



REGIONE AUTONOMA DELLA SARDEGNA
DIREZIONE GENERALE DELLA PRESIDENZA
SERVIZIO AFFARI REGIONALI E NAZIONALI

ALLEGATO
STATO DI ATTUAZIONE DELL'INTESA "STATO – REGIONE SARDEGNA" E DEGLI ACCORDI DI PROGRAMMA QUADRO

Aggiornamento al 31.12.2014

A cura della Direzione Generale della Presidenza–Coordinamento Dott. Marco Sarais.

Elaborazione dati: Dott.ssa Mariangela Busia, Dott.ssa Maria Laura Manca, Dott. Riccardo Poma.

Fonte dati: Sistema Gestione Progetti

Pag. 6	1 APQ Risorse idriche - opere fognario depurative	Pag. 60	3 APQ Viabilità
Pag. 6	1.1 APQ Originario – Dati generali	Pag. 60	3.1 APQ Originario - Dati generali
Pag. 7	1.1 APQ Originario - Andamento annuo spesa	Pag. 61	3.1 APQ Originario - Andamento annuo spesa
Pag. 8	1.1 APQ Originario – Attuazione interventi	Pag. 62	3.1 APQ Originario – Attuazione interventi
Pag. 40	1.2 I Atto Integrativo – Dati generali	Pag. 66	3.2 I Atto Integrativo - Dati generali
Pag. 41	1.2 I Atto Integrativo - Andamento annuo spesa	Pag. 67	3.2 I Atto Integrativo - Andamento annuo spesa
Pag. 42	1.2 I Atto Integrativo - Attuazione interventi	Pag. 68	3.2 I Atto Integrativo – Attuazione interventi
Pag. 47	1.3 II Atto Integrativo – Dati generali	Pag. 71	3.3 II Atto Integrativo - Dati generali
Pag. 48	1.3 II Atto Integrativo - Andamento annuo spesa	Pag. 72	3.3 II Atto Integrativo - Andamento annuo spesa
Pag. 49	1.3 II Atto Integrativo - Attuazione interventi	Pag. 73	3.3 II Atto Integrativo – Attuazione interventi
Pag. 52	1.4 III Atto Integrativo – Dati generali	Pag. 74	3.4 III Atto Integrativo - Dati generali
Pag. 53	1.4 III Atto Integrativo - Andamento annuo spesa	Pag. 75	3.4 III Atto Integrativo - Andamento annuo spesa
Pag. 54	1.4 III Atto Integrativo - Attuazione interventi	Pag. 76	3.4 III Atto Integrativo – Attuazione interventi
Pag. 55	2 APQ Sicurezza		
Pag. 55	2.1 APQ Originario - Dati generali		
Pag. 56	2.1 APQ Originario - Andamento annuo spesa		
Pag. 57	2.1 APQ Originario – Attuazione interventi		

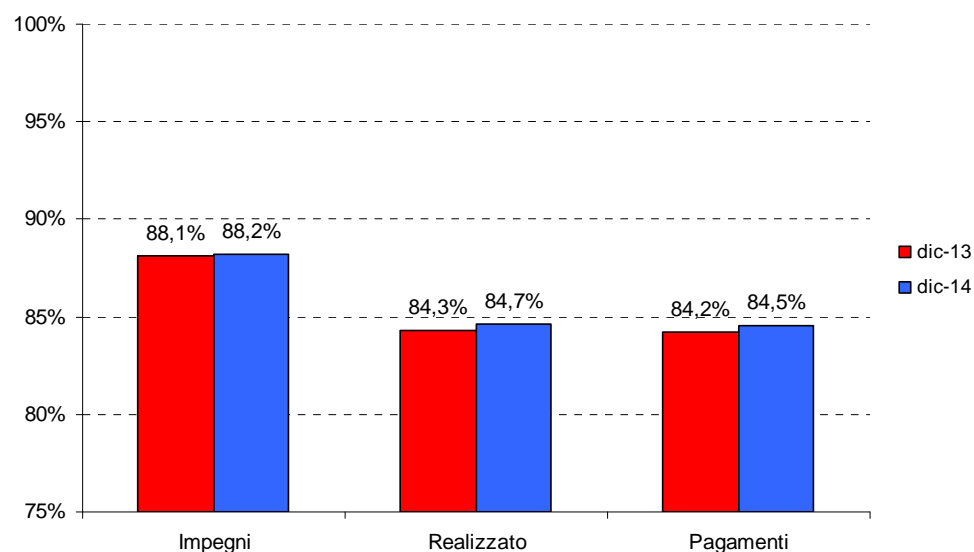
Pag. 79	4 APQ Mobilità	Pag. 109	5. APQ Difesa del suolo
Pag. 79	4.1 APQ Originario - Dati generali	Pag. 109	5.2 APQ Originario - Dati generali
Pag. 80	4.1 APQ Originario - Andamento annuo spesa	Pag. 110	5.2 APQ Originario - Andamento annuo spesa
Pag. 81	4.1 APQ Originario – Attuazione interventi	Pag. 111	5.1 APQ Originario – Attuazione interventi
Pag. 86	4.2 I Atto Integrativo - Dati generali	Pag. 116	5.2 II Atto Integrativo - Dati generali
Pag. 87	4.2 I Atto Integrativo - Andamento annuo spesa	Pag. 117	5.2 II Atto Integrativo - Andamento annuo spesa
Pag. 88	4.2 I Atto Integrativo – Attuazione interventi	Pag. 118	5.2 II Atto Integrativo – Attuazione interventi
Pag. 89	4.3 II Atto Integrativo - Dati generali	Pag. 119	5.3 III Atto Integrativo - Dati generali
Pag. 90	4.3 II Atto Integrativo - Andamento annuo spesa	Pag. 120	5.3 III Atto Integrativo - Andamento annuo spesa
Pag. 91	4.3 II Atto Integrativo – Attuazione interventi	Pag. 121	5.3 III Atto Integrativo – Attuazione interventi
Pag. 94	4.4 III Atto Integrativo - Dati generali	Pag. 123	6. APQ Società dell’informazione
Pag. 95	4.4 III Atto Integrativo - Andamento annuo spesa	Pag. 123	6.1 APQ Originario - Dati generali
Pag. 96	4.4 III Atto Integrativo – Attuazione interventi	Pag. 124	6.1 APQ Originario - Andamento annuo spesa
Pag. 99	4.5 IV Atto Integrativo - Dati generali	Pag. 125	6.1 APQ Originario – Attuazione interventi
Pag. 100	4.5 IV Atto Integrativo - Andamento annuo spesa	Pag. 127	6.2 I Atto Integrativo - Dati generali
Pag. 101	4.5 IV Atto Integrativo – Attuazione interventi	Pag. 128	6.2 I Atto Integrativo - Andamento annuo spesa
Pag. 102	4.6 V Atto Integrativo - Dati generali	Pag. 129	6.2 I Atto Integrativo – Attuazione interventi
Pag. 103	4.6 V Atto Integrativo - Andamento annuo spesa	Pag. 130	6.3 II Atto Integrativo - Dati generali
Pag. 104	4.6 V Atto Integrativo – Attuazione interventi	Pag. 131	6.3 II Atto Integrativo - Andamento annuo spesa
Pag. 105	4.6 VI Atto Integrativo - Dati generali	Pag. 132	6.3 II Atto Integrativo – Attuazione interventi
Pag. 106	4.6 VI Atto Integrativo - Andamento annuo spesa	Pag. 133	6.4 III Atto Integrativo - Dati generali
Pag. 107	4.6 VI Atto Integrativo – Attuazione interventi	Pag. 134	6.4 III Atto Integrativo - Andamento annuo spesa

Pag. 135	6.4 III Atto Integrativo – Attuazione interventi	Pag. 169	8.4 III Atto Integrativo - Attuazione interventi
Pag. 137	6.4 IV Atto Integrativo - Dati generali	Pag. 172	8.4 III Atto Integrativo - Dati generali
Pag. 138	6.4 IV Atto Integrativo - Andamento annuo spesa	Pag. 173	8.4 III Atto Integrativo - Andamento annuo spesa
Pag. 139	6.4 IV Atto Integrativo - Andamento annuo spesa	Pag. 174	8.4 III Atto Integrativo - Attuazione interventi
Pag. 140	7. APQ Aree Urbane	Pag. 177	8.5 IV Atto Integrativo - Dati generali
Pag. 140	7.1 APQ Originario - Dati generali	Pag. 178	8.5 IV Atto Integrativo - Andamento annuo spesa
Pag. 141	7.1 APQ Originario - Andamento annuo spesa	Pag. 179	8.5 IV Atto Integrativo - Attuazione interventi
Pag. 142	7.1 APQ Originario – Attuazione interventi	Pag. 180	9. APQ Ricerca scientifica e sviluppo tecnologico
Pag. 144	7.2 I Atto Integrativo - Dati generali	Pag. 180	9.1 APQ Originario - Dati generali
Pag. 145	7.2 I Atto Integrativo - Andamento annuo spesa	Pag. 181	9.1 APQ Originario - Andamento annuo spesa
Pag. 146	7.2 I Atto Integrativo – Attuazione interventi	Pag. 182	9.1 APQ Originario – Attuazione interventi
Pag. 148	7.3 II Atto Integrativo - Dati generali	Pag. 184	10. APQ Beni Culturali
Pag. 149	7.3 II Atto Integrativo - Andamento annuo spesa	Pag. 184	10.1 APQ Originario - Dati generali
Pag. 150	7.3 II Atto Integrativo – Attuazione interventi	Pag. 185	10.1 APQ Originario - Andamento annuo spesa
Pag. 154	8. APQ Sviluppo Locale	Pag. 186	10.1 APQ Originario - Attuazione interventi
Pag. 154	8.1 APQ Originario - Dati generali	Pag. 189	10.2 I Atto Integrativo - Dati generali
Pag. 155	8.1 APQ Originario - Andamento annuo spesa	Pag. 190	10.2 I Atto Integrativo - Andamento annuo spesa
Pag. 156	8.1 APQ Originario – Attuazione interventi	Pag. 191	10.2 I Atto Integrativo - Attuazione interventi
Pag. 164	8.2 I Atto Integrativo - Dati generali	Pag. 192	10.3 II Atto Integrativo - Dati generali
Pag. 165	8.2 I Atto Integrativo - Andamento annuo spesa	Pag. 193	10.3 II Atto Integrativo - Andamento annuo spesa
Pag. 166	8.2 I Atto Integrativo - Attuazione interventi	Pag. 194	10.3 II Atto Integrativo - Attuazione interventi
Pag. 167	8.3 II Atto Integrativo - Dati generali		
Pag. 168	8.3 II Atto Integrativo - Andamento annuo spesa		

Pag. 196	10.4 III Atto Integrativo - Dati generali	Pag. 218	14. APQ Sensi Contemporanei
Pag. 197	10.4 III Atto Integrativo - Andamento annuo spesa	Pag. 218	14.1 APQ Originario - Dati generali
Pag. 198	10.4 III Atto Integrativo - Attuazione interventi	Pag. 219	14.1 APQ Originario - Andamento annuo spesa
		Pag. 220	14.1 APQ Originario – Attuazione interventi
Pag. 202	11. APQ Azioni di Sistema	Pag. 221	15. APQ Sostenibilità Ambientale
Pag. 202	11.1 APQ Originario - Dati generali	Pag. 221	15.1 APQ Originario - Dati generali
Pag. 203	11.1 APQ Originario - Andamento annuo spesa	Pag. 222	15.1 APQ Originario - Andamento annuo spesa
Pag. 204	11.1 APQ Originario - Attuazione interventi	Pag. 223	15.1 APQ Originario - Attuazione interventi
Pag. 205	12. APQ Istruzione e Università		
Pag. 205	12.1 APQ Originario - Dati generali		
Pag. 206	12.1 APQ Originario - Andamento annuo spesa		
Pag. 207	12.1 APQ Originario - Attuazione interventi		
Pag. 209	13. APQ Metanizzazione Sardegna		
Pag. 209	13.1 APQ Originario - Dati generali		
Pag. 210	13.1 APQ Originario - Andamento annuo spesa		
Pag. 211	13.1 APQ Originario - Attuazione interventi		
Pag. 214	13.2 II Atto Integrativo - Dati generali		
Pag. 215	13.2 II Atto Integrativo - Andamento annuo spesa		
Pag. 216	13.2 II Atto Integrativo - Attuazione interventi		

1.1 APQ Risorse idriche e opere fognario depurative – Originario

Data Stipula:	26 febbraio 2002	
N. di interventi:	272	
	dic-13	dic-14
Stanziamanti	€ 947.047.295	€ 945.925.962
Impegni	€ 834.327.063	€ 834.489.708
Costo realizzato	€ 798.692.084	€ 800.968.320
Pagamenti	€ 797.831.934	€ 799.727.147

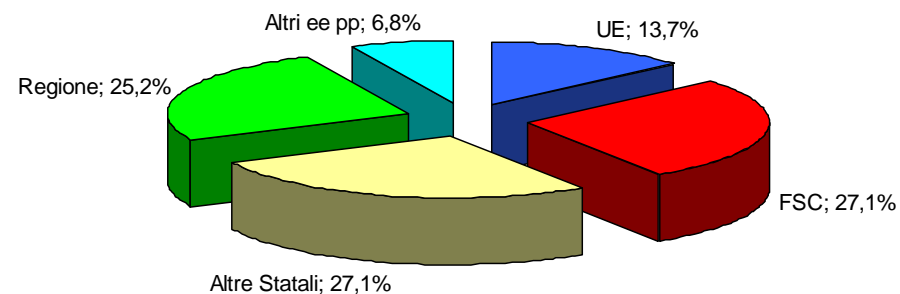


Fonte di finanziamento

UE:	€ 129.838.377
FSC (*):	€ 256.791.256
Altre risorse statali:	€ 256.361.897
Regione:	€ 238.174.749
Altri enti pubblici:	€ 64.759.684

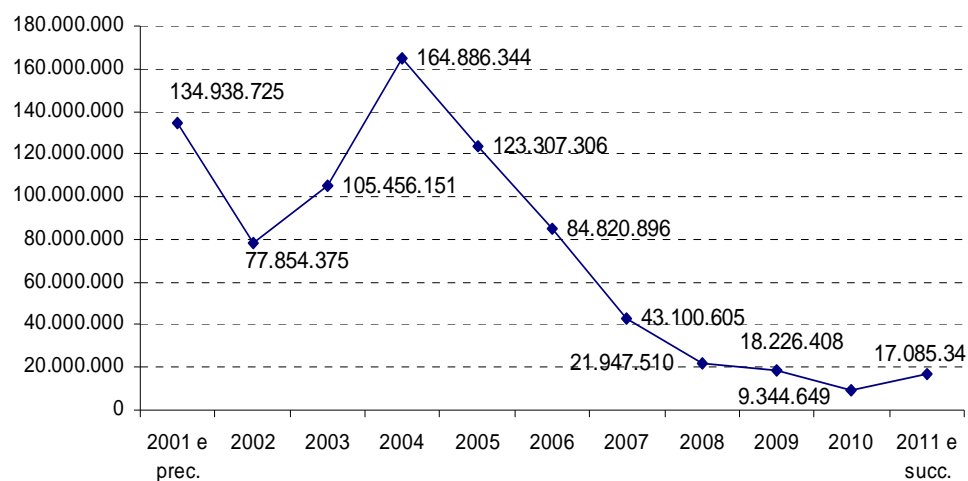
(*) Delibere CIPE (FSC):

142/99 (€ 132.745.312)
 84/00 (€ 47.365.162)
 138/00 (€ 3.526.689)
 17/03 (€ 33.678.281)
 Altre (€ 39.475.813)

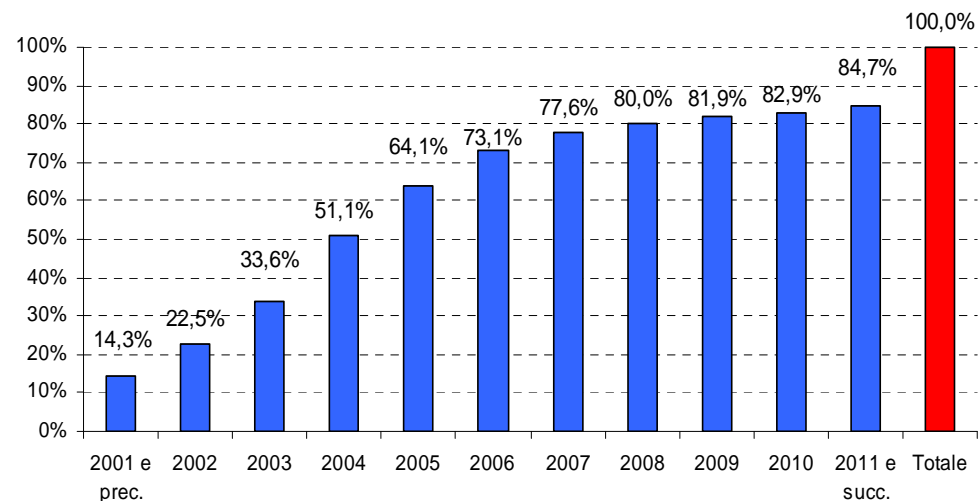


Andamento annuo spesa

Andamento annuo spesa (valori assoluti)



Andamento annuo spesa (valori percentuali cumulati)



1.1 APQ Risorse idriche e opere fognario depurative – Originario

Attuazione interventi

N	Progetto	Fase procedurale attuale	Data Fine Fase procedurale	Costo Totale (a)	di cui FSC	Impegni	Costo Realizzato (b)	di cui FSC	Pagamenti (c)	Economie	Avanzamento della spesa (b/a)
1	SARRICGEI427 Opere urgenti per l'alimentazione idropotabile di Tortolì	Funzionalità	12/11/2008	1.859.576	0	1.859.576	1.859.576	0	1.859.576	0	100
2	SARRIFD_022B Lavori di adeguamento impianto depurazione comunale di Thiesi - Progetto esecutivo collettore di By-pass	Funzionalità	31/12/2008	1.348.316	0	1.348.316	1.348.316	0	1.348.316	396.005	100
3	SARRIFD_A001 Sistema integrato di raccolta, collettamento e depurazione dei reflui dell'abitato e degli insediamenti turistici - affinamento, regolazione idraulica e ridistribuzione delle acque usate	Funzionalità		15.175.499	5.319.506	15.175.499	14.894.504	5.221.008	14.894.504	0	98
4	SARRIFD_A002 Rilocalizzazione dell'impianto di depurazione con recupero acque reflue in località Caniga nel comune di SASSARI	Funzionalità	31/12/2008	18.001.190	7.826.127	18.001.190	18.001.190	7.826.127	18.001.190	0	100
5	SARRIFD_R001_A Completamento funzionale del sistema fognario della città di CAGLIARI per l'eliminazione degli scarichi a mare ed il collettamento globale dei liquami al depuratore fognario DI IS ARENAS - comparto "A" BARRACCA MANNA	Collaudo	05/03/2007	13.053.591	0	13.053.591	13.053.591	0	13.053.591	0	100
6	SARRIFD_R001_B Completamento funzionale del sistema fognario della città di CAGLIARI per l'eliminazione degli scarichi a mare ed il collettamento globale dei liquami al depuratore fognario di IS ARENAS - comparto "B" bacino via Dante e Poetto	Collaudo	25/09/2002	6.216.205	0	6.216.205	6.216.205	0	6.216.205	0	100

1.1 APQ Risorse idriche e opere fognario depurative – Originario

N	Progetto	Fase procedurale attuale	Data Fine Fase procedurale	Costo Totale (a)	di cui FSC	Impegni	Costo Realizzato (b)	di cui FSC	Pagamenti (c)	Economie	Avanzamento della spesa (b/a)
7	SARRIFD_R001_C Completamento funzionale del sistema fognario della città di CAGLIARI per l'eliminazione degli scarichi a mare ed il collettamento globale dei liquami al depuratore fognario di IS ARENAS - comparto "C" telecontrollo degli impianti di sollevamento e della fognatura urbana	Collaudo	25/01/2005	1.924.994	0	1.924.994	1.924.994	0	1.924.994	0	100
8	SARRIFD_R002_A Completamento piattaforma ambientale per depurazione con riuso e trattamento R.S.U. in comune DI CAGLIARI - collettori fognari	Esecuzione Lavori	03/07/2000	3.674.947	0	3.674.947	3.674.947	0	3.674.947	0	100
9	SARRIFD_R002_B Completamento piattaforma ambientale per depurazione con riuso e trattamento R.S.U. in comune di CAGLIARI - impianto di depurazione	Collaudo	23/06/2004	11.559.773	0	11.559.773	11.559.773	0	11.559.773	0	100
10	SARRIFD_R003_A Convogliamento e trattamento acque reflue di CHILIVANI e OZIERI - collettori fognari	Collaudo	26/09/2006	1.032.914	0	1.032.914	1.032.914	0	1.032.914	0	100
11	SARRIFD_R003_B Convogliamento e trattamento acque reflue di CHILIVANI e OZIERI - impianto di depurazione	Collaudo	03/08/2006	2.065.828	0	2.065.828	2.065.828	0	2.065.828	0	100
12	SARRIFD_R004 Completamento impianto di depurazione consortile SERRAMANNA	Funzionalità	10/07/2008	5.408.337	0	5.408.337	5.408.337	0	5.408.337	0	100
13	SARRIFD_R004_B Collettamento reflui da SANLURI stato al depuratore consortile	Collaudo	20/12/2006	1.237.431	0	1.237.431	1.237.431	0	1.237.431	0	100

1.1 APQ Risorse idriche e opere fognario depurative – Originario

N	Progetto	Fase procedurale attuale	Data Fine Fase procedurale	Costo Totale (a)	di cui FSC	Impegni	Costo Realizzato (b)	di cui FSC	Pagamenti (c)	Economie	Avanzamento della spesa (b/a)
14	SARRIFD_R005 Lavori di potenziamento dell'impianto di depurazione consortile	Collaudo	05/06/2003	1.342.788	0	1.342.788	1.342.788	0	1.342.788	0	100
15	SARRIFD_R006 Adeguamento ed integrazione schema fognario depurativo - SAN TEODORO	Collaudo	30/10/2005	4.741.074	0	4.741.074	4.741.074	0	4.741.074	0	100
16	SARRIFD_R007_A Risanamento degli stagni di CABRAS, S.ENA ARRUBIA, MARCEDDI, del tratto montano e vallivo del fiume Tirso, mediante realizzazione di nuove opere fognario-depurative e completamento delle esistenti - Comparto n.1/a: Realizzazione dei collettori fognari (rami MASULLAS e CURCURIS)	Funzionalità	13/05/2003	5.045.449	0	5.045.449	5.045.449	0	5.045.449	0	100
17	SARRIFD_R007_B Risanamento degli stagni di CABRAS, S.ENA ARRUBIA, MARCEDDI, del tratto montano e vallivo del fiume Tirso, mediante realizzazione di nuove opere fognario-depurative e completamento delle esistenti - Comparto n.1/B: realizzazione depuratori consortili di MASULLAS e CURCURIS	Funzionalità	31/12/2006	4.948.581	0	4.948.581	4.948.581	0	4.948.581	0	100
18	SARRIFD_R008_A Risanamento degli stagni di CABRAS, S.ENA ARRUBIA, MARCEDDI, del tratto montano e vallivo del fiume Tirso, mediante realizzazione di nuove opere fognario-depurative e completamento delle esistenti - Comparto n.2/a: Schema fognario depurativo dei Comuni di TERRALBA, MARRUBIU, URAS E S.NICOLO' D'ARCIDANO - Realizzazione collettori fognari	Collaudo	15/11/2001	3.134.205	0	3.134.205	3.134.205	0	3.134.205	0	100

1.1 APQ Risorse idriche e opere fognario depurative – Originario

N	Progetto	Fase procedurale attuale	Data Fine Fase procedurale	Costo Totale (a)	di cui FSC	Impegni	Costo Realizzato (b)	di cui FSC	Pagamenti (c)	Economie	Avanzamento della spesa (b/a)
19	SARRIFD_R008_B Risanamento degli stagni di CABRAS, S.ENA ARRUBIA, MARCEDDI', del tratto montano e vallivo del fiume TIRSO, mediante realizzazione di nuove opere fognario-depurative e completamento delle esistenti - Comparto n.2/b: Schema fognario depurativo dei Comuni di TERRALBA, MARRUBIU, URAS e S.NICOLO' D'ARCIDANO - Realizzazione impianto di depurazione centralizzato	Funzionalità	31/12/2006	3.798.170	0	3.798.170	3.798.170	0	3.798.170	0	100
20	SARRIFD_R008_D potenziamento impianto depurazione centralizzato di TERRALBA - 3°LOTTO	Funzionalità		1.884.490	0	1.884.490	1.658.954	0	1.631.957	0	88
21	SARRIFD_R008C Risanamento degli stagni di CABRAS, S.ENA ARRUBIA, MARCEDDI', del tratto montano e vallivo del fiume tirso, mediante realizzazione di nuove opere fognario-depurative e completamento delle esistenti - Comparto n.2/b: Schema fognario depurativo dei Comuni di TERRALBA, MARRUBIU, URAS E S.NICOLO' D'ARCIDANO - Realizzazione impianto di depurazione centralizzato	Funzionalità		814.478	0	814.478	672.002	0	672.002	0	83
22	SARRIFD_R009_A Realizzazione schema fognario-depurativo dei comuni situati a monte della traversa di MONASTIR - Comparto A) realizzazione collettori fognari	Collaudo	15/06/2015	4.648.112	0	4.648.112	4.648.112	0	4.648.112	0	100
23	SARRIFD_R009_B realizzazione schema fognario-depurativo dei comuni situati a monte della traversa di MONASTIR - comparto B) realizzazione impianto depurazione centralizzato	Funzionalità	30/06/2009	2.426.831	0	2.426.831	2.426.831	0	2.426.831	0	100

1.1 APQ Risorse idriche e opere fognario depurative – Originario

N	Progetto	Fase procedurale attuale	Data Fine Fase procedurale	Costo Totale (a)	di cui FSC	Impegni	Costo Realizzato (b)	di cui FSC	Pagamenti (c)	Economie	Avanzamento della spesa (b/a)
24	SARRIFD_R010 Realizzazione schema fognario-depurativo della citta' di NUORO - LOTTO 1 Nuovo impianto depurazione "Su Tuvu"	Collaudo	24/05/2006	3.340.443	0	3.340.443	3.340.443	0	3.340.443	0	100
25	SARRIFD_R011 Realizzazione schema fognario-depurativo della citta' di NUORO - lotto 2 Collettori fognari collegamento Mughina-Su Tuvu	Collaudo	03/04/2006	3.208.230	0	3.208.230	3.208.230	0	3.208.230	0	100
26	SARRIFD_R012_B Sistema fognario-depurativo della citta' di NUORO: 2° stralcio esecutivo collettori zone nord ed est	Collaudo	26/09/2012	4.183.301	3.031.377	4.183.301	3.420.283	2.478.466	3.420.283	0	82
27	SARRIFD_R012A realizzazione schema fognario-depurativo della citta' di NUORO - LOTTO 3: COLLETTORI ZONE OVEST E SUD	Collaudo	17/03/2005	4.080.010	0	4.080.010	4.080.010	0	4.080.010	0	100
28	SARRIFD_R013 Realizzazione schema fognario depurativo dei Comuni di Carbonia e San Giovanni Suergiu	Funzionalità	12/12/2006	7.643.562	0	7.643.562	7.643.562	0	7.643.562	0	100
29	SARRIFD_R014_A risanamento del Rio Cixerri, con realizzazione delle reti fognanti di raccolta dei reflui dei comuni di IGLESIAS, MUSEI, VILLAMASSARGIA, DOMUSNOVAS e relativo impianto di depurazione - comparto A) collettori fognari	Funzionalità	26/08/2009	4.922.276	877.354	4.922.276	4.922.276	877.354	4.922.276	34.807	100
30	SARRIFD_R015_A raccolta e depurazione reflui civili di IGLESIAS, MUSEI, VILLAMASSARGIA, DOMUSNOVAS comparto A) 2° lotto collettori fognari	Funzionalità		4.133.893	4.133.893	4.133.893	3.800.483	3.800.483	3.800.483	0	92

1.1 APQ Risorse idriche e opere fognario depurative – Originario

N	Progetto	Fase procedurale attuale	Data Fine Fase procedurale	Costo Totale (a)	di cui FSC	Impegni	Costo Realizzato (b)	di cui FSC	Pagamenti (c)	Economie	Avanzamento della spesa (b/a)
31	SARRIFD_R015_B Raccolta e depurazione reflui civili di IGLESIAS, MUSEI, VILLAMASSARGIA, DOMUSNOVAS comparto B) 2° lotto impianto depurazione	Collaudo	31/01/2015	6.641.765	6.641.765	6.641.765	6.609.815	6.609.815	6.478.652	0	100
32	SARRIFD_R015_C Raccolta e depurazione reflui civili di IGLESIAS, MUSEI, DOMUSNOVAS, VILLAMASSARGIA: impianto depurazione 1° lotto	Funzionalità	30/06/2012	1.102.850	1.102.850	1.102.850	1.102.850	1.102.850	1.102.850	0	100
33	SARRIFD_R015_D Raccolta e depurazione dei reflui civili di IGLESIAS, MUSEI, DOMUSNOVAS, VILLAMASSARGIA: completamento impianto depurazione	Funzionalità		942.113	942.113	942.113	911.255	911.255	858.775	0	97
34	SARRIFD_R016 realizzazione impianto di depurazione nella zona a mare di CALA GONONE e relativi collettori fognari	Collaudo	09/01/2004	774.685	0	774.685	774.685	0	774.685	0	100
35	SARRIFD_R017 Risanamento stagni di CABRAS, S.GIUSTA e più mediante realizzazione di opere fognario depurative impianto di depurazione e relativi collettori fognari nel comune di ARBOREA. Progetto definitivo collettori fognari	Funzionalità	25/11/2008	10.419.518	0	10.419.518	10.419.518	0	10.419.518	0	100
36	SARRIFD001_A risanamento ambientale mediante realizzazione impianto di depurazione centralizzato e collettori fognari nei comuni di BARISARDO, LOCERI CARDEDU e relative zone a mare - stralcio funzionale collettori fognari e impianto di depurazione: collettori fognari	Funzionalità	30/06/2008	1.945.939	0	1.945.939	1.945.939	0	1.945.939	52.749	100

1.1 APQ Risorse idriche e opere fognario depurative – Originario

N	Progetto	Fase procedurale attuale	Data Fine Fase procedurale	Costo Totale (a)	di cui FSC	Impegni	Costo Realizzato (b)	di cui FSC	Pagamenti (c)	Economie	Avanzamento della spesa (b/a)
37	SARRIFD001_B Risanamento ambientale mediante realizzazione impianto di depurazione centralizzato e collettori FOGNARI NEI COMUNI DI BARISARDO, LOCERI CARDEDU e relative zone a mare - stralcio funzionale collettori fognari e impianto di depurazione: impianto di depurazione	Funzionalità	30/12/2008	2.820.817	0	2.820.817	2.820.817	0	2.820.817	52.749	100
38	SARRIFD002 Realizzazione collettori fognari di adduzione dei reflui dei Comuni di SINNAI MARACALAGONIS,, SETTIMO S.PIETRO al depuratore consortile.	Funzionalità		6.468.623	6.468.623	6.468.623	5.203.979	5.203.979	4.986.420	0	80
39	SARRIFD003 Completamento funzionale del sistema fognario della città di CAGLIARI- 2° intervento - interventi di attivazione, integrazione ed adeguamento funzionale della rete fognaria nelle zone la Palma, Genneruxi, Centro Urbano	Funzionalità	31/10/2012	13.069.518	1.242.614	13.069.518	13.069.518	1.242.614	13.069.518	1.991.195	100
40	SARRIFD004 Risanamento del territorio comunale e tutela della fascia costiera del comune di BUDONI - II LOTTO	Funzionalità	30/12/2007	7.746.853	2.582.284	7.746.853	7.746.853	2.582.284	7.746.853	0	100
41	SARRIFD005 risanamento stagni di CABRAS, S.GIUSTA e più mediante realizzazione di opere fognario depurative impianto di depurazione e relativi collettori fognari nel comune di ARBOREA - progetto definitivo impianto di depurazione	Funzionalità	30/06/2008	4.337.508	2.836.687	4.337.508	4.337.508	2.836.687	4.337.508	0	100
42	SARRIFD006 convogliamento acque reflue dei comuni di OZIERI e NUGHEDU s. n. all'impianto di depurazione dello Z.I.R	Collaudo	03/08/2006	3.098.741	0	3.098.741	3.098.741	0	3.098.741	0	100

1.1 APQ Risorse idriche e opere fognario depurative – Originario

N	Progetto	Fase procedurale attuale	Data Fine Fase procedurale	Costo Totale (a)	di cui FSC	Impegni	Costo Realizzato (b)	di cui FSC	Pagamenti (c)	Economie	Avanzamento della spesa (b/a)
43	SARRIFD007 Risanamento ambientale mediante collettamento e successiva depurazione dei reflui fognari del territorio del comune di ARZACHENA	Funzionalità	31/10/2012	6.898.245	569.277	6.898.245	6.898.245	569.277	6.898.245	49.144	100
44	SARRIFD007_B Risanamento ambientale mediante collettamento e successiva depurazione dei reflui fognari del territorio del comune di ARZACHENA - completamento impianto di depurazione	Collaudo	15/10/2008	3.036.172	2.386.789	3.036.172	3.036.172	2.386.789	3.036.172	0	100
45	SARRIFD007_C Risanamento ambientale mediante collettamento e successiva depurazione dei reflui fognari del territorio comunale di ARZACHENA - progetto dello schema per l'utilizzo delle acque depurate	Funzionalità	30/12/2008	2.024.008	1.983.261	2.024.008	2.024.008	1.983.261	2.024.008	0	100
46	SARRIFD008 Risanamento del territorio comunale e tutela della fascia costiera del comune di GOLFO ARANCI	Funzionalità	31/12/2006	11.977.503	2.736.711	11.977.503	11.977.503	2.736.711	11.977.503	0	100
47	SARRIFD009 Completamento funzionale del sistema fognario della città di CAGLIARI - 2° Intervento - interventi di attivazione, integrazione ed adeguamento funzionale della RETE FOGNARIA NELLE ZONE IS MIRRIONIS e SAN MICHELE	Funzionalità	08/08/2007	4.147.515	4.147.515	4.147.515	4.147.515	4.147.515	4.147.515	138.395	100
48	SARRIFD010 Impianto di depurazione dei liquami fognari urbani di CAGLIARI, QUARTU SANT'ELENA, MONSERRATO, QUARTUCCIU e SELARGIUS - essiccatore termico dei fanghi	Funzionalità	10/03/2008	4.620.851	4.620.851	4.620.851	4.620.851	4.620.851	4.620.851	1.848	100

1.1 APQ Risorse idriche e opere fognario depurative – Originario

N	Progetto	Fase procedurale attuale	Data Fine Fase procedurale	Costo Totale (a)	di cui FSC	Impegni	Costo Realizzato (b)	di cui FSC	Pagamenti (c)	Economie	Avanzamento della spesa (b/a)
49	SARRIFD012 adeguamento strutture depurative ai limiti del D. LGS. 152/99 nelle zone a mare di COSTA REY - CALA SINZIAS	Funzionalità		3.050.488	3.050.488	3.050.488	3.015.816	3.015.816	3.015.816	0	99
50	SARRIFD012_B adeguamento strutture depurative ai limiti del D. Lgs 152/99. progetto esecutivo dei collettori fognari e delle stazioni di sollevamento.	Funzionalità	30/06/2007	6.976.598	6.976.598	6.976.598	6.976.598	6.976.598	6.976.598	0	100
51	SARRIFD012_C Completamento lavori di adeguamento strutture depurative ai limiti del d. leg. 152/99 nelle zone a mare di COSTA REY CALA SINZIAS	Funzionalità	31/10/2012	842.266	842.266	842.266	842.266	842.266	842.266	0	100
52	SARRIFD013_A completamento schema fognario di NUORO e relativo sistema depurativo – 2° lotto impianto di depurazione SU TUVU	Funzionalità	03/05/2013	15.789.974	15.789.974	15.789.974	15.789.974	15.789.974	15.789.974	1.769.560	100
53	SARRIFD014 Completamento dello schema fognario depurativo e riutilizzo delle acque reflue di S. Teresa Gallura	Funzionalità	30/07/2008	6.669.688	6.669.688	6.669.688	6.669.688	6.669.688	6.669.688	44.252	100
54	SARRIFD015 impianto per il trattamento delle acque reflue del centro urbano di OLBIA e loro utilizzo per l'irrigazione	Collaudo	14/12/2005	10.491.897	10.491.897	10.491.897	10.491.897	10.491.897	10.491.897	0	100
55	SARRIFD016 Completamento delle fognature foranee e riutilizzo dei reflui	Funzionalità	30/12/2008	9.311.422	9.311.422	9.311.422	9.311.422	9.311.422	9.311.422	0	100
56	SARRIFD017 Completamento impianto di depurazione e delle aree connesse - lotto funzionale	Collaudo	02/05/2007	2.317.647	2.317.647	2.317.647	2.317.647	2.317.647	2.317.647	0	100
57	SARRIFD018 progetto per la realizzazione dello schema fognario - depurativo fascia costiera di SORSO	Collaudo	15/03/2006	5.164.569	5.164.569	5.164.569	5.164.569	5.164.569	5.164.569	0	100

1.1 APQ Risorse idriche e opere fognario depurative – Originario

N	Progetto	Fase procedurale attuale	Data Fine Fase procedurale	Costo Totale (a)	di cui FSC	Impegni	Costo Realizzato (b)	di cui FSC	Pagamenti (c)	Economie	Avanzamento della spesa (b/a)
57	SARRIFD018 progetto per la realizzazione dello schema fognario - depurativo della fascia costiera di SORSO	Collaudo	15/03/2006	5.164.569	5.164.569	5.164.569	5.164.569	5.164.569	5.164.569	0	100
58	SARRIFD019 Riduzione dell'inquinamento della costa orientale sarda, completamento del sistema fognario depurativo della zona turistica di Posada e riuso delle acque depurate a fini irrigui. 1° stralcio esecutivo	Collaudo	31/03/2015	3.736.049	3.736.049	3.736.049	3.617.414	3.617.414	3.617.414	0	97
59	SARRIFD020 risanamento del territorio comunale e tutela della fascia costiera del comune di PALAU	Collaudo	30/04/2007	4.496.000	4.300.069	4.496.000	4.496.000	4.300.069	4.496.000	0	100
60	SARRIFD021 lavori di riassetto e recupero RIO MANNU riassetto ambientale del territorio di S.GAVINO MONREALE e GUSPINI	Funzionalità	30/06/2008	4.572.225	0	4.572.225	4.572.225	0	4.572.225	0	100
61	SARRIFD021_B opere di completamento lavori di riassetto e recupero RIO MANNU riassetto ambientale del territorio di S.GAVINO MONREALE e GUSPINI	Funzionalità	31/01/2009	474.608	0	474.608	474.608	0	474.608	0	100
62	SARRIFD022 adeguamento impianto depurazione comunale di THIESI	Funzionalità	31/12/2008	1.189.458	0	1.316.460	1.189.458	0	1.189.408	261.282	100
63	SARRIRI002 lavori di utilizzazione irrigua e potabile dei RII MONTI NIEDDU, IS CANARGIUS e bacini minori ed opere complementari - lotto di completamento	Progettazione e Esecutiva	22/09/2003	52.326.639	0		0	0	0	0	0
64	SARRIRI004 disinquinamento ambientale della citta' murata nel centro storico di SASSARI - lotto di completamento	Collaudo	25/06/2004	3.961.261	0	3.961.261	3.961.261	0	3.961.261	0	100

1.1 APQ Risorse idriche e opere fognario depurative – Originario

N	Progetto	Fase procedurale attuale	Data Fine Fase procedurale	Costo Totale (a)	di cui FSC	Impegni	Costo Realizzato (b)	di cui FSC	Pagamenti (c)	Economie	Avanzamento della spesa (b/a)
65	SARRIRI005 progetto per l'adeguamento delle strutture idrico-fognarie del comune di SASSARI alla LEGGE GALLI ed alle direttive della CE - Lotto di Completamento	Collaudo	12/02/2007	2.065.828	0	980.541	980.541	0	980.541	0	47
66	SARRIRI048 Schema N. 37 "SANTU MIALI" - progetto esecutivo completamento schema	Funzionalità	15/10/2005	6.146.988	0	6.146.988	6.146.988	0	6.146.988	0	100
67	SARRIRI049 Condotte di collegamento tra il potabilizzatore ed il serbatoio di Monte Oro e del serbatoio di Via Milano con il serbatoio di Serra Secca	Funzionalità	15/02/2005	4.789.444	0	4.789.444	4.789.444	0	4.789.444	0	100
68	SARRIRI050 Schema n.20 "Bau Pirastu" – Prog. esecutivo tronco da Bau Pirastu ad Abbasanta con diramazione per Sant'Agostino ed Abbasanta	Funzionalità	10/10/2004	4.115.091	0	4.115.091	4.115.091	0	4.112.271	249.478	100
69	SARRIRI051 Schemi nn.45-49 "Sulcis Nord-Sud" – Prog. esecutivo della diramazione per Gonnese	Funzionalità	01/02/2006	4.041.452	0	4.041.452,10	4.041.452	0	4.041.452	119.513	100
70	SARRIRI052 Schema n.27 "Mandrinas" - Progetto esecutivo dell'acquedotto del Mandrinas	Esecuzione Lavori	31/12/2015	2.082.285	0	1.910.138	1.736.847	0	1.736.847	0	83
71	SARRIRI053 Schema n.7 "Bidighinzu" - Diramazione per Osilo dal serbatoio di Serra Secca	Funzionalità	30/06/2006	2.162.285	0	2.162.285	2.162.285	0	2.162.285	0	100
72	SARRIRI054 Schema n.31 "Tirso" - Progetto esecutivo ramo Serralonga - partitore Marrubiu	Funzionalità	22/03/2005	5.727.849	0	5.727.849	5.727.849	0	5.727.849	0	100
73	SARRIRI055 Schemi 46-39 "CAGLIARI SUD-ORIENTALE " - progetto per la realizzazione delle condotte principali di avvicinamento per le zone costiere di Sinnai e Maracalagonis	Funzionalità	30/05/2005	1.688.266	0	1.688.266	1.688.266	0	1.688.266	0	100

1.1 APQ Risorse idriche e opere fognario depurative – Originario

N	Progetto	Fase procedurale attuale	Data Fine Fase procedurale	Costo Totale (a)	di cui FSC	Impegni	Costo Realizzato (b)	di cui FSC	Pagamenti (c)	Economie	Avanzamento della spesa (b/a)
74	SARRIRI056 Acquedotto della Barbagia e del Mandrolisai - Opere di completamento	Funzionalità	23/10/2003	654.297	0	654.297	654.297	0	654.297	0	100
75	SARRIRI058.001 Comune di ABBASANTA - riqualificazione della rete idrica urbana	Funzionalità	09/06/2005	1.969.000	0	1.969.000	1.946.637	0	1.946.637	0	99
76	SARRIRI058.002E Comune di ALLAI - riqualificazione della rete idrica urbana	Collaudo	20/04/2006	140.454	0	140.453,51	140.454	0	140.454	19.835	100
77	SARRIRI058.003E Comune di ARBOREA - riqualificazione della rete idrica urbana	Funzionalità	15/05/2005	674.306	0	674.305,98	674.306	0	674.306	1160	100
78	SARRIRI058.004 Comune di ARDAULI - Riqualificazione della rete idrica urbana	Collaudo	25/10/2006	251.638	0	251.638	251.638	0	251.638	249	100
79	SARRIRI058.005 Comune di ARZANA - riqualificazione della rete idrica urbana	Funzionalità	18/05/2004	186.581	0	186.581	186.581	0	186.581	1.830	100
80	SARRIRI058.006 Comune di BAUNEI - riqualificazione della rete idrica urbana	Collaudo	12/12/2005	708.002	0	708.002	708.002	0	708.002	88.343	100
81	SARRIRI058.007E Comune di BENETUTTI - riqualificazione della rete idrica urbana	Funzionalità	23/03/2004	72.410	0	72.410	72.410	0	72.410	1.530	100
82	SARRIRI058.008 Comune di BIDONI' - riqualificazione della rete idrica urbana	Funzionalità	24/12/2003	72.632	0	72.632	72.632	0	72.632	38,91	100
83	SARRIRI058.009E Comune di BOLOTANA - riqualificazione della rete idrica urbana	Funzionalità	17/03/2006	1.150.999	0	1.150.999	1.150.999	0	1.150.999	98.240,41	100
84	SARRIRI058.010E comune di BONO - riqualificazione della rete idrica urbana	Funzionalità	02/05/2005	429.890	0	429.890	429.890	0	429.890	11.476	100

1.1 APQ Risorse idriche e opere fognario depurative – Originario

N	Progetto	Fase procedurale attuale	Data Fine Fase procedurale	Costo Totale (a)	di cui FSC	Impegni	Costo Realizzato (b)	di cui FSC	Pagamenti (c)	Economie	Avanzamento della spesa (b/a)
86	SARRIRI058.012E COMUNE DI BORUTTA - RIQUALIFICAZIONE DELLA RETE IDRICA URBANA	Funzionalità	27/10/2004	323.270	0	323.270	323.270	0	323.270	26.143	100
87	SARRIRI058.013E COMUNE DI BOTTIDDA - RIQUALIFICAZIONE DELLA RETE IDRICA URBANA	Funzionalità	29/06/2005	624.615	0	624.615	624.615	0	624.615	476	100
88	SARRIRI058.014E COMUNE DI BULTEI - RIQUALIFICAZIONE DELLA RETE IDRICA URBANA	Funzionalità	29/06/2005	763.812	0	763.812	763.812	0	763.812	928	100
89	SARRIRI058.015 COMUNE DI BURCEI - RIQUALIFICAZIONE DELLA RETE IDRICA URBANA	Funzionalità	31/03/2006	605.776	0	605.776	605.776	0	605.776	58.557	100
90	SARRIRI058.016 COMUNE DI CAGLIARI - RIQUALIFICAZIONE DELLA RETE IDRICA URBANA	Funzionalità	02/07/2008	5.080.662	0	5.080.662	5.047.286	0	5.047.286	1.316.338	99
91	SARRIRI058.017E COMUNE DI CALASETTA - RIQUALIFICAZIONE DELLA RETE IDRICA URBANA	Funzionalità	16/09/2004	464.046	0	464.046	464.046	0	464.046	188,88	100
92	SARRIRI058.018E COMUNE DI CAPOTERRA - RIQUALIFICAZIONE DELLA RETE IDRICA URBANA	Funzionalità	14/07/2005	1.559.731	0	1.559.731	1.559.731	0	1.559.731	144.345	100
93	SARRIRI058.020E COMUNE DI CARGEGHE - RIQUALIFICAZIONE DELLA RETE IDRICA URBANA	Funzionalità	05/08/2004	192.551	0	192.551	192.551	0	192.551	4.489	100
94	SARRIRI058.021E COMUNE DI CARLOFORTE - RIQUALIFICAZIONE DELLA RETE IDRICA URBANA	Collaudo	10/03/2006	1.525.887	689.727	1.525.887	1.525.887	689.727	1.525.887	0	100
95	SARRIRI058.022E COMUNE DI CASTELSARDO - RIQUALIFICAZIONE DELLA RETE IDRICA URBANA	Funzionalità	24/06/2005	637.107	0	636.657	636.657	0	600.549	51.986	100

1.1 APQ Risorse idriche e opere fognario depurative – Originario

N	Progetto	Fase procedurale attuale	Data Fine Fase procedurale	Costo Totale (a)	di cui FSC	Impegni	Costo Realizzato (b)	di cui FSC	Pagamenti (c)	Economie	Avanzamento della spesa (b/a)
96	SARRIRI058.023 COMUNE DI CHIARAMONTI - RIQUALIFICAZIONE DELLA RETE IDRICA URBANA	Funzionalità	31/12/2005	526.000	0	526.000	526.000	0	526.000	0	100
97	SARRIRI058.024E COMUNE DI COSSOINE - RIQUALIFICAZIONE DELLA RETE IDRICA URBANA	Funzionalità	29/04/2005	368.513	0	368.513	368.513	0	368.513	2.601	100
98	SARRIRI058.025E COMUNE DI CUGLIERI - RIQUALIFICAZIONE DELLA RETE IDRICA URBANA	Collaudo	27/06/2005	650.315	344.697	650.315	650.315	344.697	650.315	0	100
99	SARRIRI058.026E COMUNE DI DECIMOMANNU - RIQUALIFICAZIONE DELLA RETE IDRICA URBANA	Funzionalità	21/04/2005	1.277.042	0	1.277.042	1.277.042	0	1.277.042	0	100
100	SARRIRI058.027 COMUNE DI DOLIANOVA - RIQUALIFICAZIONE DELLA RETE IDRICA URBANA	Funzionalità	23/07/2004	365.039	0	365.039	365.039	0	365.039	26.961	100
101	SARRIRI058.028E COMUNE DI DORGALI - RIQUALIFICAZIONE DELLA RETE IDRICA URBANA	Funzionalità	11/01/2005	1.236.202	0	1.236.202	1.236.202	0	1.236.202	146.753	100
102	SARRIRI058.029 COMUNE DI ERULA - RIQUALIFICAZIONE DELLA RETE IDRICA URBANA	Funzionalità	15/06/2004	127.117	0	127.117	127.117	0	127.117	2.306	100
103	SARRIRI058.030E COMUNE DI ESCALAPLANO - RIQUALIFICAZIONE DELLA RETE IDRICA URBANA	Funzionalità	17/06/2005	343.382	0	343.381	343.382	0	343.382	6.768	100
104	SARRIRI058.031E COMUNE DI FORDONGIANUS - RIQUALIFICAZIONE DELLA RETE IDRICA URBANA	Funzionalità	12/01/2005	495.209	0	495.209	495.209	0	495.209	15.822	100
105	SARRIRI058.032E COMUNE DI GENONI - RIQUALIFICAZIONE DELLA RETE IDRICA URBANA	Funzionalità	02/11/2004	242.147	0	242.147	242.147	0	241.496	0	100

1.1 APQ Risorse idriche e opere fognario depurative – Originario

N	Progetto	Fase procedurale attuale	Data Fine Fase procedurale	Costo Totale (a)	di cui FSC	Impegni	Costo Realizzato (b)	di cui FSC	Pagamenti (c)	Economie	Avanzamento della spesa (b/a)
106	SARRIRI058.033E COMUNE DI GENURI - RIQUALIFICAZIONE DELLA RETE IDRICA URBANA	Funzionalità	04/06/2004	132.398	0	132.398	132.398	0	132.398	0	100
107	SARRIRI058.034 COMUNE DI GERGEI - RIQUALIFICAZIONE DELLA RETE IDRICA URBANA	Collaudo	04/08/2004	49.000	0	49.000	49.000	0	49.000	0	100
108	SARRIRI058.035E COMUNE DI GHILARZA - RIQUALIFICAZIONE DELLA RETE IDRICA URBANA	Funzionalità	22/02/2005	486.007	0	486.007	486.007	0	486.007	25.532	100
109	SARRIRI058.036 COMUNE DI GIAVE - RIQUALIFICAZIONE DELLA RETE IDRICA URBANA	Funzionalità	12/08/2004	97.000	0	97.000	97.000	0	97.000	0	100
110	SARRIRI058.037E COMUNE DI GIBA - RIQUALIFICAZIONE DELLA RETE IDRICA URBANA	Funzionalità	15/07/2005	567.363	0	567.363	567.363	0	456.939	100.637	100
111	SARRIRI058.038E COMUNE DI GONNOSFANADIGA - RIQUALIFICAZIONE DELLA RETE IDRICA URBANA	Funzionalità	29/06/2006	990.905	0	990.905	990.905	0	990.905	179.011	100
112	SARRIRI058.039E COMUNE DI IRGOLI - RIQUALIFICAZIONE DELLA RETE IDRICA URBANA	Funzionalità	25/09/2004	409.702	0	409.702	409.702	0	409.702	59.276	100
113	SARRIRI058.040E COMUNE DI ISILI - RIQUALIFICAZIONE DELLA RETE IDRICA URBANA	Funzionalità	09/05/2005	582.170	0	582.170	582.170	0	582.170	2.089	100
114	SARRIRI058.041E COMUNE DI ITTIRI - RIQUALIFICAZIONE DELLA RETE IDRICA URBANA	Funzionalità	29/04/2005	464.275	0	464.275	464.275	0	464.275	52.196	100
115	SARRIRI058.042 COMUNE DI LA MADDALENA - RIQUALIFICAZIONE DELLA RETE IDRICA URBANA	Funzionalità	18/10/2010	2.250.000	0	2.214.243	1.942.245	0	1.942.245	600.000	86
116	SARRIRI058.043 COMUNE DI LACONI - RIQUALIFICAZIONE DELLA RETE IDRICA URBANA	Funzionalità	19/07/2004	237.697	0	237.697	237.697	0	237.697	33.585	100

1.1 APQ Risorse idriche e opere fognario depurative – Originario

N	Progetto	Fase procedurale attuale	Data Fine Fase procedurale	Costo Totale (a)	di cui FSC	Impegni	Costo Realizzato (b)	di cui FSC	Pagamenti (c)	Economie	Avanzamento della spesa (b/a)
117	SARRIRI058.044E COMUNE DI LAERRU - RIQUALIFICAZIONE DELLA RETE IDRICA URBANA	Funzionalità	29/07/2005	253.692	0	253.692	253.692	0	253.692	48.181	100
118	SARRIRI058.045E COMUNE DI LANUSEI - RIQUALIFICAZIONE DELLA RETE IDRICA URBANA	Funzionalità	28/11/2005	2.809.501	0	2.809.501	2.809.501	0	2.809.501	96.375	100
119	SARRIRI058.046 COMUNE DI LODE' - RIQUALIFICAZIONE DELLA RETE IDRICA URBANA	Funzionalità	26/07/2004	273.000	0	273.000	273.000	0	273.000	0	100
120	SARRIRI058.047E COMUNE DI LUNAMATRONA - RIQUALIFICAZIONE DELLA RETE IDRICA URBANA	Funzionalità	22/12/2004	403.705	0	403.705	403.705	0	403.705	35.091	100
121	SARRIRI058.048E COMUNE DI MACOMER - RIQUALIFICAZIONE DELLA RETE IDRICA URBANA	Funzionalità	05/07/2006	1.343.154	0	1.343.154	1.343.154	0	1.343.154	136.846	100
122	SARRIRI058.049 COMUNE DI MANDAS - RIQUALIFICAZIONE DELLA RETE IDRICA URBANA	Funzionalità	28/10/2004	309.000	0	309.000	309.000	0	309.000	0	100
123	SARRIRI058.050E COMUNE DI MARA - RIQUALIFICAZIONE DELLA RETE IDRICA URBANA	Funzionalità	05/05/2005	274.338	0	274.338	274.338	0	274.338	25.662	100
124	SARRIRI058.051 COMUNE DI MARRUBIU - RIQUALIFICAZIONE DELLA RETE IDRICA URBANA	Funzionalità	26/04/2004	199.685	0	199.685	199.685	0	199.685	315	100
125	SARRIRI058.052 COMUNE DI MARTIS - RIQUALIFICAZIONE DELLA RETE IDRICA URBANA	Funzionalità	21/05/2004	244.725	0	244.725	244.725	0	244.725	6.275	100
126	SARRIRI058.053E COMUNE DI MASULLAS - RIQUALIFICAZIONE DELLA RETE IDRICA URBANA	Funzionalità	01/04/2005	496.944	0	496.944	496.944	0	496.944	49.556	100

1.1 APQ Risorse idriche e opere fognario depurative – Originario

N	Progetto	Fase procedurale attuale	Data Fine Fase procedurale	Costo Totale (a)	di cui FSC	Impegni	Costo Realizzato (b)	di cui FSC	Pagamenti (c)	Economie	Avanzamento della spesa (b/a)
127	SARRIRI058.054E COMUNE DI MILIS - RIQUALIFICAZIONE DELLA RETE IDRICA URBANA	Funzionalità	09/08/2004	342.863	0	342.863	342.863	0	342.863	68.308	100
128	SARRIRI058.055 COMUNE DI MOGORELLA - RIQUALIFICAZIONE DELLA RETE IDRICA URBANA	Funzionalità	30/09/2004	63.926	0	63.926	63.926	0	63.926	74	100
129	SARRIRI058.057 COMUNE DI MONASTIR - RIQUALIFICAZIONE DELLA RETE IDRICA URBANA	Funzionalità	27/01/2004	171.160	0	171.160	171.160	0	171.160	1.840	100
130	SARRIRI058.058 COMUNE DI MONSERRATO - RIQUALIFICAZIONE DELLA RETE IDRICA URBANA	Funzionalità	02/08/2005	1.590.290	0	1.590.290	1.590.290	0	1.590.290	377.710	100
131	SARRIRI058.059E COMUNE DI MONTRESTA - RIQUALIFICAZIONE DELLA RETE IDRICA URBANA	Funzionalità	30/09/2005	225.126	0	225.126	225.126	0	225.126	24.874	100
132	SARRIRI058.060E COMUNE DI MUROS - RIQUALIFICAZIONE DELLA RETE IDRICA URBANA	Funzionalità	10/09/2004	271.134	0	271.134	271.134	0	271.134	28.866	100
133	SARRIRI058.061 COMUNE DI NARCAO - RIQUALIFICAZIONE DELLA RETE IDRICA URBANA	Funzionalità	11/04/2004	152.984	0	152.984	152.984	0	152.984	16	100
134	SARRIRI058.063E COMUNE DI NULVI - RIQUALIFICAZIONE DELLA RETE IDRICA URBANA	Funzionalità	27/12/2004	300.000	0	257.674	257.674	0	257.674	0	86
135	SARRIRI058.064E COMUNE DI NURAMINIS - RIQUALIFICAZIONE DELLA RETE IDRICA URBANA	Funzionalità	10/03/2005	582.797	0	582.797	582.797	0	582.797	72.203	100
136	SARRIRI058.065E COMUNE DI NURRI - RIQUALIFICAZIONE DELLA RETE IDRICA URBANA	Funzionalità	04/04/2006	491.126	308.119	491.126	491.126	308.119	491.126	1.611	100

1.1 APQ Risorse idriche e opere fognario depurative – Originario

N	Progetto	Fase procedurale attuale	Data Fine Fase procedurale	Costo Totale (a)	di cui FSC	Impegni	Costo Realizzato (b)	di cui FSC	Pagamenti (c)	Economie	Avanzamento della spesa (b/a)
137	SARRIRI058.066E COMUNE DI OLIENA - RIQUALIFICAZIONE DELLA RETE IDRICA URBANA	Funzionalità	15/06/2005	1.030.733	0	1.030.733	1.030.733	0	1.030.733	24.202	100
138	SARRIRI058.067E COMUNE DI OLLASTRA - RIQUALIFICAZIONE DELLA RETE IDRICA URBANA	Funzionalità	08/11/2004	599.361	354.615	599.361	599.361	354.615	599.361	23.146	100
139	SARRIRI058.068 COMUNE DI OLLOLAI - RIQUALIFICAZIONE DELLA RETE IDRICA URBANA	Funzionalità	31/10/2006	65.668	0	65.544	62.396	0	43.776	8.332	95
140	SARRIRI058.069E COMUNE DI ORGOSOLO - RIQUALIFICAZIONE DELLA RETE IDRICA URBANA	Funzionalità	21/12/2004	722.956	383.305	722.956	722.956	383.305	722.956	11.645	100
141	SARRIRI058.070E COMUNE DI OROSEI - RIQUALIFICAZIONE DELLA RETE IDRICA URBANA	Collaudo	27/06/2005	1.144.836	653.725	1.144.836	1.144.836	653.725	1.144.836	0	100
142	SARRIRI058.071 COMUNE DI ORUNE - RIQUALIFICAZIONE DELLA RETE IDRICA URBANA	Funzionalità	04/05/2004	288.950	0	288.950	288.950	0	288.950	35	100
143	SARRIRI058.072E COMUNE DI OZIERI - RIQUALIFICAZIONE DELLA RETE IDRICA URBANA	Funzionalità	29/06/2005	1.053.068	310.356	1.053.068	1.053.068	310.356	1.053.068	66.530	100
144	SARRIRI058.073E COMUNE DI PABILLONIS - RIQUALIFICAZIONE DELLA RETE IDRICA URBANA	Funzionalità	20/06/2005	228.113	108.655	228.113	228.113	108.655	228.113	11.196	100
145	SARRIRI058.074E COMUNE DI PALMAS ARBOREA - RIQUALIFICAZIONE DELLA RETE IDRICA URBANA	Funzionalità	06/08/2004	241.915	179.747	241.915	241.915	179.747	241.915	6.869	100
146	SARRIRI058.076E COMUNE DI PERFUGAS - RIQUALIFICAZIONE DELLA RETE IDRICA URBANA	Funzionalità	13/06/2005	597.210	0	597.210	576.440	0	576.439	9.841	97

1.1 APQ Risorse idriche e opere fognario depurative – Originario

N	Progetto	Fase procedurale attuale	Data Fine Fase procedurale	Costo Totale (a)	di cui FSC	Impegni	Costo Realizzato (b)	di cui FSC	Pagamenti (c)	Economie	Avanzamento della spesa (b/a)
147	SARRIRI058.077 COMUNE DI PLOAGHE - RIQUALIFICAZIONE DELLA RETE IDRICA URBANA	Funzionalità	26/01/2005	621.520	0	621.520	621.520	0	621.520	16.632	100
148	SARRIRI058.078E COMUNE DI PORTOSCUSO - RIQUALIFICAZIONE DELLA RETE IDRICA URBANA	Collaudo	26/11/2007	1.271.823	696.823	1.271.823	1.271.823	696.823	1.271.823	0	100
149	SARRIRI058.079 COMUNE DI PORTO TORRES - RIQUALIFICAZIONE DELLA RETE IDRICA URBANA	Funzionalità	01/03/2005	1.571.449	0	1.571.449	1.571.449	0	1.571.449	34.030	100
150	SARRIRI058.080E COMUNE DI POZZOMAGGIORE - RIQUALIFICAZIONE DELLA RETE IDRICA URBANA	Funzionalità	15/06/2005	404.715	0	404.715	404.715	0	404.715	425	100
151	SARRIRI058.081E COMUNE DI PULA - RIQUALIFICAZIONE DELLA RETE IDRICA URBANA	Funzionalità	07/07/2005	782.092	0	782.092	782.092	0	782.092	15.254	100
152	SARRIRI058.083E COMUNE DI ROMANA - RIQUALIFICAZIONE DELLA RETE IDRICA URBANA	Funzionalità	02/03/2005	373.303	0	373.303	373.303	0	373.303	2.726	100
153	SARRIRI058.084E COMUNE DI RUINAS - RIQUALIFICAZIONE DELLA RETE IDRICA URBANA	Funzionalità	10/12/2004	397.118	0	397.118	397.118	0	397.118	108	100
154	SARRIRI058.085E COMUNE DI SANT'ANTIOCO - RIQUALIFICAZIONE DELLA RETE IDRICA URBANA	Funzionalità	04/06/2005	840.856	0	834.124	823.559	0	823.559	120.465	98
155	SARRIRI058.086 COMUNE DI SANTA MARIA COGHINAS - RIQUALIFICAZIONE DELLA RETE IDRICA URBANA	Funzionalità	09/09/2004	292.419	0	292.419	292.419	0	292.419	10.064	100
156	SARRIRI058.087 COMUNE DI SAN NICOLO' GERREI - RIQUALIFICAZIONE DELLA RETE IDRICA URBANA	Collaudo	19/07/2006	120.776	0	120.776	120.776	0	120.776	0	100

1.1 APQ Risorse idriche e opere fognario depurative – Originario

N	Progetto	Fase procedurale attuale	Data Fine Fase procedurale	Costo Totale (a)	di cui FSC	Impegni	Costo Realizzato (b)	di cui FSC	Pagamenti (c)	Economie	Avanzamento della spesa (b/a)
157	SARRIRI058.088E COMUNE DI SAMASSI - RIQUALIFICAZIONE DELLA RETE IDRICA URBANA	Funzionalità	22/04/2005	461.302	0	461.302	461.302	0	461.302	31.484	100
158	SARRIRI058.089E COMUNE DI SAMATZAI - RIQUALIFICAZIONE DELLA RETE IDRICA URBANA	Funzionalità	01/10/2004	359.598	0	359.598	359.598	0	359.598	8.115	100
159	SARRIRI058.090E COMUNE DI SAN GAVINO MONREALE- RIQUALIFICAZIONE DELLA RETE IDRICA URBANA	Funzionalità	30/06/2005	2.122.772	0	2.122.772	2.122.772	0	2.122.772	2.766	100
160	SARRIRI058.091E COMUNE DI SAN NICOLO' D'ARCIDANO - RIQUALIFICAZIONE DELLA RETE IDRICA URBANA	Funzionalità	05/05/2005	482.133	0	482.133	482.133	0	482.133	2.340	100
161	SARRIRI058.092E COMUNE DI SAN SPERATE - RIQUALIFICAZIONE DELLA RETE IDRICA URBANA	Collaudo	10/04/2006	442.338	233.338	442.338	442.338	233.338	442.338	0	100
162	SARRIRI058.093E COMUNE DI SAN VITO - RIQUALIFICAZIONE DELLA RETE IDRICA URBANA	Collaudo	30/05/2005	660.362	351.771	660.362	660.362	351.771	660.362	0	100
163	SARRIRI058.094E COMUNE DI SANLURI - RIQUALIFICAZIONE DELLA RETE IDRICA URBANA	Funzionalità	30/06/2005	1.280.988	0	1.280.988	1.280.988	0	1.280.988	0	100
164	SARRIRI058.095E COMUNE DI SANTA GIUSTA-RIQUALIFICAZIONE DELLA RETE IDRICA URBANA	Funzionalità	30/01/2005	512.260	0	512.260	512.260	0	512.260	311	100
165	SARRIRI058.096 COMUNE DI SANT'ANNA ARRESI- RIQUALIFICAZIONE DELLA RETE IDRICA URBANA	Funzionalità	20/03/2004	368.972	59.672	368.972	368.972	59.672	368.972	1.296	100
166	SARRIRI058.097 COMUNE DI SASSARI - RIQUALIFICAZIONE DELLA RETE IDRICA URBANA	Collaudo	24/07/2008	3.964.060	3.536.512	3.964.060	3.961.549	3.534.272	3.961.549	189.628	100

1.1 APQ Risorse idriche e opere fognario depurative – Originario

N	Progetto	Fase procedurale attuale	Data Fine Fase procedurale	Costo Totale (a)	di cui FSC	Impegni	Costo Realizzato (b)	di cui FSC	Pagamenti (c)	Economie	Avanzamento della spesa (b/a)
167	SARRIRI058.098E COMUNE DI SCANO DI MONTIFERRO - RIQUALIFICAZIONE DELLA RETE IDRICA URBANA	Funzionalità	30/06/2005	564.935	129.035	564.935	564.935	129.035	564.935	0	100
168	SARRIRI058.099E COMUNE DI SEDINI - RIQUALIFICAZIONE DELLA RETE IDRICA URBANA	Funzionalità	30/11/2004	376.878	194.895	376.878	376.878	194.895	376.878	0	100
169	SARRIRI058.100 COMUNE DI SELARGIUS - RIQUALIFICAZIONE DELLA RETE IDRICA URBANA	Funzionalità	30/09/2004	551.832	301.850	551.832	551.832	301.850	551.832	0	100
170	SARRIRI058.101E COMUNE DI SELEGAS - RIQUALIFICAZIONE DELLA RETE IDRICA URBANA	Funzionalità	26/06/2005	492.689	89.061	492.689	492.689	89.061	492.689	0	100
171	SARRIRI058.102 COMUNE DI SENEGHE - RIQUALIFICAZIONE DELLA RETE IDRICA URBANA	Funzionalità	08/08/2005	75.910	68.002	75.910	75.910	68.002	75.910	0	100
172	SARRIRI058.103E COMUNE DI SENNORI - RIQUALIFICAZIONE DELLA RETE IDRICA URBANA	Funzionalità	20/05/2005	1.077.397	295.000	1.069.336	1.069.336	292.793	1.030.077	0	99
173	SARRIRI058.104 COMUNE DI SENORBI' - RIQUALIFICAZIONE DELLA RETE IDRICA URBANA	Funzionalità	06/12/2004	447.869	380.543	447.869	447.869	380.543	447.869	1.673	100
174	SARRIRI058.105E COMUNE DI SERRAMANNA- RIQUALIFICAZIONE DELLA RETE IDRICA URBANA	Funzionalità	29/06/2005	1.504.866	424.000	1.475.276	1.475.276	415.663	1.475.276	0	98
175	SARRIRI058.106E COMUNE DI SERRENTI - RIQUALIFICAZIONE DELLA RETE IDRICA URBANA	Funzionalità	20/11/2004	198.706	46.653	198.706	198.706	46.653	198.706	0	100
176	SARRIRI058.107E COMUNE DI SESTU - RIQUALIFICAZIONE DELLA RETE IDRICA URBANA	Funzionalità	16/03/2006	1.440.855	660.510	1.429.758	1.429.758	655.423	1.429.758	0	99

1.1 APQ Risorse idriche e opere fognario depurative – Originario

N	Progetto	Fase procedurale attuale	Data Fine Fase procedurale	Costo Totale (a)	di cui FSC	Impegni	Costo Realizzato (b)	di cui FSC	Pagamenti (c)	Economie	Avanzamento della spesa (b/a)
177	SARRIRI058.108E COMUNE DI SETZU - RIQUALIFICAZIONE DELLA RETE IDRICA URBANA	Funzionalità	19/10/2004	39.525	6.135	39.525	39.525	6.135	39.525	0	100
178	SARRIRI058.109E COMUNE DI SIAMANNA-RIQUALIFICAZIONE DELLA RETE IDRICA URBANA	Funzionalità	14/12/2004	417.043	68.261	417.043	417.043	68.261	417.043	0	100
179	SARRIRI058.110 COMUNE DI SILANUS - RIQUALIFICAZIONE DELLA RETE IDRICA URBANA	Funzionalità	15/05/2004	34.417	29.637	34.417	34.417	29.637	34.417	0	100
180	SARRIRI058.111E COMUNE DI SILIUS - RIQUALIFICAZIONE DELLA RETE IDRICA URBANA	Funzionalità	01/04/2005	591.112	117.954	591.112	591.112	117.954	522.137	3	100
181	SARRIRI058.112E COMUNE DI SIMAXIS - RIQUALIFICAZIONE DELLA RETE IDRICA URBANA	Funzionalità	30/10/2004	474.187	85.354	474.187	474.187	85.354	474.187	0	100
182	SARRIRI058.113E COMUNE DI SINNAI - RIQUALIFICAZIONE DELLA RETE IDRICA URBANA	Funzionalità	23/05/2004	352.236	211.342	352.236	352.236	211.342	352.236	0	100
183	SARRIRI058.114E COMUNE DI SIRIS - RIQUALIFICAZIONE DELLA RETE IDRICA URBANA	Funzionalità	09/02/2005	160.762	41.927	160.762	160.762	41.927	160.762	0	100
184	SARRIRI058.115 COMUNE DI SORRADILE-RIQUALIFICAZIONE DELLA RETE IDRICA URBANA	Funzionalità	08/06/2004	41.125	32.509	41.125	41.125	32.509	41.125	0	100
185	SARRIRI058.116E COMUNE DI STINTINO - RIQUALIFICAZIONE DELLA RETE IDRICA URBANA	Funzionalità	12/07/2005	496.225	65.259	496.225	473.805	62.310	473.805	26.779	95
186	SARRIRI058.117E COMUNE DI SUNI - RIQUALIFICAZIONE DELLA RETE IDRICA URBANA	Funzionalità	14/12/2004	177.636	27.801	177.636	177.636	27.801	177.636	0	100
187	SARRIRI058.118E COMUNE DI TERTENIA - RIQUALIFICAZIONE DELLA RETE IDRICA URBANA	Funzionalità	01/07/2007	1.019.739	528.000	1.019.597	1.015.783	525.952	1.013.503	0	100

1.1 APQ Risorse idriche e opere fognario depurative – Originario

N	Progetto	Fase procedurale attuale	Data Fine Fase procedurale	Costo Totale (a)	di cui FSC	Impegni	Costo Realizzato (b)	di cui FSC	Pagamenti (c)	Economie	Avanzamento della spesa (b/a)
188	SARRIRI058.119E COMUNE DI TONARA - RIQUALIFICAZIONE DELLA RETE IDRICA URBANA	Funzionalità	16/06/2005	374.646	57.275	379.359	374.646	57.275	359.396	6.901	100
189	SARRIRI058.120 COMUNE DI TORRALBA - RIQUALIFICAZIONE DELLA RETE IDRICA URBANA	Funzionalità	31/07/2005	1.316.697	1.026.904	1.316.632	1.283.409	1.000.943	1.275.611	945	97
190	SARRIRI058.121E COMUNE DI TORTOLI - RIQUALIFICAZIONE DELLA RETE IDRICA URBANA	Funzionalità	25/01/2005	1.477.127	577.122	1.477.127	1.477.127	577.122	1.477.127	0	100
191	SARRIRI058.122E COMUNE DI TRAMATZA - RIQUALIFICAZIONE DELLA RETE IDRICA URBANA	Funzionalità	25/11/2004	497.359	95.358	497.359	497.359	95.358	497.359	0	100
192	SARRIRI058.123 COMUNE DI TRINITA' D'AGULTU E VIGNOLA - RIQUALIFICAZIONE DELLA RETE IDRICA URBANA	Funzionalità	05/12/2005	704.961	588.150	704.961	704.961	588.150	661.138	13.211	100
193	SARRIRI058.124E COMUNE DI URAS - RIQUALIFICAZIONE DELLA RETE IDRICA URBANA	Funzionalità	23/06/2005	664.255	241.000	664.255	664.255	241.000	658.719	75.745	100
194	SARRIRI058.125E COMUNE DI URI - RIQUALIFICAZIONE DELLA RETE IDRICA URBANA	Funzionalità	30/06/2005	1.179.684	274.023	1.179.684	1.179.684	274.023	1.093.090	61.259	100
195	SARRIRI058.126E COMUNE DI USINI - RIQUALIFICAZIONE DELLA RETE IDRICA URBANA	Funzionalità	13/05/2004	144.315	25.925	144.315	144.315	25.925	144.315	0	100
196	SARRIRI058.127E COMUNE DI UTA - RIQUALIFICAZIONE DELLA RETE IDRICA URBANA	Funzionalità	10/02/2006	589.728	96.320	589.728	589.728	96.320	589.728	57.709	100
197	SARRIRI058.128E COMUNE DI VALLERMOSA - RIQUALIFICAZIONE DELLA RETE IDRICA URBANA	Funzionalità	17/07/2005	347.624	55.452	347.624	347.624	55.452	347.624	55.577	100

1.1 APQ Risorse idriche e opere fognario depurative – Originario

N	Progetto	Fase procedurale attuale	Data Fine Fase procedurale	Costo Totale (a)	di cui FSC	Impegni	Costo Realizzato (b)	di cui FSC	Pagamenti (c)	Economie	Avanzamento della spesa (b/a)
198	SARRIRI058.129E COMUNE DI VILLA VERDE- RIQUALIFICAZIONE DELLA RETE IDRICA URBANA	Funzionalità	20/06/2005	194.976	31.196	194.976	194.976	31.196	194.976	0	100
199	SARRIRI058.130 COMUNE DI VILLANOVA TULO- RIQUALIFICAZIONE DELLA RETE IDRICA URBANA	Funzionalità	26/02/2005	156.561	140.275	156.561	156.561	140.275	156.561	3	100
200	SARRIRI058.131E COMUNE DI VILLAPUTZU - RIQUALIFICAZIONE DELLA RETE IDRICA URBANA	Funzionalità	29/06/2005	974.706	258.760	974.706	974.706	258.760	974.706	0	100
201	SARRIRI058.132 COMUNE DI VILLASOR - RIQUALIFICAZIONE DELLA RETE IDRICA URBANA	Funzionalità	12/12/2003	121.966	101.310	121.966	121.966	101.310	121.966	345	100
202	SARRIRI058.133E COMUNE DI ZEDDIANI - RIQUALIFICAZIONE DELLA RETE IDRICA URBANA	Funzionalità	06/05/2005	397.932	59.488	397.932	397.932	59.488	397.932	51.806	100
203	SARRIRI058.134E COMUNE DI ZERFALIU - RIQUALIFICAZIONE DELLA RETE IDRICA URBANA	Funzionalità	20/03/2005	277.106	50.275	277.106	277.106	50.275	277.106	30.169	100
204	SARRIRI058.19_1 COMUNE DI CARBONIA - RIQUALIFICAZIONE DELLA RETE IDRICA URBANA	Funzionalità	06/04/2004	234.271	0	234.271	234.271	0	234.271	21.375	100
205	SARRIRI058.19_2 COMUNE DI CARBONIA - RIQUALIFICAZIONE DELLA RETE IDRICA URBANA	Funzionalità	12/03/2004	94.763	0	94.763	94.763	0	94.763	8.529	100
206	SARRIRI058.19_3 COMUNE DI CARBONIA - RIQUALIFICAZIONE DELLA RETE IDRICA URBANA	Funzionalità	12/03/2004	80.681	0	80.681	80.681	0	80.681	7.116	100
207	SARRIRI058.19_4 COMUNE DI CARBONIA - RIQUALIFICAZIONE DELLA RETE IDRICA URBANA	Funzionalità	31/12/2004	5.425.467	0	5.442.006	5.424.649	0	5.424.649	680.448	100

1.1 APQ Risorse idriche e opere fognario depurative – Originario

N	Progetto	Fase procedurale attuale	Data Fine Fase procedurale	Costo Totale (a)	di cui FSC	Impegni	Costo Realizzato (b)	di cui FSC	Pagamenti (c)	Economie	Avanzamento della spesa (b/a)
208	SARRIRI058.19_5 COMUNE DI CARBONIA - RIQUALIFICAZIONE DELLA RETE IDRICA URBANA	Funzionalità	15/11/2003	209.798	0	209.798	209.798	0	209.798	41.760	100
209	SARRIRI058.19_6 COMUNE DI CARBONIA - RIQUALIFICAZIONE DELLA RETE IDRICA URBANA	Funzionalità	03/07/2003	56.691	0	56.691	56.691	0	56.691	8.383	100
210	SARRIRI058.19_7 COMUNE DI CARBONIA - RIQUALIFICAZIONE DELLA RETE IDRICA URBANA	Funzionalità	13/03/2004	217.557	0	217.557	217.557	0	217.557	66.494	100
211	SARRIRI058.56_1 COMUNE DI MOGORO - RIQUALIFICAZIONE DELLA RETE IDRICA URBANA	Funzionalità	07/11/2003	525.012	0	525.012	525.012	0	525.012	43.090	100
212	SARRIRI058.56_2 COMUNE DI MOGORO - RIQUALIFICAZIONE DELLA RETE IDRICA URBANA	Funzionalità	20/03/2005	781.724	0	781.724	781.724	0	781.724	58.276	100
213	SARRIRI058.62_1 COMUNE DI NUGHEDU SAN NICOLO' - RIQUALIFICAZIONE DELLA RETE IDRICA URBANA	Funzionalità	19/09/2004	42.936	0	42.936	42.936	0	42.936	7.064	100
214	SARRIRI058.62_2 COMUNE DI NUGHEDU SAN NICOLO' - RIQUALIFICAZIONE DELLA RETE IDRICA URBANA	Funzionalità	30/10/2004	191.227	0	191.227	191.227	0	191.227	2.773	100
215	SARRIRI058.75_1 COMUNE DI PATTADA - RIQUALIFICAZIONE DELLA RETE IDRICA URBANA	Collaudo	13/10/2004	52.305	0	52.305	52.305	0	52.305	0	100
216	SARRIRI058.75_2 COMUNE DI PATTADA - RIQUALIFICAZIONE DELLA RETE IDRICA URBANA	Funzionalità	30/08/2004	402.414	0	402.414	402.414	0	402.414	1.141	100
217	SARRIRI058.82_1 COMUNE DI QUARTU SANT'ELENA - RIQUALIFICAZIONE DELLA RETE IDRICA URBANA	Funzionalità	01/01/2006	1.418.332	0	1.418.332	1.418.332	0	1.418.332	0	100

1.1 APQ Risorse idriche e opere fognario depurative – Originario

N	Progetto	Fase procedurale attuale	Data Fine Fase procedurale	Costo Totale (a)	di cui FSC	Impegni	Costo Realizzato (b)	di cui FSC	Pagamenti (c)	Economie	Avanzamento della spesa (b/a)
218	SARRIRI058.82_2 COMUNE DI QUARTU SANT'ELENA - RIQUALIFICAZIONE DELLA RETE IDRICA URBANA	Funzionalità	11/11/2006	1.655.236	0	1.655.236	1.655.236	0	1.655.236	0	100
219	SARRIRI058.82_3 COMUNE DI QUARTU SANT'ELENA - RIQUALIFICAZIONE DELLA RETE IDRICA URBANA	Funzionalità	11/11/2006	1.697.885	0	1.697.885	1.697.885	0	1.697.885	0	100
220	SARRIRI058.82_4 COMUNE DI QUARTU SANT'ELENA - RIQUALIFICAZIONE DELLA RETE IDRICA URBANA	Funzionalità	01/01/2006	1.649.547	0	1.649.547	1.649.547	0	1.649.547	0	100
221	SARRIRI058001_1 COMUNE DI ABBASANTA- RIQUALIFICAZIONE DELLA RETE IDRICA URBANA- LAVORI DI PREDISPOSIZIONE DI NUOVI ALLACCI IDRICI	Collaudo	30/07/2004	65.000	0	65.000	63.193	0	63.193	0	97
222	SARRIRI058001_2 COMUNE DI ABBASANTA- RIQUALIFICAZIONE DELLA RETE IDRICA URBANA- OPERE IMPIANTISTICHE SERBATOIO PENSILE	Collaudo	18/10/2006	100.000	0	97.522	97.132	0	80.065	0	97
223	SARRIRI058070E1 COMUNE DI OROSEI- COMPLETAMENTO DELLA RIQUALIFICAZIONE DELLA RETE IDRICA URBANA - VIE DIVERSE DELL'ABITATO	Collaudo	11/06/2007	112.508	0	112.508	112.508	0	112.508	0	100
224	SARRIRI058094E1 COMUNE DI SANLURI- COMPLETAMENTO RIQUALIFICAZIONE RETE IDRICA URBANA- VIE DIVERSE DELL'ABITATO	Funzionalità	19/12/2007	109.680	0	109.680	109.680	0	109.680	0	100
225	SARRIRI058116E1 COMUNE DI STINTINO- COMPLETAMENTO DELLA RIQUALIFICAZIONE DELLA RETE IDRICA - VIE DIVERSE DELL'ABITATO	Funzionalità	28/02/2007	64.770	4.224	64.770	64.052	4.177	64.052	12.205	99

1.1 APQ Risorse idriche e opere fognario depurative – Originario

N	Progetto	Fase procedurale attuale	Data Fine Fase procedurale	Costo Totale (a)	di cui FSC	Impegni	Costo Realizzato (b)	di cui FSC	Pagamenti (c)	Economie	Avanzamento della spesa (b/a)
226	SARRIRI058131E1 COMUNE VILLAPUTZU -COMPLETAMENTO DELLA RIQUALIFICAZIONE DELLARETE IDRICA -VIE DIVERSE DELL'ABITATO	Collaudo	29/01/2009	100.000	72.528	98.562	98.562	71.485	98.562	0	99
227	SARRIRI059 SCHEMA N.P.R.G.A. N. 10 GOCEANO - DIRAMAZIONE PER BUDDUSO' E ORUNE	Funzionalità	26/10/2010	4.148.112	4.148.112	3.436.595	3.274.820	3.274.820	3.274.820	500.000	79
228	SARRIRI060 SCHEMA N. 13 DEL P.R.G.A.: COMPLETAMENTO DELL'ACQUEDOTTO DEL CEDRINO - DIRAMAZIONE PER CALAGONONE	Collaudo	04/06/2007	1.391.711	0	1.391.711	1.331.058	0	1.282.811	157.659	96
229	SARRIRI061 SCHEMA N. 14 DEL P.R.G.A.- INTERCONNESSIONE IDRAULICA SERBATOI GOVOSSAI E OLAI E RECUPERO ACQUE	Collaudo	29/09/2005	1.821.599	0	1.821.599	1.821.599	0	1.821.599	244.228	100
230	SARRIRI062 SCHEMI N.P.R.G.A. NN.32-33-34 "SARCIDANO LACONI NURALLAO NURAGUS" - RIFACIMENTO ALCUNI TRATTI DI CONDOTTE	Funzionalità	12/06/2007	2.010.221	2.010.221	2.010.221	2.010.221	2.010.221	2.010.221	269.779	100
231	SARRIRI063 SCHEMA N. 13 DEL P.R.G.A. - CONDOTTA ADDUTTRICE PER GALTELLI' E OPERE CONNESSE DI ADEGUAMENTO	Collaudo	29/10/2008	1.332.355	0	1.337.300	1.332.355	0	1.332.355	217.015	100
232	SARRIRI064/A COMPLETAMENTO IMPIANTI DI POTABILIZZAZIONE E SERBATOI IDRICI DEL COMUNE DI CAGLIARI: LOTTO 1 - COMPARTO A: MANUTENZIONE STRAORDINARIA SULLE CONDOTTE DI ACQUA GREZZA DALL'OPERA DI PRESA DI SESTU ALL'IMPIANTO DI POTABILIZZAZIONE DI S.MICHELE	Funzionalità	13/03/2005	4.382.394	4.382.394	4.382.394	4.382.394	4.382.394	4.382.394	0	100

1.1 APQ Risorse idriche e opere fognario depurative – Originario

N	Progetto	Fase procedurale attuale	Data Fine Fase procedurale	Costo Totale (a)	di cui FSC	Impegni	Costo Realizzato (b)	di cui FSC	Pagamenti (c)	Economie	Avanzamento della spesa (b/a)
233	SARRIRI064/B COMPLETAMENTO IMPIANTI DI POTABILIZZAZIONE E SERBATOI IDRICI DEL COMUNE DI CAGLIARI: LOTTO1 COMPARTO B: RISTRUTTURAZIONE DEI SERBATOI IDRICI DI MONTE URPINO	Funzionalità	15/02/2005	1.223.267	1.223.267	1.198.015	1.162.103	1.162.103	1.151.959	0	95
234	SARRIRI065 SCHEMA N. 31 N.P.R.G.A. - CONDOTTA DI ADDUZIONE DALLA DIGA CANTONIERA ALL'IMPIANTO DI POTABILIZZAZIONE DI SILI' 1ª FASE	Collaudo	15/07/2008	13.924.166	13.924.166	13.924.166	13.924.166	13.924.166	13.919.121	1.353.298	100
235	SARRIRI066 SCHEMI N. 45-49 DEL N.P.R.G.A. - "SULCIS NORD-SUD" - CONDOTTA DORSALE - 1ª LOTTO -	Progettazione Esecutiva	01/03/2015	21.500.000	15.493.707	14.847.311	602.001	433.824	602.001	0	3
236	SARRIRI067 SCHEMA N. 38 "VILLACIDRO" - RIFACIMENTO CONDOTTE DALL'IMPIANTO DI POTABILIZZAZIONE AI PARTITORI SEDDANUS E GONNOSFANADIGA	Funzionalità	21/09/2006	2.645.805	0	2.444.165	2.109.763	0	2.109.763	0	80
237	SARRIRI068 PROGETTO PER L'AMPLIAMENTO DEL SERBATOIO DELLA DIGA DI MACCHERONIS SUL FIUME POSADA	Esecuzione Lavori	30/06/2015	17.711.422	12.911.422	11.782.400	9.536.759	6.952.187	9.527.005	0	54
238	SARRIRI069/A SCHEMA N.17 OGLIASTRA - I LOTTO IMPIANTO DI POTABILIZZAZIONE	Progettazione Esecutiva	31/03/2015	8.493.323	4.798.552	6.145.289	114.294	64.574	114.294	3.000.384	1
239	SARRIRI069/B Schema n.17 Ogliastra I Lotto Condotte	Progettazione Preliminare	10/12/2010	9.000.000	9.000.000	332.365	283.857	283.857	283.857	0	3

1.1 APQ Risorse idriche e opere fognario depurative – Originario

N	Progetto	Fase procedurale attuale	Data Fine Fase procedurale	Costo Totale (a)	di cui FSC	Impegni	Costo Realizzato (b)	di cui FSC	Pagamenti (c)	Economie	Avanzamento della spesa (b/a)
240	SARRIRI070_1 DERIVAZIONE E UTILIZZAZIONE DELLE RISORSE DEL BASSO FLUMENDOSA - COLLEGAMENTO CON IL SERBATOIO SUL MULARGIA A MONTE SU REI:INDAGINI GEOGNOSTICHE TRAVERSA DI DERIVAZIONE - IMPIANTO DI SOLLEVAMENTO - CONDOTTA DI COLLEGAMENTO	Funzionalità	22/03/2007	43.787.959	6.713.940	42.575.197	42.575.197	6.527.989	42.575.197	0	97
241	SARRIRI070_2 LAVORI DI IRRIGAZIONI DEL COMPRESORIO IRRIGUO DI VILLASALTO -1°LOTTO	Funzionalità	05/04/2013	4.758.989	0	3.901.762	3.589.649	0	3.589.649	0	75
242	SARRIRI071 RADDOPPIO IMPIANTO DI POTABILIZZAZIONE DI SETTIMO S.PIETRO	Funzionalità	06/07/2006	16.088.013	0	16.087.606	15.849.500	0	15.849.500	1.734.399	99
243	SARRIRI072 RIASSETTO FUNZIONALE DEL RIPARTITORE SUD-EST DEL SISTEMA IDRICO FLUMENDOSA-CAMPIDANO 5°Lotto	Funzionalità	22/09/2001	1.486.909	0	1.486.909	1.486.909	0	1.486.909	320.691	100
244	SARRIRI073 COLLEGAMENTO DEL SERBATOIO DEL MULARGIA AGLI IMPIANTI DI POTABILIZZAZIONE DELL'AREA URBANA DI CAGLIARI E COMUNI LIMITROFI	Funzionalità	11/01/2002	43.796.353	0	43.796.353	43.449.576	0	43.449.573	1.651.854	99
245	SARRIRI074 OPERE DI APPROVVIGIONAMENTO IDROPOTABILE SCHEMA N. 39 NPRGA – 1°LOTTO	Funzionalità	27/05/2010	17.218.399	17.218.399	17.218.399	17.218.399	17.218.399	17.218.399	273.233	100
246	SARRIRI075 REALIZZAZIONE DELL'IMPIANTO DI POTABILIZZAZIONE DI PEDRA MAJORE SCHEMA N. 3 - CASTELDORIA	Funzionalità	19/04/2007	20.815.080	0	20.815.080	20.815.080	0	20.815.080	0	100

1.1 APQ Risorse idriche e opere fognario depurative – Originario

N	Progetto	Fase procedurale attuale	Data Fine Fase procedurale	Costo Totale (a)	di cui FSC	Impegni	Costo Realizzato (b)	di cui FSC	Pagamenti (c)	Economie	Avanzamento della spesa (b/a)
247	SARRIRI076 SCHEMA N. 37 NPRGA SANTU MIALI – 1°LOTTO	Funzionalità	16/07/2003	7.932.929	0	7.932.867	7.901.606	0	7.901.606	330.381	100
248	SARRIRI077 SCHEMA N. 2 LISCIA - PROGETTO ESECUTIVO PER IL POTENZIAMENTO E RIFACIMENTO DELLA DORSALE RETE NORD	Funzionalità	17/05/2005	9.997.689	9.997.689	9.997.689	9.997.689	9.997.689	9.997.689	107.982	100
249	SARRIRI078 PROGETTO ESECUTIVO PER L'APPROVVIGIONAMENTO IDRICO DEI COMUNI DI NURRI E ORROLI	Funzionalità	23/05/2003	3.261.655	0	3.261.655	3.170.997	0	3.170.997	420.000	97
250	SARRIRI079 SCHEMA N. 45 SULCIS NORD - CONDOTTE S.GIOVANNI SUERGIU S.ANTIOCO CALASETTA E CONDOTTA SOTTOMARINA CARLOFORTE	Funzionalità	07/07/2006	13.594.901	0	13.594.901	13.594.901	0	13.594.901	0	100
251	SARRIRI080 CAPTAZIONE DEI DEFLUSSI DEL BASSO TEMO - POMPAGGIO E MANDATA AL TEMO CUGA – 1°LOTTO	Collaudo	10/10/2003	7.979.766	0	7.979.766	7.979.766	0	7.979.766	1.316.458	100
252	SARRIRI081 CAPTAZIONE DEI DEFLUSSI DEL BASO TEMO POMPAGGIO E MANDATA AL TEMO CUGA – 2°LOTTO	Collaudo	05/06/2003	9.802.915	0	9.802.915	9.802.915	0	9.802.915	0	100
253	SARRIRI082 CAPTAZIONE DEI DEFLUSSI DEL BASSO TEMO, POMPAGGIO E MANDATA AL TEMO CUGA – 3°LOTTO	Funzionalità	10/11/2004	11.563.816	0	11.563.816	11.563.816	0	11.563.816	2.101.633	100

1.1 APQ Risorse idriche e opere fognario depurative – Originario

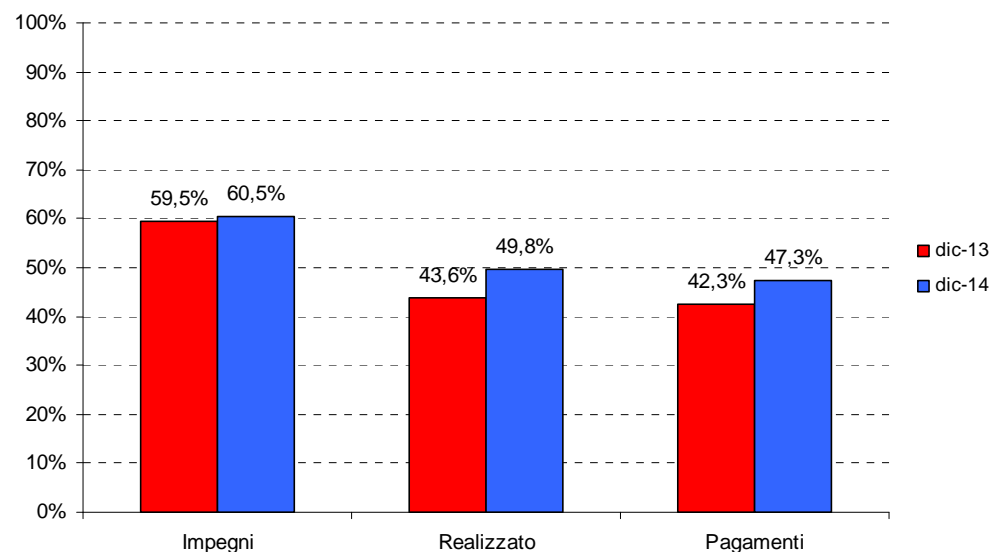
N	Progetto	Fase procedurale attuale	Data Fine Fase procedurale	Costo Totale (a)	di cui FSC	Impegni	Costo Realizzato (b)	di cui FSC	Pagamenti (c)	Economie	Avanzamento della spesa (b/a)
260	SARRIRI088 RIORDINO RETE IDRICA DELLA CITTA' DI OLBIA	Funzionalità	12/01/2008	6.713.940	0	6.312.238	6.206.982	0	6.206.982	0	92
261	SARRIRI089 ADEGUAMENTO IMPIANTO DI POTABILIZZAZIONE DI SIMBIRIZZI – 2° LOTTO	Esecuzione Lavori	01/03/2015	5.371.152	0	4.428.639	3.492.777	0	3.492.777	0	65
262	SARRIRI091 IRRIGAZIONE COMPRESORIO NURRI-ORROLI. 1° LOTTO	Esecuzione Lavori	14/01/2015	7.294.646	0	6.691.922	3.558.636	0	3.558.636	0	49
263	SARRIRI092 ADEGUAMENTO IMPIANTO DI POTABILIZZAZIONE PER L'ALIMENTAZIONE IDRICA DEI COMUNI DELLA SARDEGNA CENTRO-OCCIDENTALE IN DERIVAZIONE DAL TEMO	Funzionalità	19/04/2006	1.343.601	0	1.343.601	1.343.601	0	1.343.601	205.770	100
264	SARRIRI093 SCHEMA NPRGA N.2 LISCIA - DIRAMAZIONE ARZACHENA	Funzionalità	12/02/2009	2.502.234	2.502.234	2.073.066	2.048.413	2.048.413	2.047.933	0	82
265	SARRIRI094 SCHEMI NPRGA N.46-39 CAGLIARI SUD-ORIENTALE - CONDOTTE PRINCIPALI DI AVVICINAMENTO PER VILLASIMIUS	Funzionalità	28/04/2005	2.307.109	0	2.307.109	2.307.109	0	2.307.109	0	100
266	SARRIRI102_1 INTERVENTI SUL MANTO DI PROTEZIONE DELLA DIGA GOVOSSAI - LAVORI SPERIMENTALI PER IL RIPRISTINO DELLA TENUTA	Collaudo	20/06/2007	656.836	0	656.672	656.672	0	656.672	117.849	100
267	SARRIRI102_2 INTERVENTI SULLA DIGA DEL GOVOSSAI - MANTO DI PROTEZIONE - IMPERMEABILIZZAZIONE MEDIANTE SCHERMO DI INIEZIONI	Collaudo	05/12/2008	774.685	0	582.537	573.070	0	549.490	0	74

1.1 APQ Risorse idriche e opere fognario depurative – Originario

N	Progetto	Fase procedurale attuale	Data Fine Fase procedurale	Costo Totale (a)	di cui FSC	Impegni	Costo Realizzato (b)	di cui FSC	Pagamenti (c)	Economie	Avanzamento della spesa (b/a)
268	SARRIRI103 PROGETTO PER LA MAPPATURA, RICERCA PERDITE ED OPERE DI PRIMO INTERVENTO DELLE RETI IDRICHE DEI COMUNI DELLA VASTA AREA DI CAGLIARI (2^ E 3^ PARTE)	Funzionalità	23/06/2004	4.648.112	0	4.648.112	4.648.112	0	4.409.874	0	100
269	SARRIRI104 INTERVENTI SUI SERBATOI E SULLA RETE IDRICA INTERNA DEL COMUNE DI ORISTANO	Funzionalità	20/04/2007	2.799.754	0	2.799.754	2.784.916	0	2.784.916	453.924	99
270	SARRIRI105 MAPPATURA, RICERCA PERDITE ED INTERVENTI DI PRIMO RIPRISTINO DELLA RETE IDRICA INTERNA DEL COMUNE DI OLBIA	Funzionalità	22/08/2010	2.582.284	0	2.205.310	2.156.567	0	2.156.567	0	84
271	SARRIRI106 LAVORI DI MANUTENZIONE STRAORDINARIA DELLA RETE IDRICA INTERNA DEL COMUNE DI ALGHERO	Funzionalità	18/07/2008	2.180.073	0	2.180.073	2.180.073	0	2.180.073	402.211	100
272	SARRIRI107 INTERCONNESSIONE DEI SISTEMI IDRICI TIRSO E FLUMENDOSA-CAMPIDANO E MIGLIORE UTILIZZAZIONE DEI BACINI VALLIVI TIRSO-FLUMINIMANNU DI PABILLONIS-MOGORO 1°E 2°LOTTO.	Funzionalità	23/03/2006	55.512.282	0	53.898.931	53.892.502	0	53.892.502	0	97

1.2 APQ Risorse idriche e opere fognario depurative – 1° atto integr.

Data Stipula:	11 giugno 2004	
N. interventi:	31	
	dic-13	dic-14
Stanziamenti	€ 81.280.132	€ 81.280.132
Impegni	€ 48.377.964	€ 49.210.418
Costo realizzato	€ 35.474.504	€ 40.481.617
Pagamenti	€ 34.420.874	€ 38.412.312

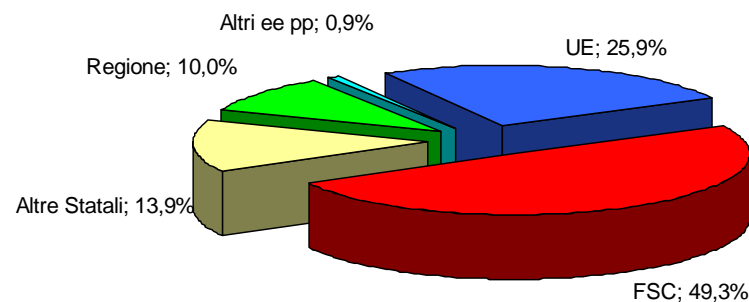


Fonte di finanziamento

UE:	€ 21.081.105
FSC (*):	€ 40.086.839
Altre risorse statali:	€ 11.302.041
Regione:	€ 8.091.513
Altri enti pubblici:	€ 718.634

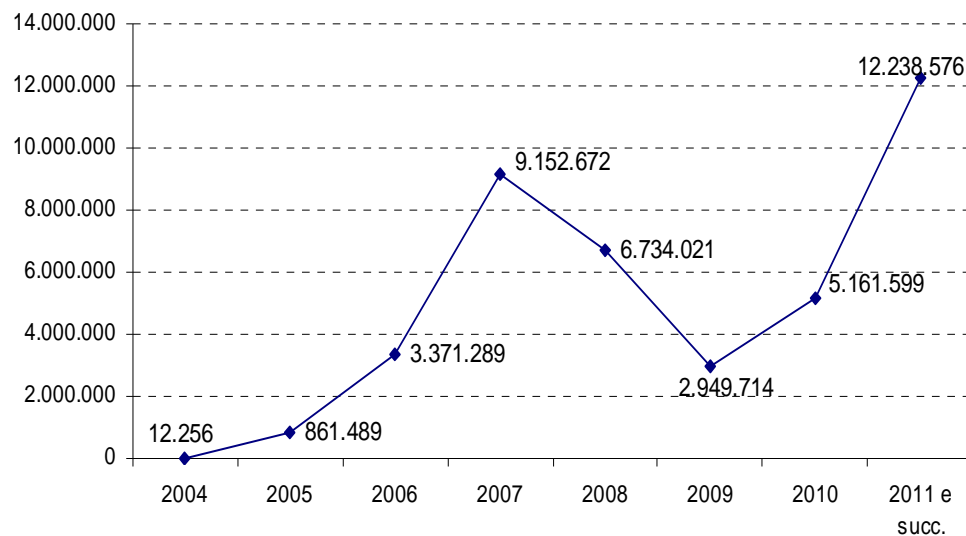
(*) Delibere CIPE (FSC):

142/99 (€ 13.810.219)
84/00 (€ 11.185.973)
17/03 (€ 14.649.076)
Altre (€ 441.570,65)

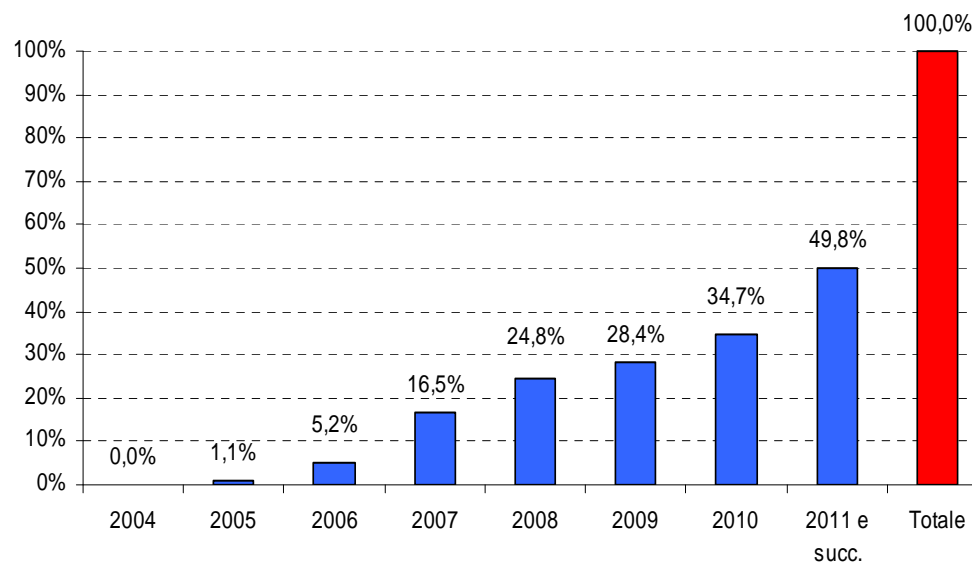


Andamento annuo spesa

Andamento annuo spesa (valori assoluti)



Andamento annuo spesa (valori percentuali cumulati)



1.2 APQ Risorse idriche e opere fognario depurative – 1° atto integr.

Attuazione interventi

N	Progetto	Fase procedurale attuale	Data Fine Fase procedurale	Costo Totale (a)	di cui FSC	Impegni	Costo Realizzato (b)	di cui FSC	Pagamenti (c)	Economie	Avanzamento della spesa (b/a)
1	SARRJFD_003/a Impianto di depurazione di Is Arenas - Nitrificazione-denitrificazione nel reattore biologico	Funzionalità	24/03/2009	2.791.401	2.791.401	2.791.401	2.791.401	2.791.401	2.791.401	108.599	100,0
2	SARRJFD_003/b impianto di depurazione di Is Arenas - Lavori di individuazione delle infiltrazioni ed emissioni ad elevata salinità e risanamento dei collettori fognari della città di Cagliari	Funzionalità	21/12/2009	1.639.651	1.639.651	1.639.651	1.639.651	1.639.651	1.639.651	234.448	100,0
3	SARRJFD_A003/a Realizzazione di un sistema fognario per la raccolta e il convogliamento dei reflui del Comune di Villa San Pietro all'impianto di depurazione consortile di Perd'è Sali-Porto Columbu	Collaudo	31/01/2015	1.032.914	1.032.914	1.032.914	864.759	864.759	864.759	0	83,7
4	SARRJFD_A003/b Completamento dell'impianto di depurazione consortile al servizio di Perd'è Sali Porto Columbu e Villa San Pietro e riutilizzo delle acque reflue a fini irrigui	Funzionalità		2.467.086	2.467.086	2.467.086	1.768.715	1.768.715	1.768.715	0	71,7
5	SARRJFD_A004/a Schema fognario depurativo n°242 del PRRA al servizio degli abitati di Nurri e Orroli a tutela del lago Mulargia - Impianto di depurazione	Collaudo	25/02/2015	4.020.000	239.469	4.020.000	3.475.464	207.031	3.475.464	0	86,5
6	SARRJFD_A004/b Schema fognario depurativo n°242 del PRRA al servizio degli abitati di Nurri e Orroli a tutela del lago Mulargia - Collettori fognari	Funzionalità	20/03/2015	1.980.000	0,00	1.980.000	1.483.731	0,00	1.483.731	0	74,9

1.2 APQ Risorse idriche e opere fognario depurative – 1° atto integr.

N	Progetto	Fase procedurale attuale	Data Fine Fase procedurale	Costo Totale (a)	di cui FSC	Impegni	Costo Realizzato (b)	di cui FSC	Pagamenti (c)	Economie	Avanzamento della spesa (b/a)
6	SARRJFD_A004/b Schema fognario depurativo n° 242 del PRRA al servizio degli abitati di Nurri e Orroli a tutela del lago Mulargia - Collettori fognari	Funzionalità	20/03/2015	1.980.000	0	1.980.000	1.483.731	0,00	1.483.731	0	74,9
7	SARRJFD_A005 Collettamento dei reflui di Muravera, San Vito Villaputzu, con realizzazione impianto di depurazione - Primo lotto impianto di depurazione	Collaudo	27/06/2006	700.000	700.000	700.000	700.000	700.000	700.000	0	100,0
8	SARRJFD_A006 Rifacimento collettori fognari esterni all'abitato di Isili fino al raccordo con il collettore esistente a valle della diga di Is Barroccus e realizzazione trattamento di denitrificazione presso l'impianto di depurazione esistente	Collaudo	20/02/2015	1.683.200	810.779	1.683.200	1.086.430	523.321	1.086.430	0	64,5
9	SARRJFD_A007 Realizzazione impianto di depurazione acque reflue del Comune di Mores	Esecuzione Lavori	01/02/2015	2.338.634	1.314.426	1.904.202	1.898.360	1.066.971	1.692.488	0	81,2
10	SARRJFD_A008 Completamento delle opere igienico-sanitarie a protezione delle acque della diga Lerno sul Rio Mannu - Impianto di depurazione del Comune di Pattada - II lotto	Esecuzione Lavori	31/12/2014	1.994.874	1.749.776	1.895.130	1.828.747	1.604.060	1.446.272	0	91,7
11	SARRJFD_A009/a Schema fognario depurativo al servizio dei centri di San Vero Milis, Milis, Seneghe e Narbolia. Collettori fognari.	Funzionalità	10/10/2013	1.198.630	1.198.630	1.198.630	1.076.161	1.076.161	1.076.161	0	89,8

1.2 APQ Risorse idriche e opere fognario depurative – 1° atto integr.

N	Progetto	Fase procedurale attuale	Data Fine Fase procedurale	Costo Totale (a)	di cui FSC	Impegni	Costo Realizzato (b)	di cui FSC	Pagamenti (c)	Economie	Avanzamento della spesa (b/a)
12	SARRJFD_A009/b Schema fognario depurativo al servizio dei centri di San Vero Milis, Milis, Seneghe, Narbolia. Impianto di depurazione.	Funzionalità	10/10/2013	3.106.000	3.106.000	2.611.514	2.462.945	2.462.945	2.345.765	0	79,3
13	SARRJFD_A010 Realizzazione impianto di depurazione del Comune di Carloforte.	Progettazione e Definitiva	19/09/2013	5.000.000	0	3.569.911	88.204	0	72.612	0	1,8
14	SARRJFD_A011/a Condotta di collegamento depuratore consortile di Serramanna al torrino di carico	Funzionalità	30/07/2008	3.981.436	3.981.436	3.981.436	3.981.436	3.981.436	3.981.436	0	100,0
15	SARRJFD_A011a/b Opere di completamento Condotta di collegamento depuratore consortile di Serramanna al torrino di carico	Collaudo	04/08/2010	963.235	963.235	963.235	963.235	963.235	963.235	0	100,0
16	SARRJFD_A012 Lavori di costruzione dell'impianto di depurazione del Comune di Buggerru	Progettazione e Definitiva	12/04/2015	3.157.287	516.457	161.635	161.635	26.440	103.820	0	5,1
17	SARRJFD_A013 Completamento impianto di depurazione del Comune Oliena	Funzionalità	01/03/2015	1.754.902	0	1.453.660	1.453.660	0,00	1.266.877	0	82,8
18	SARRJFD_A014 Realizzazione impianto di depurazione del Comune di San Sperate	Collaudo	15/03/2010	1.890.795	1.890.795	1.890.795	1.890.795	1.890.795	1.890.795	61.740	100,0
19	SARRJFD_A015Co mpletamento collettori fognari di adduzione dal Comune di Domusdemaria al depuratore di Chia	Collaudo	08/10/2009	383.038	383.038	383.038	383.038	383.038	291.970	0	100,0

1.2 APQ Risorse idriche e opere fognario depurative – 1° atto integr.

N	Progetto	Fase procedurale attuale	Data Fine Fase procedurale	Costo Totale (a)	di cui FSC	Impegni	Costo Realizzato (b)	di cui FSC	Pagamenti (c)	Economie	Avanzamento della spesa (b/a)
20	SARRJFD_A016 Completamento collettori fognari di adduzione dal Comune di Domusdemaria al depuratore di Chia	Progettazione e Definitiva	30/03/2015	1.002.846	0	0	0	0	0	0	0
21	SARRJFD_A017 Completamento collettori fognari di adduzione dal Comune di Domusdemaria al depuratore di Chia	Progettazione e Preliminare	30/06/2015	850.000	0	0	0	0	0	0	0
22	SARRJRI108 SCHEMA N. 31 TIRSO - Potenziamento	Esecuzione Lavori	01/03/2015	12.000.000	0	6.139.322	3.964.057	0	3.172.282	0	33,0
23	SARRJRI109 SCHEMI NN. 45 - 49 DEL N.P.R.G.A. - SULCIS NORD-SUD - Condotta dorsale II lotto	Progettazione e Preliminare	27/04/2015	14.200.000	13.201.542	254.012	254.012	236.152	33.718	0	1,8
24	SARRJRI110 SCHEMA N.37 "SANTU MIALI" - Completamento Impianto di Potabilizzazione	Funzionalità	30/04/2011	1.924.000	0	1.905.040	1.888.125	0	1.888.125	0	98,1
25	SARRJRI111 SCHEMA N.6 N.P.R.G.A. "PORTO TORRES - SORSO - SASSARI" - Potenziamento Impianto di Sollevamento per Sassari	Esecuzione Lavori	11/02/2015	1.050.000	0	869.394	766.516	0	766.066	0	73,0
26	SARRJRI112 SCHEMA N. 20 N.P.R.G.A. "BAU PIRASTRU" - Rifacimento Diramazioni Varie	Funzionalità	15/01/2014	800.000	0	715.698	661.094	0	661.094	0	82,6
27	SARRJRI113 SCHEMA N. 20 N.P.R.G.A. "BAU PIRASTRU" - Rifacimento Diramazioni Varie	Funzionalità	02/02/2009	500.000	0	396.437	380.988	0	380.988	0	76,2

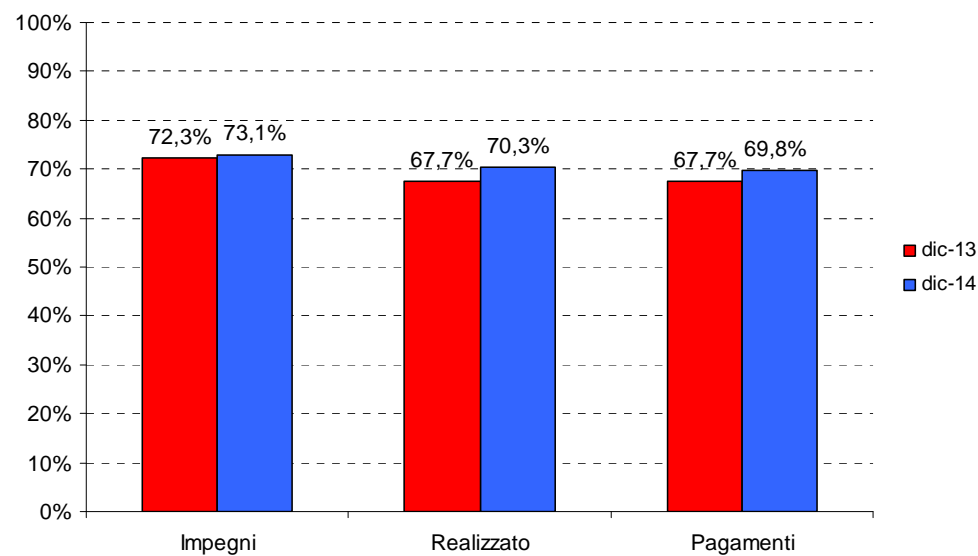
1.2 APQ Risorse idriche e opere fognario depurative – 1° atto integr.

N	Progetto	Fase procedurale attuale	Data Fine Fase procedurale	Impegni	Costo Totale (a)	di cui FSC	Costo Realizzato (b)	di cui FSC	Pagamenti (c)	Economie	Avanzamento della spesa (b/a)
28	SARRJRI114 N.P.R.G.A. SCHEMA N.7 BIDIGHINZU-COLLEGAMENTO FRA I SERBATOI DI OSILO	Funzionalità	14/07/2011	384.082	420.000	0	384.082	0	384.082	0	91,4
29	SARRJRI115 N.P.R.G.A. - SCHEMA N. 31 "TIRSO" - POTENZIAMENTO RAMO SUD	Progettazione Definitiva	31/12/2005	210.182	3.900.000	0	178.700	0	178.700	0	4,6
30	SARRJRI116 N.P.R.G.A. - SCHEMA N. 46 "CAGLIARI" - COMPLETAMENTO IMPIANTI DI POTABILIZZAZIONE E SERBATOI IDRICI DEL COMUNE DI CAGLIARI: LOTTO 1 - COMPARTO "C": RISANAMENTO DELLA CONDOTTA DN 800 mm, IN ACCIAIO, DI COLLEGAMENTO DEI SERBATOI IDRICI SAN MICHELE - MONTE URPINU	Funzionalità	27/03/2006	1.695.417	1.695.417	1.695.417	1.695.417	1.695.417	1.695.417	0	100
31	SARRJRI117 APPROVVIGIONAMENTO IDROPOTABILE DI NURRI - ORROLI: POTENZIAMENTO DEL POTABILIZZATORE DI PRANU MONTERI	Funzionalità	26/05/2006	313.397	320.000	0	310.258	0	310.258	130.000	97,0

1.3 APQ Risorse idriche e opere fognario depurative – 2° atto integr.

Data Stipula: 22 dicembre 2005
N. Interventi: 17

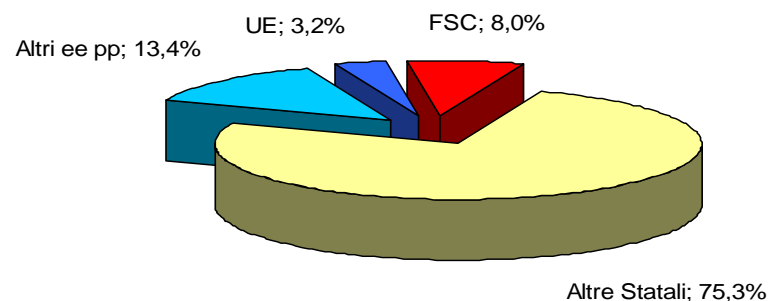
	dic-13	dic-14
Stanziamenti	€ 60.535.453	€ 62.059.556
Impegni	€ 43.770.728	€ 45.352.494
Costo realizzato	€ 40.956.467	€ 43.632.204
Pagamenti	€ 40.954.856	€ 43.325.536



Fonte di finanziamento

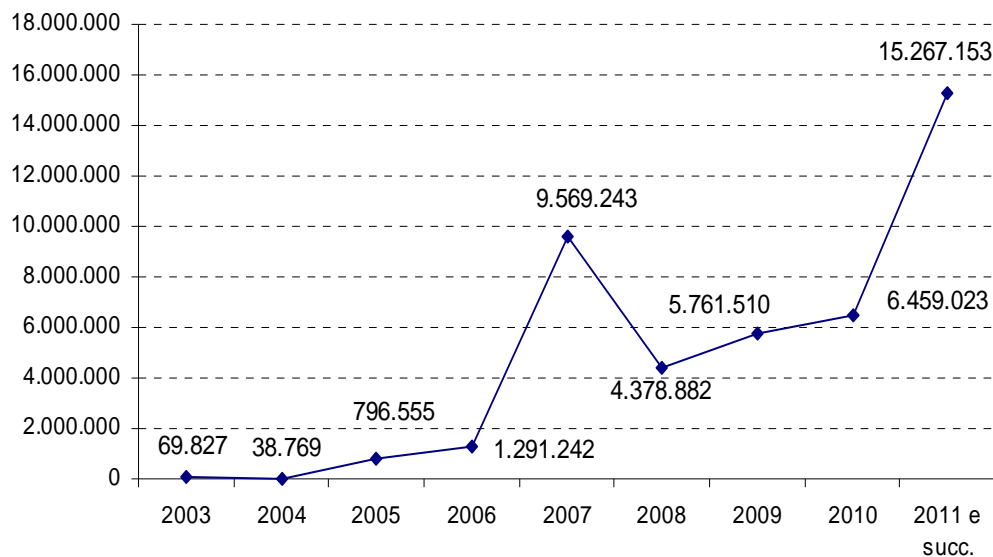
UE:	€ 2.000.000
FSC(*):	€ 4.969.705
Altre risorse statali:	€ 46.757.068
Altri enti pubblici:	€ 8.332.783

(*) Delibere CIPE (FSC):
52/99 (€ 4.969.705)

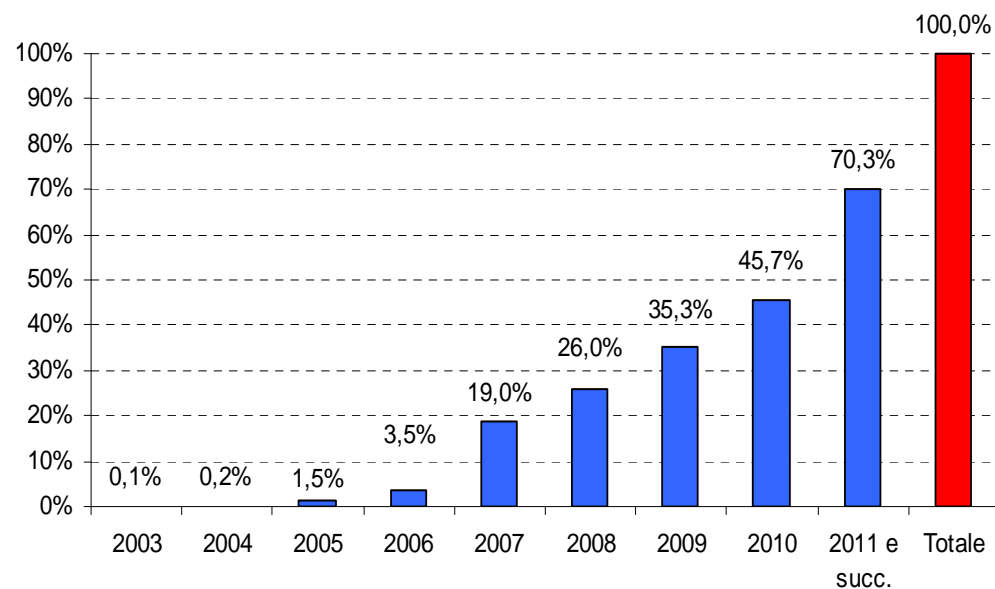


Andamento annuo spesa

Andamento annuo spesa (valori assoluti)



Andamento annuo spesa (valori percentuali cumulati)



1.3 APQ Risorse idriche e opere fognario depurative – 2° atto integr.

Attuazione interventi

N	Progetto	Fase procedurale attuale	Data Fine Fase Procedurale	Costo Totale (a)	di cui FSC	Impegni	Costo Realizzato (b)	di cui FSC	Pagamenti (c)	Economie	Avanzamento della spesa (b/a)
1	SARRKFD_003/2 Realizzazione collettori fognari di adduzione dei reflui dei comuni di Maracalagonis, Sinnai, Settimo San Pietro al depuratore consortile - opere di completamento	A01 - Progettazione Preliminare	30/09/2015	1.700.000	0	0	0	0	0	0	0
2	SARRKFD_004/2 Completamento schema fognario-depurativo agglomerato industriale del SARCIDANO - ISILI	A03 - Progettazione Esecutiva	02/03/2015	2.632.884	0	113.436	46.740	0	46.521	0	1,8
3	SARRKFD_005/2 Schema fognario depurativo al servizio dei centri di SAN VERO MILIS, MILIS, SENEGHE E NARBOLIA - Completamento collettori fognari	A04 - Esecuzione Lavori	20/04/2015	2.300.000	0	1.575.563	1.571.654	0	1.280.614	0	68,3
4	SARRKFD_006/2 Schema fognario-depurativo al servizio dei centri di SAN VERO MILIS, MILIS, SENEGHE E NARBOLIA - Completamento impianto di depurazione	A02 - Progettazione Definitiva	02/04/2015	1.500.000	0	31.493	31.493	0	16.084	0	2,1
5	SARRKFD_007/2 Realizzazione collettori fognari di adduzione dei reflui del COMUNE di OLMEDO all'impianto di depurazione di ALGHERO	A01 - Progettazione Preliminare	30/08/2015	2.000.000	0	0	0	0	0	0	0
6	SARRKAGR_01 Realizzazione di una condotta adduttrice di collegamento tra l'invaso sul Rio Leni e l'invaso di Sa Forada de s'acqua a Santu Miali - 1° Stralcio	A07 - Funzionalità	30/06/2009	7.236.821	0	7.236.821	7.236.821	2.063.179	7.236.821	2.063.179	100
7	SARRKAGR_02 Recupero delle acque reflue della città di Sassari per l'utilizzazione irrigua	A07 - Funzionalità	08/11/2013	13.176.264	0	12.502.858	12.502.858	0	12.502.858	0	94,9

1.3 APQ Risorse idriche e opere fognario depurative – 2° atto integr.

N	Progetto	Fase procedurale attuale	Data Fine Fase Procedurale	Costo Totale (a)	di cui FSC	Impegni	Costo Realizzato (b)	di cui FSC	Pagamenti (c)	Economie	Avanzamento della spesa (b/a)
8	SARRKAGR_03 Progetto per il riordino irriguo dei distretti di Zinnigas	Funzionalità	20/07/2010	5.619.216	0	5.619.216	5.619.216	1.180.784	5.619.216	1.180.784	100
9	SARRKAGR_04 Progetto per impianto pilota di fitodepurazione (acque reflue) nel Comune di San Sperate	Funzionalità	05/10/2011	200.952	0	200.952	200.952	5.648	200.952	5.648	100
10	SARRKAGR_05 Realizzazione della rete tubata irrigua nel comprensorio di Mogoro	Funzionalità	31/12/2012	6.162.380	0	5.475.893	5.047.859	1.737.620	5.047.859	1.737.620	81,9
11	SARRKAGR_06 Lavori per la realizzazione della rete di adduzione e distribuzione delle acque depurate provenienti dal depuratore di Olbia e interconnessione con il distretto irriguo di Olbia	Esecuzione Lavori	06/03/2012	4.477.500	0	3.956.691	3.893.069	22.500	3.893.069	22.500	86,9
12	SARRKAGR_07 Sostituzione della condotta di adduzione DN900 in agro di San Giovanni Suergiu	Funzionalità	26/10/2009	669.226	0	669.226	669.226	80.774	669.226	80.774	100
13	SARRKRI003bis SAR/08C schema idrico GOVOSSAI "POTENZIAMENTO ACQUEDOTTO orgosolo - oliena - dorgali tratto partitore ORGOSOLO - SOS TOPOS" -SAR 08/BD schema idrico govossai "potenziamento acquedotto Orgosolo - Oliena - Dorgali : tratto BRUNCU TAPPOS- ripartitore di Oliena	Funzionalità	06/03/2008	743.075	0	743.075	743.075	48.245	743.075	48.245	100
14	SARRKRI118 COMUNE DI CARBONIA - riqualificazione della rete idrica urbana - 7° lotto europeo	Funzionalità	05/11/2008	1.726.416	0	1.746.942	1.725.095	273.584	1.725.095	273.584	99,9

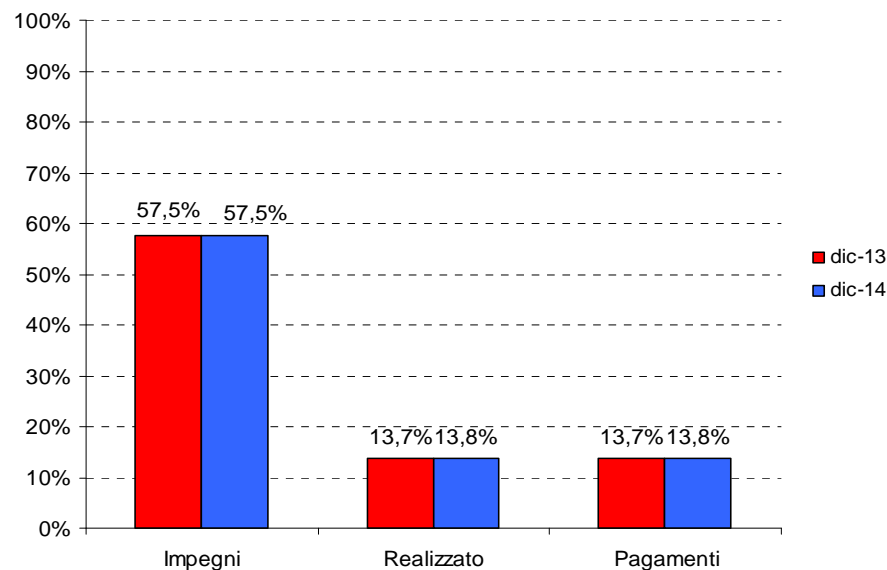
1.3 APQ Risorse idriche e opere fognario depurative – 2° atto integr.

N	Progetto	Fase procedurale attuale	Data Fine Fase Procedurale	Costo Totale (a)	di cui FSC	Impegni	Costo Realizzato (b)	di cui FSC	Pagamenti (c)	Economie	Avanzamento della spesa (b/a)
15	SARRKRI119 SCHEMA N.P.R.G.A. N. 2 LISCIA - adeguamento di alcune sezioni di trattamento dell'impianto di POTABILIZZAZIONE DEL LISCIA	Esecuzione Lavori	30/06/2015	5.265.333	0	4.871.575	3.822.030	517.732	3.822.030	517.732	72,6
16	SARRKRI120-1 SCHEMA N.P.R.G.A. N°2 LISCIA - potenziamento ramo sud per i centri di PORTO SAN PAOLO, LOIRI, ENAS, PADRU, BERCHIDEDDU e SAN TEODORO	Funzionalità	10/08/2007	323.693	323.693	320.089	274.389	57.995	274.389	57.995	84,8
17	SARRKRI120-2 SCHEMA N.P.R.G.A. N°2 LISCIA - adeguamento dell'impianto di sollevamento di MONTE FREARE e telecontrollo	Funzionalità	16/01/2008	288.662	288.662	288.662	247.726	49.074	247.726	49.074	85,8

1.4 APQ Risorse idriche e opere fognario depurative – 3° atto integr.

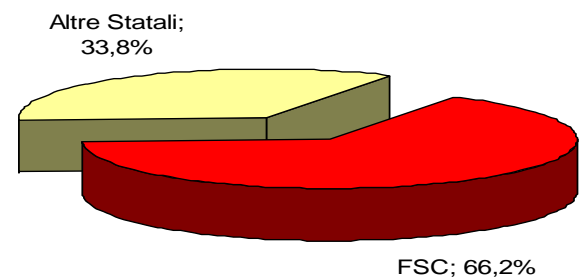
Data Stipula: 29 novembre 2007
N. Interventi: 5

	dic-13	dic-14
Stanziamenti	€ 55.039.021	€ 55.039.021
Impegni	€ 31.641.039	€ 31.671.666
Costo realizzato	€ 7.541.699	€ 7.569.079
Pagamenti	€ 7.541.699	€ 7.569.004



Fonte di finanziamento

FSC(*): € 36.455.948
Altre risorse statali: € 18.583.073

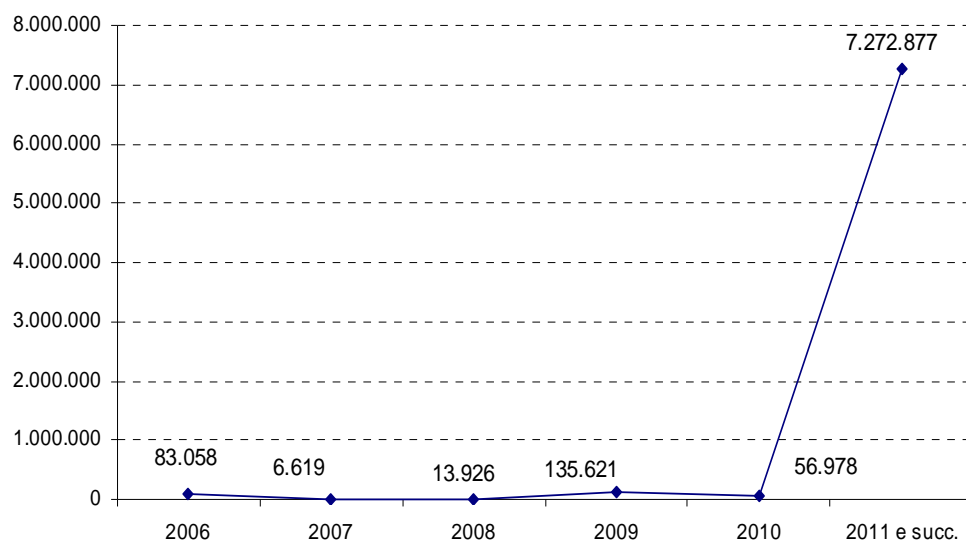


(*) Delibere CIPE (FSC):
3/06 (€ 36.455.948)

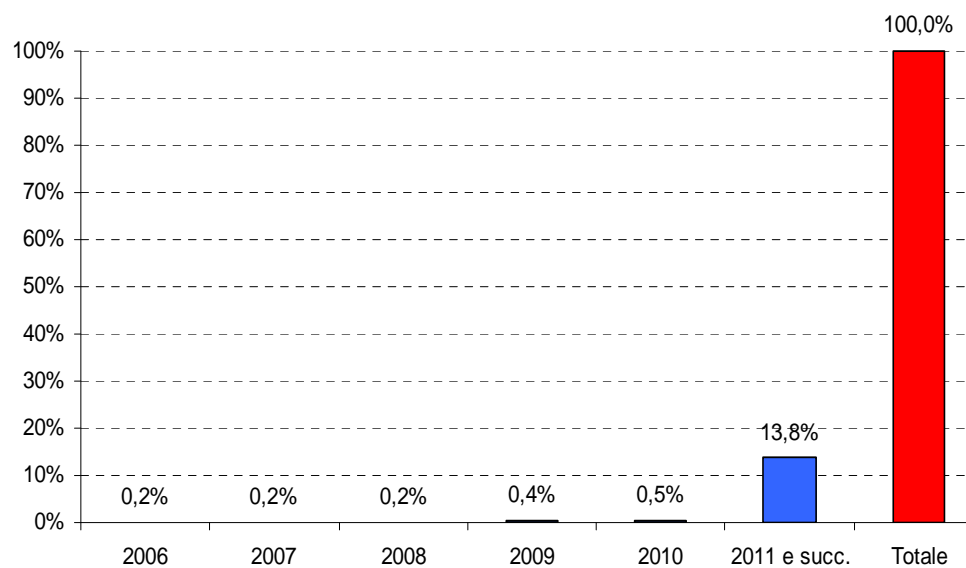
1.4 APQ Risorse idriche e opere fognario depurative – 3° atto integr.

Andamento annuo spesa

Andamento annuo spesa (valori assoluti)



Andamento annuo spesa (valori percentuali cumulati)



1.4 APQ Risorse idriche e opere fognario depurative – 3° atto integr.

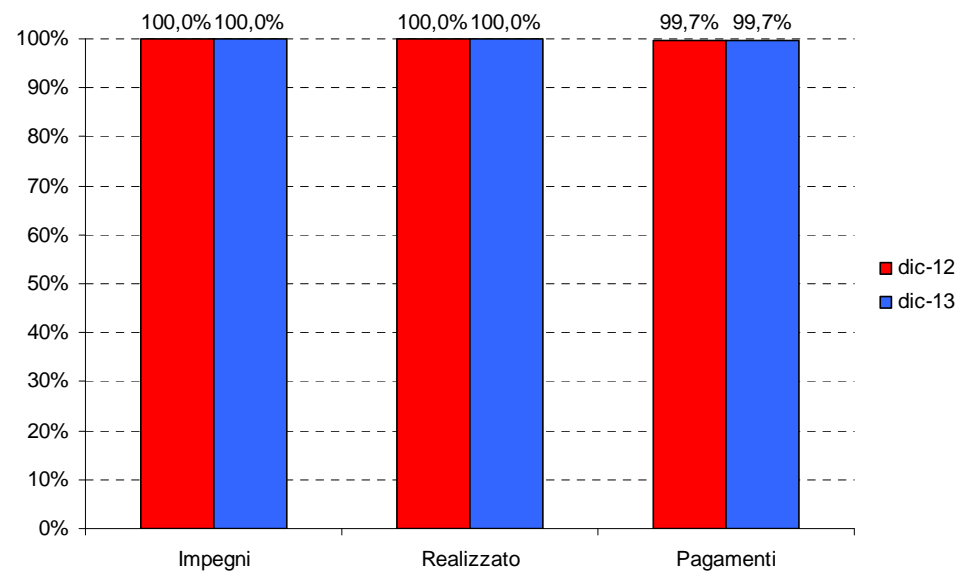
N	Progetto	Fase procedurale attuale	Data Fine Fase Procedurale	Costo Totale (a)	di cui FSC	Impegni	Costo Realizzato (b)	di cui FSC	Pagamenti (c)	Economie	Avanzamento della spesa (b/a)
1	SARRLRI123AS Criteri innovativi per la progettazione delle reti idriche di distribuzione in area urbana	Esecuzione Fornitura	27/11/2014	75.000	75.000	46.636	14.914	14.914	14.914	0	19,9
2	SARRLRI124AS Criteri innovativi di progettazione delle reti irrigue	Esecuzione Fornitura	27/11/2014	75.000	75.000	42.744	23.166	23.166	23.091	0	30,9
3	SARRLRI125AS Realizzazione di un catasto territoriale informatizzato ed azioni di formazione specialistica necessarie al controllo degli sbarramenti di competenza regionale	Esecuzione Fornitura	01/01/2015	60.000	60.000	38.400	7.680	7.680	7.680	0	12,8
4	SARRLRI122 Schema Idrico Flumineddu per l'alimentazione irrigua della Marmilla - Opere di adduzione ed attrezzamento del distretto irriguo della bassa Marmilla alimentato dallo schema idrico Flumineddu - Tirso - Flumendosa	Progettazione e Esecutiva	28/02/2013	36.245.948	36.245.948	21.196.752	119.227	119.227	119.227	0	0,3
5	SARRLRI121 Collegamento Tirso Fulmendosa - terzo lotto - Lavori di completamento funzionale e collegamento dei distretti irrigui di Pabillonis e Zeppara	Esecuzione Lavori	01/03/2015	18.583.073	0	10.347.134	7.404.091		7.404.091	0	39,8

2.1 APQ Sicurezza – Originario

Data Stipula: 4 aprile 2003

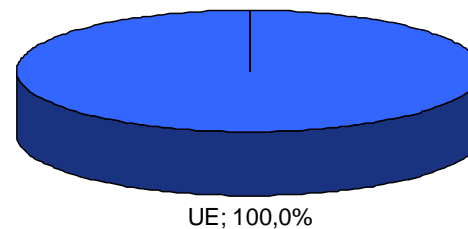
N. Interventi: 25

	dic-13	dic-14
Stanziamanti	€ 65.099.828	€ 65.099.828
Impegni	€ 65.099.828	€ 65.099.828
Costo realizzato	€ 65.099.828	€ 65.099.828
Pagamenti	€ 64.907.857	€ 64.907.857



Fonte di finanziamento

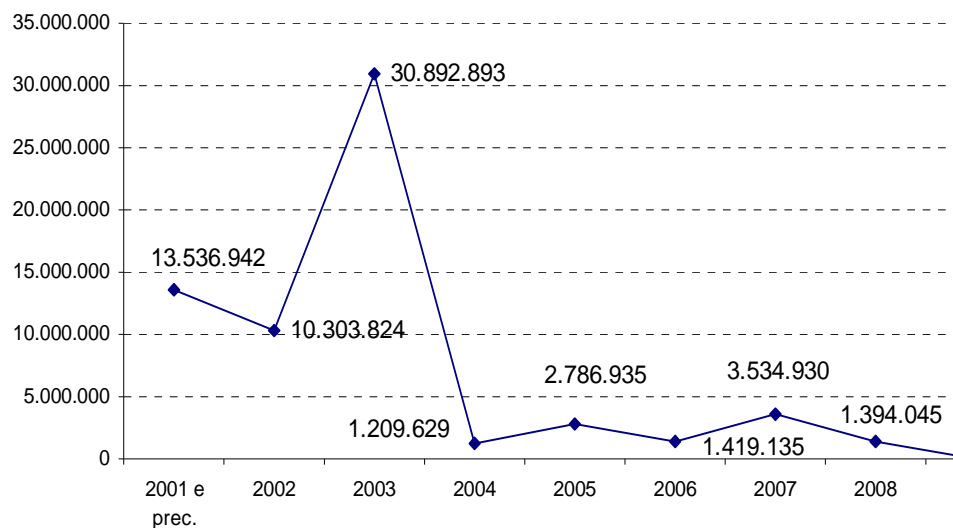
UE: € 65.099.828



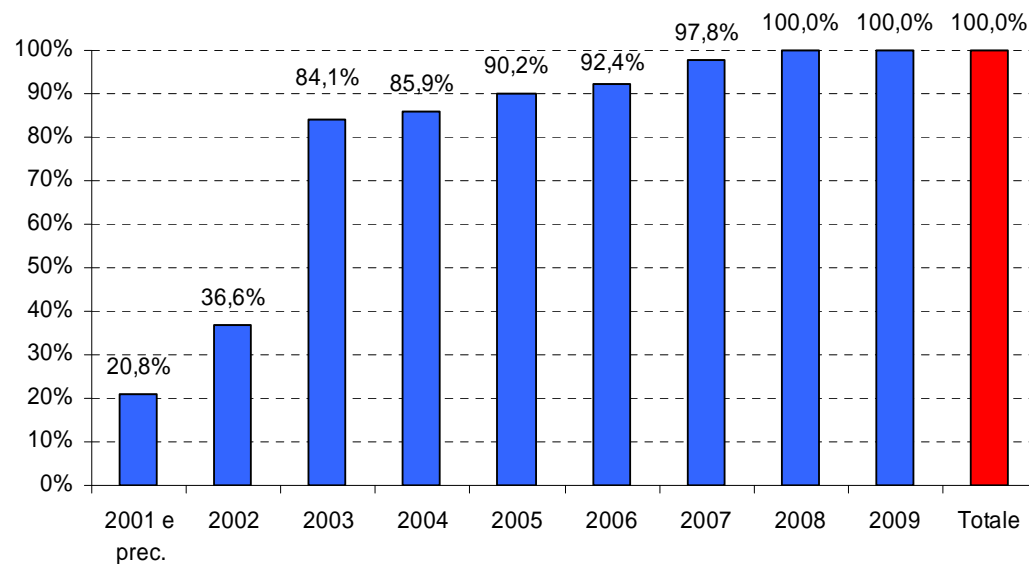
2.1 APQ Sicurezza – Originario

Andamento annuo spesa

Andamento annuo spesa (valori assoluti)



Andamento annuo spesa (valori percentuali cumulati)



2.1 APQ Sicurezza – Originario

Attuazione interventi

N.	Progetto	Fase procedurale attuale	Data Fine Fase procedurale	Costo Totale (a)	di cui FSC	Impegni	Costo Realizzato (b)	di cui FSC	Pagamenti (c)	Economie	Avanzamento della spesa (b/a)
1	SARSSBC BARUMINI Messa in sicurezza area archeologica di Barumini	Esecuzione Fornitura	10/02/2009	103.291	0	103.291	103.291	0	103.291	0	100
2	SARSSBC CAPRERA Messa in sicurezza del Compendio Garibaldino nell'isola di Caprera	Esecuzione Fornitura	15/10/2008	513.527	0	513.527	513.527	0	513.527	0	100
3	SARSSBC NORA Messa in sicurezza dell'area archeologica di Nora	Esecuzione Fornitura	26/10/2008	355.755	0	355.755	355.755	0	355.755	0	100
4	SARSSBC THARROS Messa in Sicurezza area archeologica di Tharros	Esecuzione Fornitura	26/10/2008	464.058	0	464.058	464.058	0	464.058	0	100
5	SARSSCUNC. FESR Progetto Pilota "Cuncordia"	Esecuzione Fornitura	31/10/2006	1.999.056	0	1.999.056	1.999.056	0	1.999.056	0	100
6	SARSSCUNC. FSE Progetto Pilota "Cuncordia"	Esecuzione Fornitura	15/06/2007	412.760	0	412.760	412.760	0	412.760	0	100
7	SARSSDROP OUT Drop out (dispersione scolastica)	Verifiche e controlli	30/10/2004	593.035	0	593.035	593.035	0	593.035	0	100
8	SARSSFORMAZ SP Formazione specialistica operatori sicurezza (corsi a catalogo)	Esecuzione attività	15/12/2005	161.350	0	161.350	161.350	0	161.350	0	100
9	SARSSLULA FESR PROGETTO PILOTA "LEGALITA' PER LULA"	Esecuzione Fornitura	10/02/2009	1.461.491	0	1.461.491	1.461.491	0	1.461.491	0	100
10	SARSSLULA FSE PROGETTO PILOTA "LEGALITA' PER LULA"	Esecuzione Fornitura	30/01/2005	540.000	0	540.000	540.000	0	540.000	0	100
11	NUMERO VERDE IN AUSILIO alle vittime della tratta a scopo di sfruttamento sessuale	Esecuzione Fornitura	30/12/2004	160.901	0	160.901	160.901	0	160.901	0	100

2.1 APQ Sicurezza – Originario

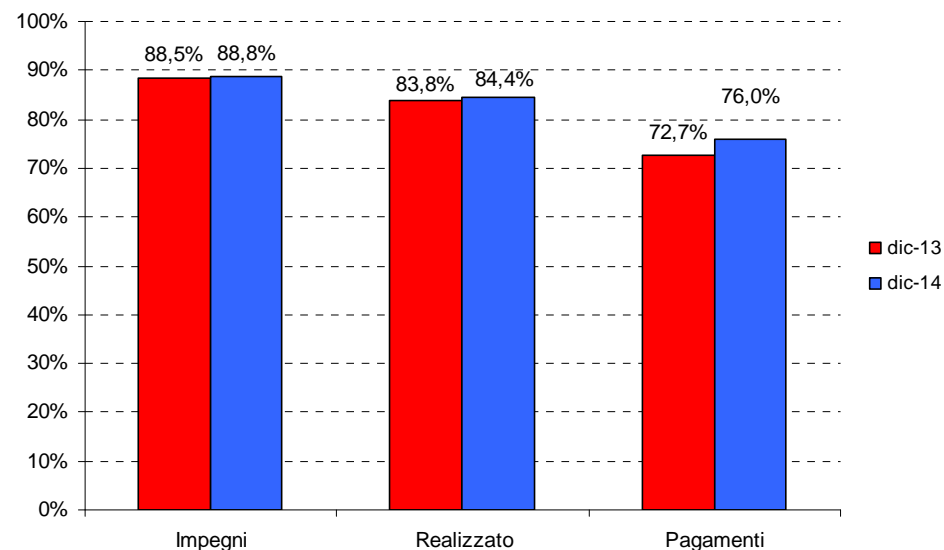
N.	Progetto	Fase procedurale attuale	Data Fine Fase procedurale	Costo Totale (a)	di cui FSC	Impegni	Costo Realizzato (b)	di cui FSC	Pagamenti (c)	Economie	Avanzamento della spesa (b/a)
12	SARSSP.ON-LINE Polizia in line	Esecuzione attività	18/12/2002	892.578	0	892.578	892.578	0	892.578	0	100
13	SARSSPONTERADIO Digitalizzazione rete in ponte radio interpolizie	Verifiche e controlli	31/01/2004	48.558.029	0	48.558.029	48.558.029	0	48.366.058	0	100
14	SARSSREGSA/3.04 Inserimento e reinserimento lavorativo dei gruppi svantaggiati	Esecuzione Fornitura	31/12/2007	563.200	0	563.200	563.200	0	563.200	0	100
15	SARSSREGSA/3.06 Prevenzione della dispersione scolastica	Esecuzione Fornitura	30/06/2008	500.000	0	500.000	500.000	0	500.000	0	100
16	SARSSREGSA/3.08 Istruzione e formazione permanente	Esecuzione attività	31/05/2008	700.080	0	700.080	700.080	0	700.080	0	100
17	SARSSREGSA/3.09 Adeguamento delle competenze della P.A.	Esecuzione attività	31/10/2007	1.421.850	0	1.421.850	1.421.850	0	1.421.850	0	100
18	SARSSREGSA/3.10 Sviluppo e consolidamento dell'imprenditorialità con priorità ai nuovi bacini di impiego	Esecuzione investimenti	31/12/2002	1.247.060	0	1.247.060	1.247.060	0	1.247.060	0	100
19	SARSSREGSA/3.11 Promozione della partecipazione femminile al mercato del lavoro	Esecuzione Fornitura	31/12/2002	861.720	0	861.720	861.720	0	861.720	0	100
20	SARSSREGSA/3.12 Infrastrutture per l'inclusione scolastica	Esecuzione Fornitura	30/09/2008	750.000	0	750.000	750.000	0	750.000	0	100
21	SARSSREGSA/5.02 La qualità della vita nelle città:miglioramento dell'offerta di servizi sociali e assistenziali	Esecuzione Fornitura	30/09/2008	1.438.900	0	1.438.900	1.438.900	0	1.438.900	0	100
22	SARSSREGSA/7 Assistenza tecnica sorveglianza e valutazione	Esecuzione Fornitura	31/12/2007	250.000	0	250.000	250.000	0	250.000	0	100

2.1 APQ Sicurezza – Originario

N.	Progetto	Fase procedurale attuale	Data Fine Fase procedurale	Costo Totale (a)	di cui FSC	Impegni	Costo Realizzato (b)	di cui FSC	Pagamenti (c)	Economie	Avanzamento della spesa (b/a)
23	SARSSSENT.MEMOR I SENTIERI DELLA MEMORIA - carta di accesso al territorio	Esecuzione Fornitura	15/01/2007	1.014.257	0	1.014.257	1.014.257	0	1.014.257	0	100
24	SARSSURBAN Ampliamento della rete antiviolenza tra le città Urban	Esecuzione Fornitura	30/06/2005	117.149	0	117.149	117.149	0	117.149	0	100
25	SARSSVIG.QUART. Formazione specialistica operatori di sicurezza (Vigili di quartiere)	Esecuzione attività	13/12/2002	19.780	0	19.780	19.780	0	19.780	0	100

3.1 APQ Viabilità – Originario

Data Stipula:	11 luglio 2003	
N. interventi:	26	
	dic-13	dic-14
Stanziamanti	€ 891.522.856	€ 877.878.461
Impegni	€ 789.107.836	€ 779.392.720
Costo realizzato	€ 747.005.080	€ 741.229.305
Pagamenti	€ 648.241.873	€ 666.761.456

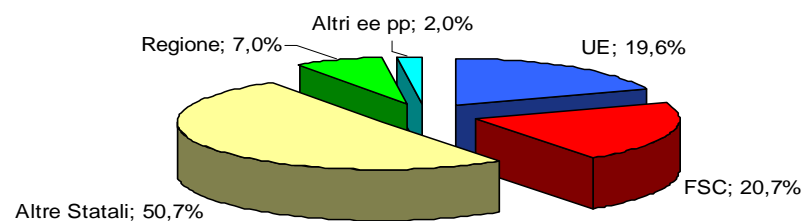


Fonte di finanziamento

UE:	€ 148.353.786
FSC(*):	€ 157.121.520
Stato:	€ 541.761.125
Altre risorse statali:	€ 384.639.605
Regione:	€ 52.776.662
Altri enti pubblici:	€ 15.494.000

(*) Delibere CIPE (FSC):

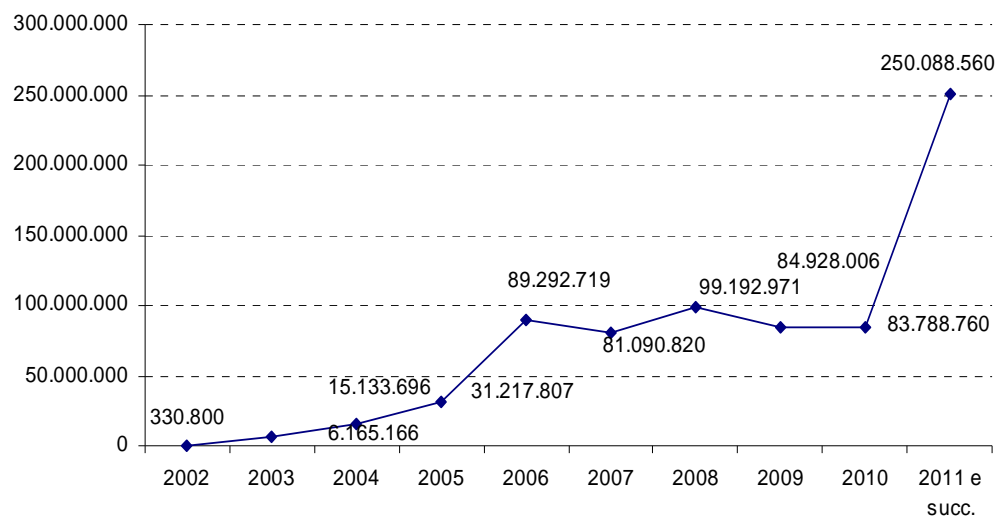
- 84/00 (€ 16.074.124)
- 17/03 (€ 35.118.600)
- 20/04 (€ 85.601.796)
- 3/06 (€ 20.327.000)



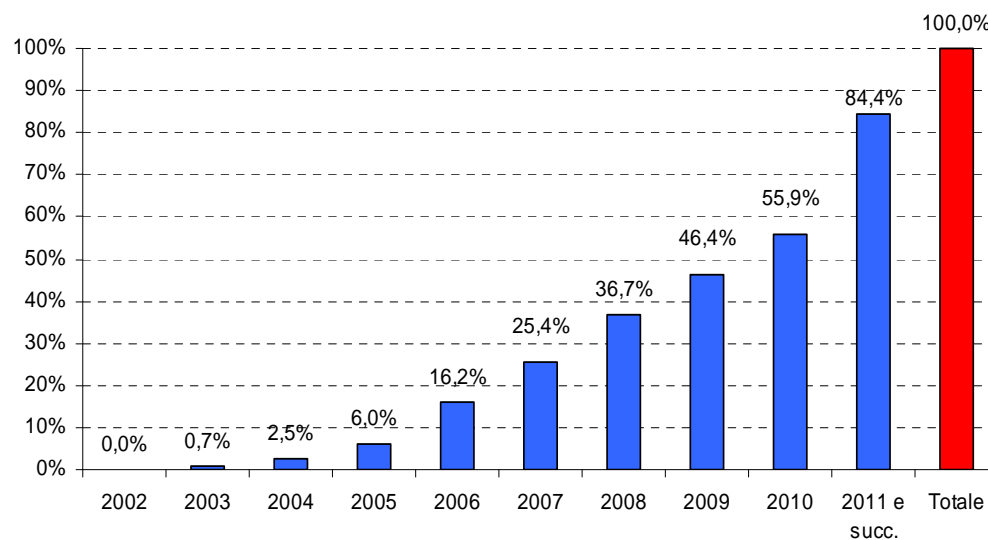
3.1 APQ Viabilità – Originario

Andamento annuo spesa

Andamento annuo spesa (valori assoluti)



Andamento annuo spesa (valori percentuali cumulati)



3.1 APQ Viabilità – Originario

Attuazione interventi

N.	Progetto	Fase procedurale attuale	Data Fine Fase procedurale	Costo Totale (a)	di cui FSC	Impegni	Costo Realizzato (b)	di cui FSC	Pagamenti (c)	Economie	Avanzamento della spesa (b/a)
1	SARVS001 S.S. 131 - Lavori di adeguamento e ammodernamento dal Km. 23+885 al Km. 32+412 Nuraminis - Villagreca	Esecuzione Lavori	31/12/2016	36.434.277	0	31.100.000	16.783.532	0	16.783.532	0	46,1
2	SARVS002 S.S. 131 - Lavori di adeguamento e ammodernamento dal Km 32+412 al Km. 41+000 Svincolo Villasanta	Esecuzione Lavori	31/12/2015	79.803.147	0	64.424.078	64.424.078	0	64.424.078	0	80,7
3	SARVS003 S.S. 131 - Lavori di adeguamento ammodernamento dal km 41+000 al km 47+600 (Variante Sanluri)	Collaudo	13/06/2008	42.390.666	0	42.390.666	42.390.666	0	42.390.666	0	100
4	SARVS009 S.S. 131 - Lavori di adeguamento e ammodernamento dal Km. 79+500 al Km. 88+357 Uras Macomer 2 Lotto	Collaudo	25/03/2009	51.168.152	0	51.168.152	51.168.152	0	51.168.152	0	100
5	SARVS010 S.S. 131 - Lavori di adeguamento e ammodernamento dal Km 88+357 al Km 93+400 Uras Macomer 3 Lotto 1 Stralcio	Collaudo	18/11/2009	33.440.006	0	33.440.006	33.440.006	0	33.440.006	0	100
6	SARVS011 S.S. 131 - Lavori di adeguamento e ammodernamento dal Km. 93+400 al Km.99+500 Uras Macomer 3 Lotto 2 Stralcio	Collaudo	15/12/2011	49.860.000	0	49.860.000	49.860.000	0	42.819.332	0	100
7	SARVS012 S.S. 131 - Lavori di adeguamento e ammodernamento dal Km. 99+500 al Km.108+300 Uras Macomer 4 Lotto	Collaudo	01/12/2009	34.689.732	0	34.689.732	34.689.732	0	34.689.732	0	100
8	SARVS031 Lavori di completamento della variante di Sassari - Truncu Reale Porto Torres Lotto "B" tra i Km. 6+410 e 10+623	Collaudo	14/08/2005	11.362.052	0	11.362.052	11.362.052	0	10.424.225	0	100

3.1 APQ Viabilità – Originario

N.	Progetto	Fase procedurale attuale	Data Fine Fase procedurale	Costo Totale (a)	di cui FSC	Impegni	Costo Realizzato (b)	di cui FSC	Pagamenti (c)	Economie	Avanzamento della spesa (b/a)
9	SARVS034 Collegamento S.S 131 con Porto Torres (Camionale A.S.I.)	Collaudo	31/10/2008	5.164.600	5.164.600	5.164.600	5.164.600	5.164.600	4.993.288	0	100
10	SARVS039 S.S. 131 d.c.n. - Completamento Circonvallazione di Olbia collegamento con il porto industriale	Collaudo	30/11/2004	7.747.000	7.747.000	7.747.000	7.747.000	7.747.000	7482752	0	100
11	SARVS041 S.S. 131 d.c.n. - Collegamento alla S.S. 125 Raccordo in territorio di Galtelli	Esecuzione Lavori	01/02/2015	5.165.000	5.165.000	5.165.000	5.165.000	5.165.000	386.699	0	100
12	SARVS044 S.S. 125 "Cagliari-Tortoli" - Lavori di completamento della variante esterna all'abitato di Cagliari in alternativa alla S.S. 554 - 1 lotto 2 stralcio (svincolo Flumini di Quartu)	Esecuzione Lavori	31/08/2012	14.428.000	0	14.428.000	14.428.000	0	12.943.189	0	100
13	SARVS045 S.S. 125 - Lavori di costruzione della nuova S.S. 125 - Tronco Terramala-Capo Boi 1 lotto	Collaudo	17/10/2010	92.580.000	0	92.580.000	92.580.000	0	83.324.125	0	100
14	SARVS046 S.S. 125 - Lavori di costruzione della nuova S.S. 125 - Tronco Terramala-Capo Boi 2lotto	Esecuzione Lavori	28/01/2013	148.250.755	89.840.528	148.250.755	148.250.755	89.840.528	123.331.505	0	100
15	SARVS058 S.S. 125 - Lavori di costruzione della nuova S.S. 125 - Tertenia-San Priamo 4 lotto 1 stralcio	Collaudo	19/01/2007	19.276.000	0	19.276.000	19.276.000	0	14.789.358	0	100

3.1 APQ Viabilità – Originario

N.	Progetto	Fase procedurale attuale	Data Fine Fase procedurale	Costo Totale (a)	di cui FSC	Impegni	Costo Realizzato (b)	di cui FSC	Pagamenti (c)	Economie	Avanzamento della spesa (b/a)
16	SARVS067 S.S. 125 - Lavori di costruzione della nuova S.S. 125 - Tertenia-Tortoli - 4 lotto 1 stralcio	Collaudo	26/11/2009	24.015.246	0	24.015.246	24.015.246	0	20.716.149	0	100
17	SARVS068 S.S. 125 - Lavori di costruzione della nuova S.S. 125 - Tertenia-Tortoli - 4 lotto 2 stralcio	Esecuzione Lavori	01/11/2017	32.775.108	0	13.815.222	1.841.934	0	1.841.934	0	5,6
18	SARVS069 Connessione alla S.S. 125 - Collegamento con il porto di Arbatax	Collaudo	10/04/2010	1.549.000	1.549.000	1.549.000	1.549.000	1.549.000	858.498	0	100
19	SARVS080 S.S. 291 - Lavori di costruzione della S.S. 291 bivio Olmedo-Alghero-Aeroporto Fertilia - Tratto bivio Rudas - Olmedo 2 lotto	Esecuzione Lavori	24/10/2013	41.559.210	6.439.392	41.559.210	41.559.210	6.439.392	32.791.787	0	100
20	SARVS089a Variante funzionale Senorbì - Suelli sulla direttrice S.S. 128	Esecuzione Lavori	30/03/2015	20.558.000	20.558.000	20.558.000	19.284.341	19.284.341	19.284.341	0	93,8
21	SARVS100 S.S. 127 Tempio - Sassari - Lavori di ammodernamento e sistemazione - Scala Ruja-Tempio 1 lotto 1 stralcio	Collaudo	19/04/2010	17.270.000	0	17.270.000	17.270.000	0	14.662.658	0	100
22	SARVS103 S.S. 130 Cagliari - Carbonia: Lavori di installazione di una barriera spartitraffico centrale tra i km 16+800 e km 50+200 1 stralcio ed allargamento sede	Collaudo	01/06/2006	13.428.000	0	13.428.000	13.428.000	0	12.379.145	0	100

3.1 APQ Viabilità – Originario

N.	Progetto	Fase procedurale attuale	Data Fine Fase procedurale	Costo Totale (a)	di cui FSC	Impegni	Costo Realizzato (b)	di cui FSC	Pagamenti (c)	Economie	Avanzamento della spesa (b/a)
23	SARVS106 S.S. 389 Bitti - Budduso (Prosecuzione collegamento con la S.P. Abbasanta-Budduso-Olbia)	Collaudo	29/07/2013	20.658.000	20.658.000	20.658.000	20.658.000	20.658.000	20.621.720	0	100
24	SARVS107 S.S. 389 tratto Ala dei Sardi-bivio Padru - collegamento alla Abbasanta-Budduso-Olbia	Progettazione Definitiva	12/05/2005	15.494.000	0	15.494.000	4.894.000	0	214.582	0	32
25	SARVS108 S.S. 389 tronco Villanova-Lanusei-Tortoli lotto bivio Villagrande-svincolo Arzana	Progettazione Definitiva	30/12/2010	46.200.000	0		0	0	0	0	0
26	SARVS110 S.S. 129bis Macomer - Bosa tratto Suni-Bosa	Progettazione Definitiva	30/06/2016	12.612.510	0		0	0	0	0	0

3.2 APQ Viabilità – 1° atto integrativo

Data Stipula: 22 dicembre 2005

N. interventi: 18

	dic-13	dic-14
Stanziamanti	€ 320.334.023	€ 336.199.058
Impegni	€ 199.507.329	€ 199.507.329
Costo realizzato	€ 45.184.301	€ 48.647.539
Pagamenti	€ 41.658.577	€ 45.300.392

Fonte di finanziamento

UE: € 103.138.016

FSC(*): € 93.881.478

Altre risorse statali: € 40.226.529

Regione: € 67.793.210

Altri enti pubblici: € 169.825

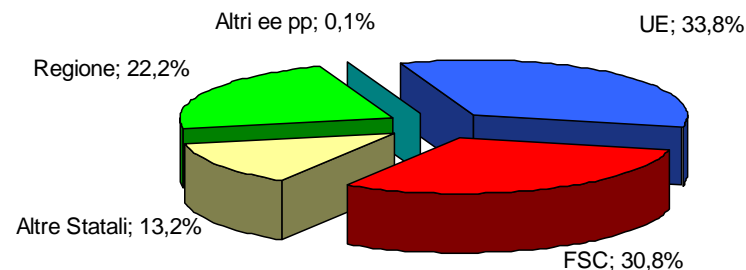
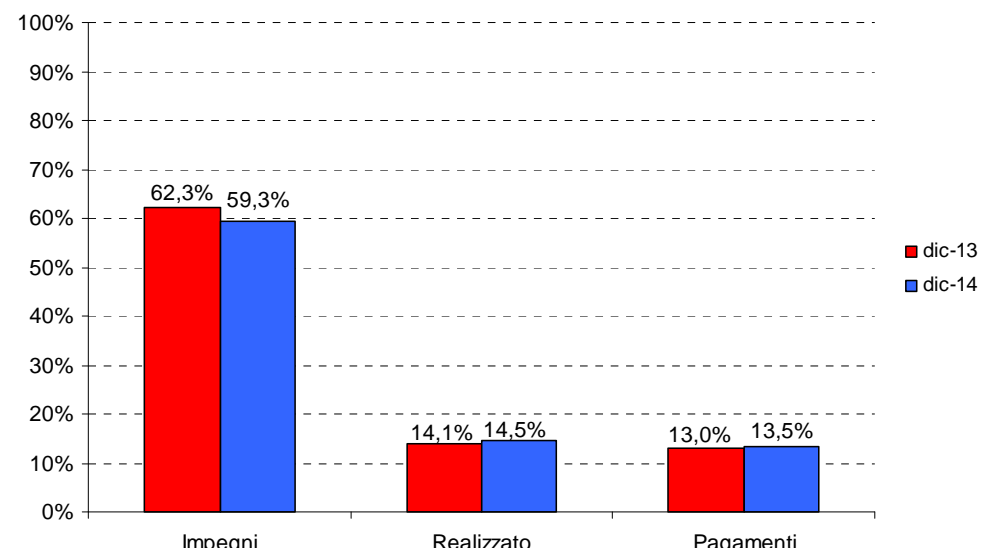
(*) Delibere CIPE (FSC):

84/00 (€ 10.602.876)

17/03 (€ 33.570.398)

20/04 (€ 1.935.204)

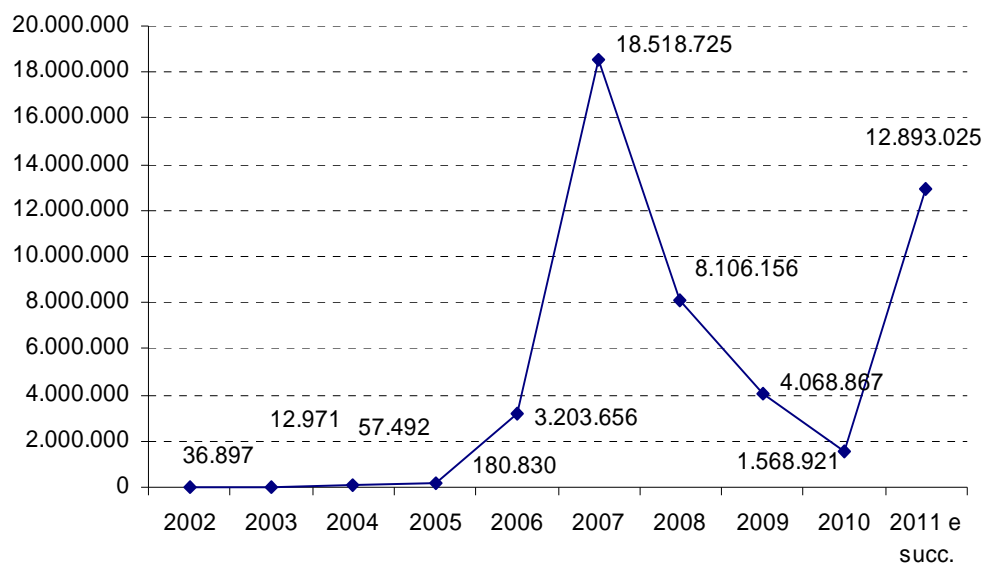
3/06 (€ 47.773.000)



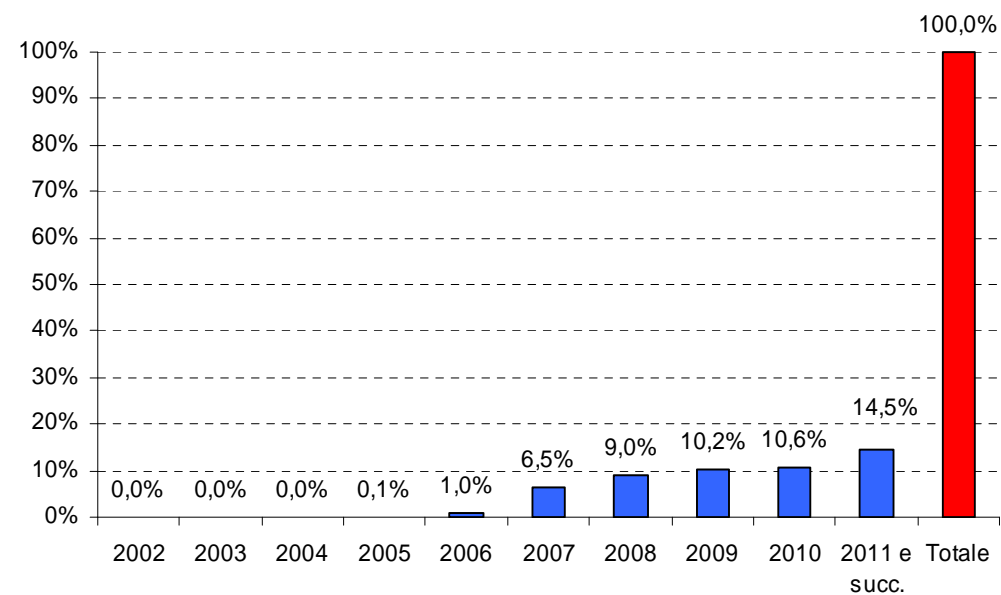
3.2 APQ Viabilità – 1° atto integrativo

Andamento annuo spesa

Andamento annuo spesa (valori assoluti)



Andamento annuo spesa (valori percentuali cumulati)



3.2 APQ Viabilità – 1° atto integrativo

Attuazione interventi

N.	Progetto	Fase procedurale attuale	Data Fine Fase procedurale	Costo Totale (a)	di cui FSC	Impegni	Costo Realizzato (b)	di cui FSC	Pagamenti (c)	Economie	Avanzamento della spesa (b/a)
1	SARVT040 S.S. 131 dcn Barriera centrale 1° lotto tratto Abbasanta-Nuoro	Collaudo	30/11/2010	11.000.000	11.000.000	11.000.000	11.000.000	11.000.000	8.821.875	0	100
2	SARVT083b S.S. 195 messa in sicurezza 2° lotto km. 10+500-12+550 3 rotoie svincolo Maramura, svincolo Capoterra, svincolo Frutti d'Oro	Collaudo	25/10/2008	2.759.243	2.759.243	2.759.243	2.759.243	2.759.243	2.667.443	494.389	100
3	SARVT083e S.S. 195 messa in sicurezza 5° lotto km. 13+500-14+000 rotoie doppia Torre degli Ulivi - Su Spantu	Collaudo	07/07/2008	1.175.098	1.175.098	1.175.098	1.175.098	1.175.098	725.787	0	100
4	SARVT083f S.S. 195 messa in sicurezza 6° lotto km. 12+500-13+500 intersezione S. Girolamo	Collaudo	07/07/2008	996.526	996.526	996.526	996.526	996.526	820.603	139.142	100
5	SARVT083g S.S. 195 messa in sicurezza 7° lotto 1° stralcio km. 14+000-15+000 Su Loi	Collaudo	13/10/2007	886.037	886.037	886.037	886.037	886.037	804.144	145.963	100
6	SARVT083h S.S. 195 messa in sicurezza 7° lotto 2° stralcio km. 14+000-15+000 Su Loi	Collaudo	31/12/2011	557.000	557.000	557.000	557.000	557.000	459.106	0	100
7	SARVT084a S.S. 195 1° lotto stralcio	Progettazione e Definitiva	01/08/2015	60.990.000	0	0	0	0	0	0	0
8	SARVT085 new Lavori di costruzione della SS 195 tratto Cagliari-Pula lotti 1, 3 e opere connesse sud	Esecuzione Lavori	22/08/2017	163.317.000	56.676.000	162.716.800	14.197.969	4.927.130	14.197.969	0	9

3.2 APQ Viabilità – 1° atto integrativo

Attuazione interventi

N.	Progetto	Fase procedurale attuale	Data Fine Fase procedurale	Costo Totale (a)	di cui FSC	Impegni	Costo Realizzato (b)	di cui FSC	Pagamenti (c)	Economie	Avanzamento della spesa (b/a)
9	SARVT115 Lavori di messa a norma della S.S. 554, eliminazione degli svincoli a raso (asse attrezzato urbano)	Progettazione e Preliminare	31/12/2014	60.457.000	0	2.000.000	560.490	0	560.490	0	1
10	SARVT120 Ammodernamento e riassetto funzionale della rete stradale dell'ANAS (strade di competenza statale e regionale) al fine di conseguire un sostanziale incremento delle velocità di percorrenza con interventi puntuali per l'eliminazione dei nodi critici	Esecuzione Fornitura	15/02/2010	86.400	86.400	86.400	86.400	86.400	86.400	0	100
11	SARVT121 Realizzazione di percorsi stradali di collegamento delle aree interne con i principali assi viari regionali tramite il riassetto funzionale e l'interconnessione delle strade esistenti anche di diversa competenza gestionale	Esecuzione Fornitura	15/02/2010	86.400	86.400	86.400	86.400	86.400	86.400	0	100
12	SARVT122 S.P. 70 "Bassacutena-Porto Pozzo" completamento lavori di ammodernamento	Esecuzione Lavori	28/11/2007	1.032.914	1.032.914	1.032.914	1.032.914	1.032.914	1.018.894	0	100

3.2 APQ Viabilità – 1° atto integrativo

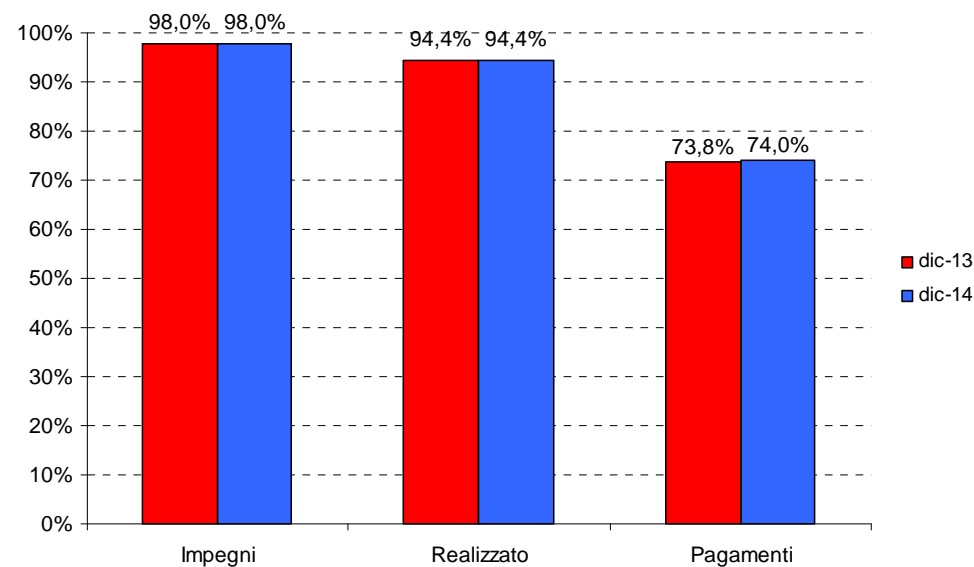
N.	Progetto	Fase procedurale e attuale	Data Fine Fase procedurale	Costo Totale (a)	di cui FSC	Impegni	Costo Realizzato (b)	di cui FSC	Pagamenti (c)	Economie	Avanzamento della spesa (b/a)
13	SARVT123 Circonvallazione di Luras, dalla SP. 10 inizio abitato alla SP. 10 fine abitato	Esecuzione Lavori	01/03/2010	1.365.718	1.365.718	1.365.718	1.365.718	1.365.718	1.206.753	0	100
14	SARVT124 SP.14M sopraelevata di Olbia sud - completamento lavori di adeguamento e miglioramento funzionale	Esecuzione Lavori	01/06/2007	1.291.142	1.291.142	1.291.142	1.291.142	1.291.142	1.286.111	0	100
15	SARVT125 Strada di accesso a Sedini, dalla S.S. 134 alla SP. 13M	Esecuzione Lavori	31/12/2010	10.971.767	9.871.767	10.971.767	10.971.767	9.871.767	10.959.982	0	100
16	SARVT126 Costruzione della strada di circonvallazione di Abbiadori dalla SP. 59/bis alla SP. 94	Esecuzione Lavori	02/02/2015	1.032.914	1.032.914	1.032.914	131.465	131.465	131.465	0	13
17	SARVT127 SP. 25 Sorso - Sassari, lavori di adeguamento e messa in sicurezza	Collaudo	27/07/2008	1.549.371	1.379.546	1.549.371	1.549.371	1.379.546	1.466.968	0	100
18	Completamento intervento di sistemazione idraulica del Rio San Girolamo e Masone Ollastu a Capoterra a seguito dell'alluvione 2008 – Lavori di demolizione e ricostruzione dei ponti in corrispondenza del Rio San Girolamo al km 12+650 e del Rio Masone Ollastu al km 13+250 della S.S.195 "Sulcitana" e raccordo plano-altimetrico del tratto stradale intermedio	N.D		15.865.035	2.905.280	0	0	0	0	0	0

3.3 APQ Viabilità – 2° atto integrativo

Data Stipula: 14 dicembre 2006

N. interventi: 5

	dic-13	dic-14
Stanziamanti	€ 60.716.000	€ 60.716.000
Impegni	€ 59.474.000	€ 59.474.000
Costo realizzato	€ 57.317.644	€ 57.317.644
Pagamenti	€ 44.801.244	€ 44.932.925



Fonte di finanziamento

UE: € 30.447.000

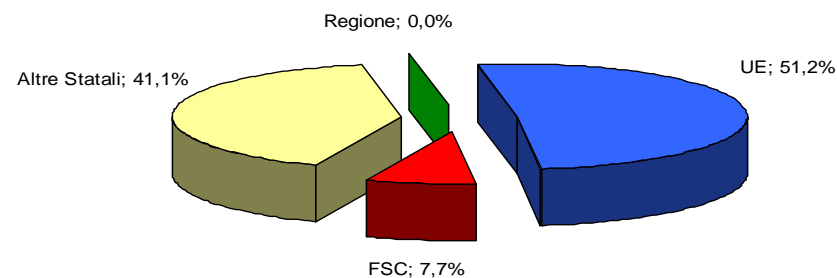
FSC(*): € 4.600.000

Altre risorse statali: € 24.427.000

(*) Delibere CIPE (FSC):

84/00 (€ 4.500.000)

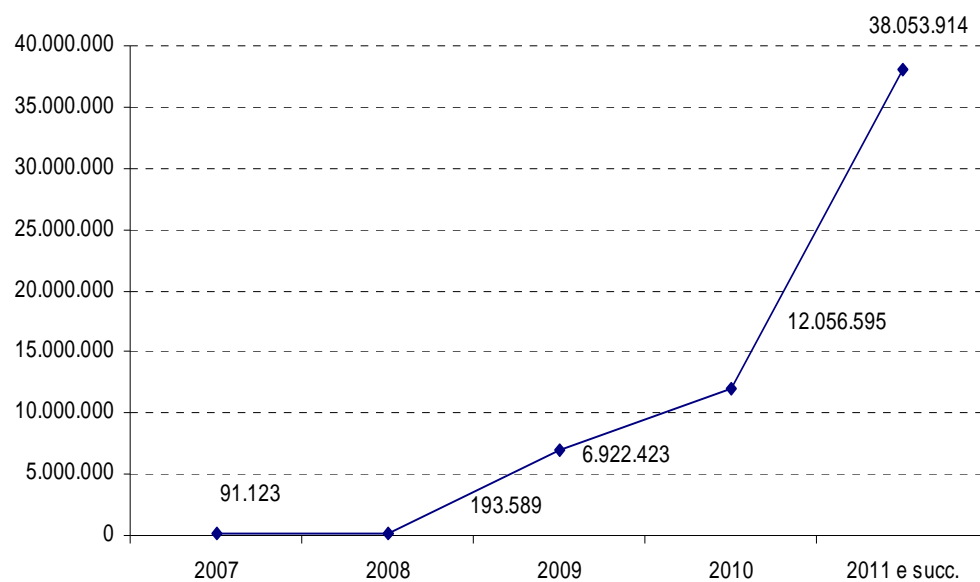
35/05 (€ 100.000)



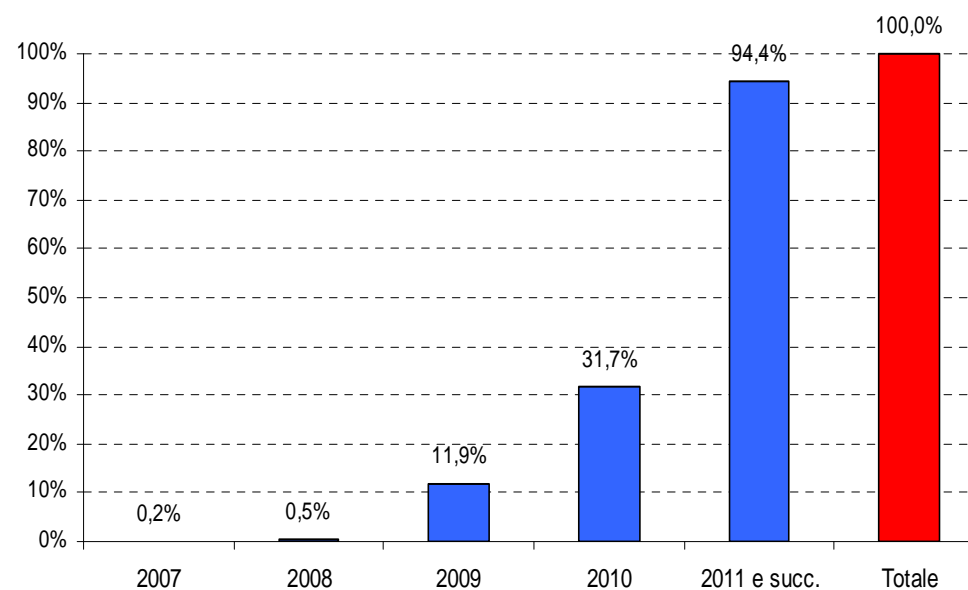
3.3 APQ Viabilità – 2° atto integrativo

Andamento annuo spesa

Andamento annuo spesa (valori assoluti)



Andamento annuo spesa (valori percentuali cumulati)



3.3 APQ Viabilità – 2° atto integrativo

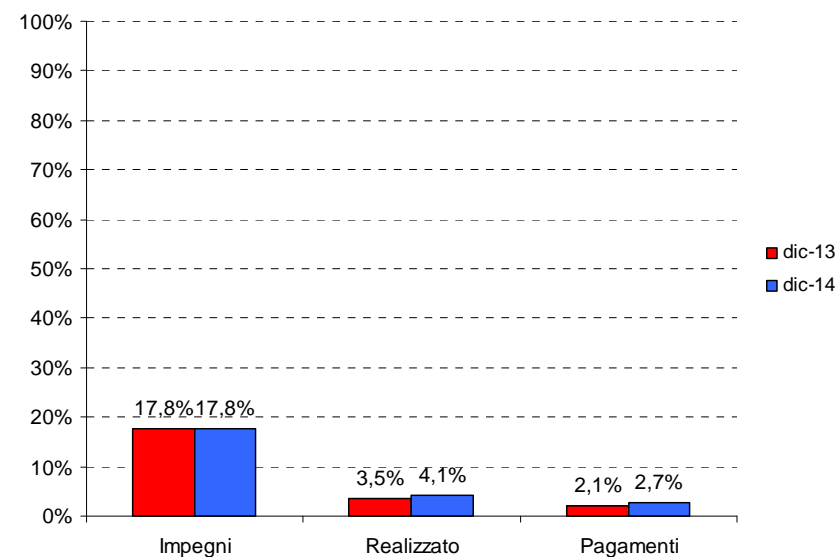
Attuazione interventi

N	Progetto	Fase procedurale attuale	Data Fine Fase procedurale	Costo Totale (a)	di cui FSC	Impegni	Costo Realizzato (b)	di cui FSC	Pagamenti (c)	Economie	Avanzamento della spesa (b/a)
1	SARVU081	Esecuzione Lavori	03/07/2013	54.666.000	0	54.666.000	54.666.000	0	43.475.253	0	100
2	SARVU129a	Studio di fattibilità	10/12/2009	50.000	50.000	50.000	50.000	50.000	50.000	0	100
3	SARVU129b	Studio di fattibilità	10/12/2009	50.000	50.000	50.000	50.000	50.000	50.000	0	100
4	SARVU131	Progettazione Esecutiva	02/02/2015	3.450.000	2.000.000	2.208.000	150.000	86.957	0	0	4
5	SARVU132	Esecuzione Lavori	05/03/2012	2.401.644	2.401.644	2.500.000	2.401.644	2.401.644	1.357.672	98.356	100

3.4 APQ Viabilità – 3° atto integrativo

Data Stipula: 29 novembre 2007
N. interventi: 18

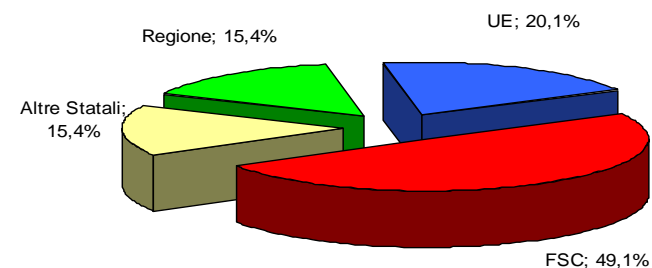
	dic-13	dic-14
Stanziamanti	€ 162.522.660	€ 162.522.660
Impegni	€ 28.854.795	€ 28.854.795
Costo realizzato	€ 5.751.545	€ 6.672.379
Pagamenti	€ 3.406.163	€ 4.366.833



Fonte di finanziamento

UE:	€ 32.674.000
FSC(*):	€ 79.848.660
Altre risorse statali:	€ 25.000.000
Regione:	€ 25.000.000

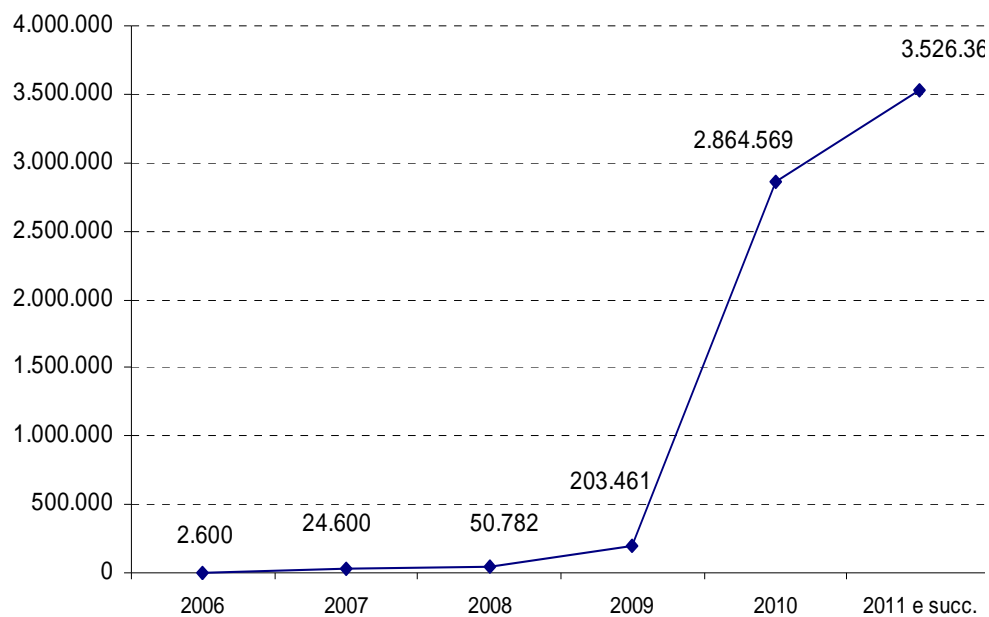
(*) **Delibere CIPE (FSC):**
84/00 (€ 70.374.660)
138/00 (€ 2.974.000)
3/06 (€ 6.500.000)



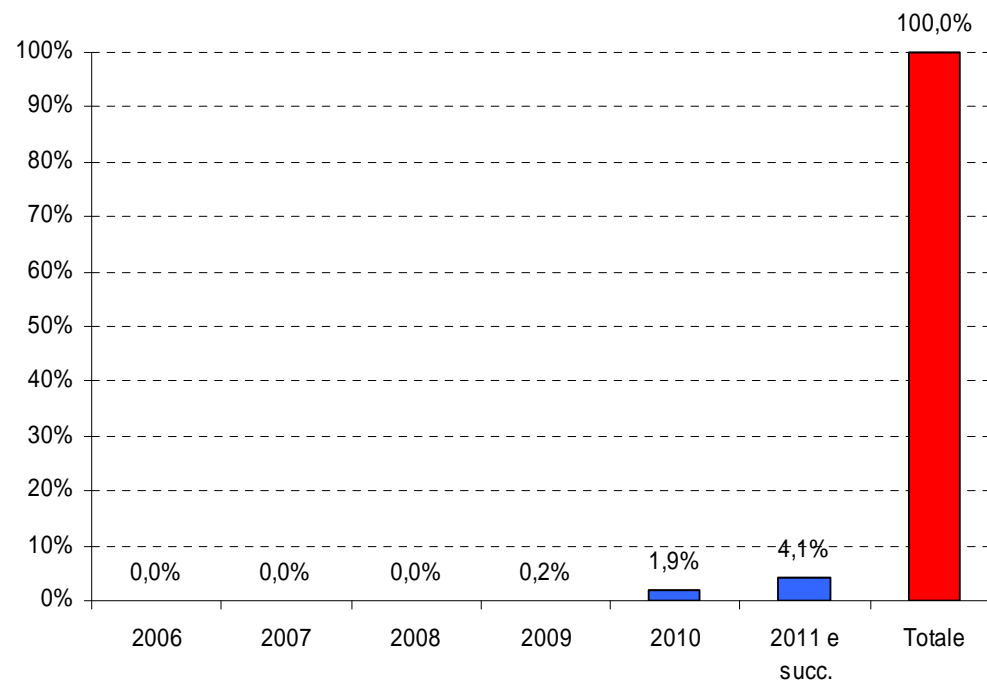
3.4 APQ Viabilità – 3° atto integrativo

Andamento annuo spesa

Andamento annuo spesa (valori assoluti)



Andamento annuo spesa (valori percentuali cumulati)



3.4 APQ Viabilità – 3° atto integrativo

Attuazione interventi

N	Progetto	Fase procedurale attuale	Data Fine Fase procedurale	Costo Totale (a)	di cui FSC	Impegni	Costo Realizzato (b)	di cui FSC	Pagamenti (c)	Economie	Avanzamento della spesa (b/a)
1	SARVW105a1 S.S. 126 - Messa in sicurezza degli incroci a raso mediante la realizzazione di rotatorie poste ai km 26+500, 28+500 e 33+500 e opere accessorie	Progettazione Preliminare	30/01/2015	0	0	0	0	0	0	0	0
2	SARVW105a2 S.S. 126 dir - Messa in sicurezza della tratta compresa tra Sant'Antioco e Calasetta mediante la realizzazione di interventi puntuali quali l'allargamento della sede stradale, rettifica di curve e sistemazione delle protezioni laterali	Progettazione Preliminare	30/03/2015	0	0	0	0	0	0	0	0
3	SARVW105b S.S. 130-S.S. 126 "Cagliari-Iglesias-Carbonia" Collegamento tra lo svincolo di Campo Pisano, sulla S.S. 126, e la città di Iglesias	Progettazione Esecutiva	02/01/2015	3.600.000	3.600.000	3.600.000	345.947	345.947	189.144	0	9,6
4	SARVW105c S.S. 130-S.S. 126 "Cagliari-Iglesias-Carbonia" Adeguamento e messa in sicurezza dallo svincolo di viale Villa di Chiesa sull'innesto tra la S.S. 126 e la S.S. 130	Progettazione Definitiva	23/01/2015	2.150.000	2.150.000	2.150.000	54.233	54.233	45.233	0	2,5
5	SARVW105d S.S. 130-S.S. 126 "Cagliari-Iglesias-Carbonia" Realizzazione di intersezioni a rotatoria lungo la S.S. 126	Esecuzione Lavori	28/02/2015	5.000.000	5.000.000	3.361.596	3.361.596	3.361.596	1.766.624	0	67,2
6	SARVW105e S.S. 130-S.S. 126 "Cagliari-Iglesias-Carbonia" Realizzazione di intersezioni a rotatoria lungo la S.S. 126	Esecuzione Lavori	31/01/2015	1.180.660	1.180.660	1.180.660	670.329	670.329	670.329	0	56,8

3.4 APQ Viabilità – 3° atto integrativo

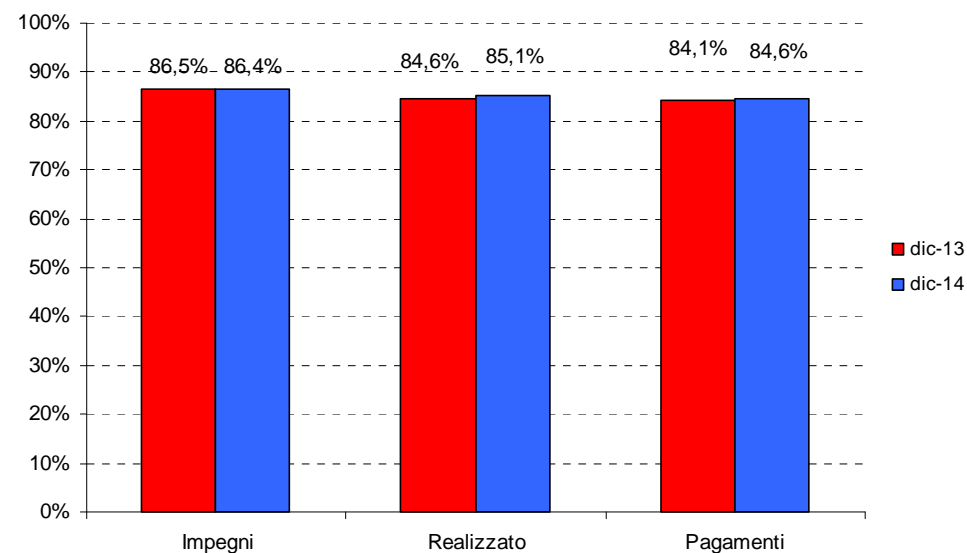
N	Progetto	Fase procedurale attuale	Data Fine Fase procedurale	Costo Totale (a)	di cui FSC	Impegni	Costo Realizzato (b)	di cui FSC	Pagamenti (c)	Economie	Avanzamento della spesa (b/a)
7	SARVW105f S.S. 130-S.S.126 "Cagliari-Iglesias-Carbonia" Realizzazione di intersezioni a rotatoria lungo la S.S. 126	Esecuzione Lavori	14/05/2015	2.150.000	2.150.000	2.150.000	1.250.375	1.250.375	1.250.375	0	58,2
8	SARVW135a S.S. 128 Variante svincolo Gesico - svincolo Mandas sud	Progettazione Definitiva	30/06/2015	16.539.000	16.539.000	0	0	0	0	0	0
9	SARVW136 Riqualificazione della S.S. 198 nel tratto Seui-Ussàssai-Gairo Taquisara	Progettazione Definitiva	01/08/2015	9.700.000	9.700.000	159.538	157.530	157.530	157.530	0	1,6
10	SARVW137 Riqualificazione della S.P. 27 tratto S.S. 389 bivio Villagrande - S.S. 125	Progettazione Definitiva	01/05/2015	9.700.000	9.700.000	53.001	53.001	53.001	53.001	0	0,5
11	SARVW138 Riqualificazione dell'itinerario S.P. 24 e S.P. 110 - collegamento tra la S.S. 389 e la nuova S.S. 125 "Orientale sarda" in territorio di Alà dei Sardi e Padru	Studio di fattibilità	30/07/2009	9.800.000	9.800.000	9.800.000	16.440	16.440	10.368	0	0,2
12	SARVW139a Riqualificazione itinerario Tempio - Olbia nel tratto Tempio - Calangianus	Progettazione Definitiva	28/02/2015	6.000.000	6.000.000	6.000.000	362.929	362.929	51.588	0	6,0
13	SARVW140 Completamento della maglia viaria di I livello regionale. Studio di fattibilità dell'itinerario S.S. 130 Villamassargia-Carbonia-Portovesme	Esecuzione Fornitura	31/10/2010	100.000	100.000	100.000	100.000	100.000	25.000	0	100
14	SARVW141 Completamento della maglia viaria di II livello regionale. Studio di fattibilità dell'itinerario S.S. 387 Ballao-Dolianova per la rottura dell'isolamento del Gerrei	Esecuzione Fornitura	24/12/2008	100.000	100.000	100.000	100.000	100.000	96.967	0	100

3.4 APQ Viabilità – 3° atto integrativo

N	Progetto	Fase procedurale attuale	Data Fine Fase procedurale	Costo Totale (a)	di cui FSC	Impegni	Costo Realizzato (b)	di cui FSC	Pagamenti (c)	Economie	Avanzamento della spesa (b/a)
15	SARVW142 Riqualificazione della maglia viaria di III livello regionale. Studio di fattibilità per il miglioramento e la riqualificazione dei collegamenti tra l'Alta Gallura e le aree costiere settentrionali ed orientali	Esecuzione Fornitura	30/01/2015	100.000	100.000	100.000	100.000	100.000	50.674	0	100
16	SARVW143 Riqualificazione della maglia viaria di III livello regionale. Studio di fattibilità per il miglioramento dei collegamenti tra il Sassarese e le aree costiere settentrionali ed occidentali	Esecuzione Fornitura	30/01/2015	100.000	100.000	100.000	100.000	100.000	0	0	100
17	SARVW144 Lavori di costruzione della nuova S.S. 125 Olbia -Santa Teresa: stralcio funzionale del 4° e 5° lotto, dallo svincolo di Arzachena nord fino al km 351 dell'attuale S.S. 125	Progettazione Definitiva	30/04/2015	25.000.000	0	0	0	0	0	0	100
18	VW073b Lavori di costruzione e riassetto funzionale della S.S. 125/133bis Olbia-Arzachena lotto 1 tratto da Olbia nord sino al km 330,800 loc. San Giovanni	Progettazione Definitiva	29/02/2016	82.674.000	0	0	0	0	0	0	100

4.1 APQ Mobilità – Originario

Data Stipula:	18 marzo 2004	
N. Interventi:	42	
	dic-13	dic-14
Stanziamanti	€ 599.590.257	€ 603.590.257
Impegni	€ 518.929.736	€ 521.670.148
Costo realizzato	€ 507.050.381	€ 513.820.348
Pagamenti	€ 503.967.539	€ 510.635.958

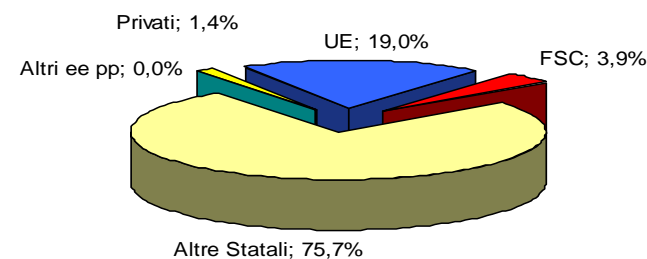


Fonte di finanziamento

UE:	€ 114.439.661
FSC (*):	€ 23.345.984
Altre risorse statali:	€ 457.148.381
Altri enti pubblici:	€ 145.964
Privati:	€ 8.340.267

(*) Delibere CIPE (FSC):

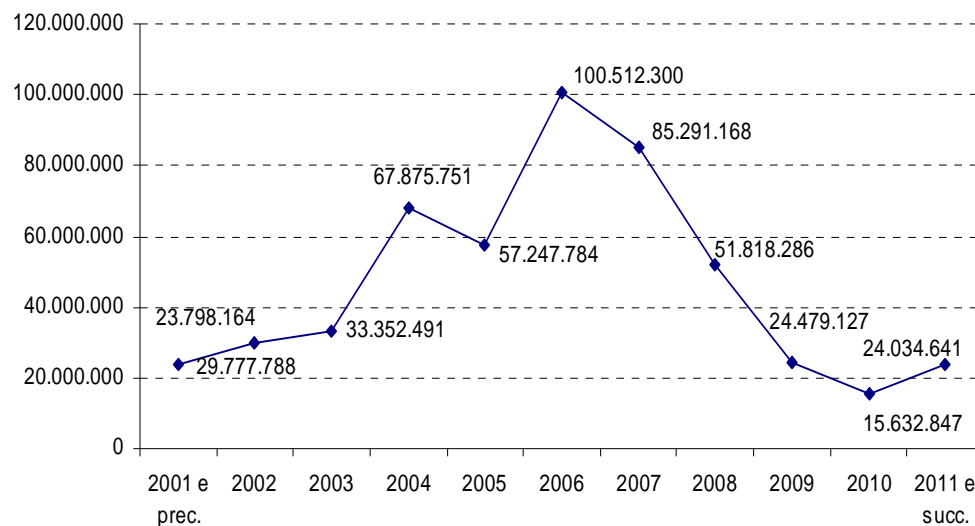
17/03 (€ 16.373.504)
20/04 (€ 5.972.480)
Altre (€ 1.000.000)



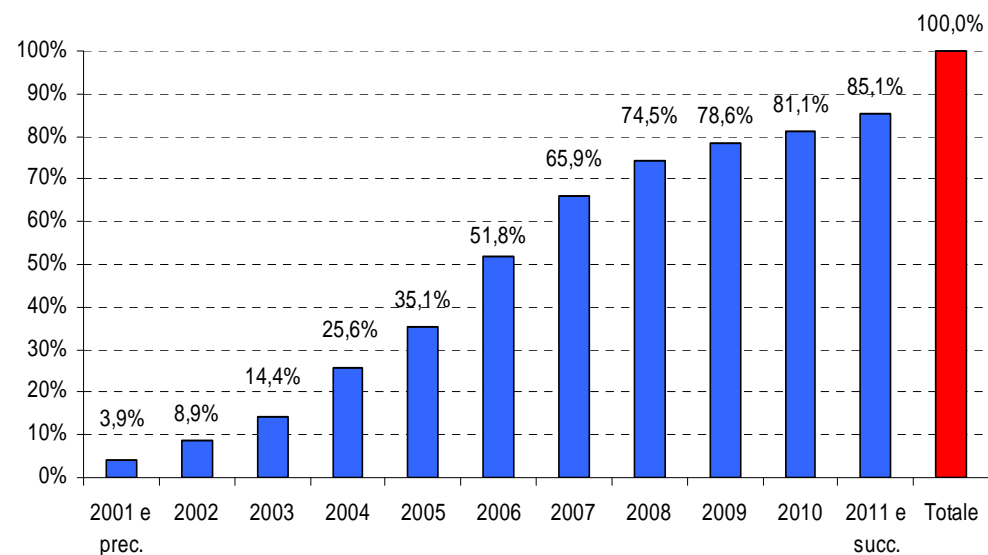
4.1 APQ Mobilità – Originario

Andamento annuo spesa

Andamento annuo spesa (valori assoluti)



Andamento annuo spesa (valori percentuali cumulati)



4.1 APQ Mobilità – Originario

Attuazione interventi

N	Progetto	Fase procedurale attuale	Data Fine Fase procedurale	Costo Totale (a)	di cui FSC	Impegni	Costo Realizzato (b)	di cui FSC	Pagamenti (c)	Economie	Avanzamento della spesa (b/a)
1	SARMOAP CA-01 Dragaggio a - 16 metri bacino di evoluzione del porto canale	Funzionalità	02/06/2007	15.622.821	0	15.622.821	15.622.821	0	13.277.609	0	100
2	SARMOAP CA-02 Manutenzione straordinaria dente di attracco Molo Rinascita	Funzionalità	06/12/2007	1.417.074	0	1.417.074	1.417.074	0	1.417.074	0	100
3	SARMOAP CA-03 I Lotto opere di infrastrutturazione avamposti Porto Canale	Esecuzione Lavori	21/04/2014	12.000.000	0	6.565.689	6.565.689	0	6.345.590	0	54,7
4	SARMOAP CA-04 Realizzazione darsena Porto Foxi - Sarroch	Progettazione Definitiva	10/12/2007	5.145.964	0	250.000	170.000	0	112.274	0	3,3
5	SARMOAP CA-05 Realizzazione di una struttura sul Molo Ichnusa per l'accoglimento dei croceristi	Funzionalità	11/01/2008	5.138.241	0	5.138.241	5.138.241	0	5.138.241	0	100
6	SARMOAP CA-06 Realizzazione darsena pescherecci	Progettazione Definitiva	15/12/2006	6.992.486	0	400.000	400.000	0	400.000	0	5,7
7	SARMOAP CA-07 Adeguamento tecnico funzionale Molo Sabauda lato est	Studio di fattibilità	31/12/2003	7.331.605	0	100.000	0	0	5.000	0	0
8	SARMOAP CA-08 Manutenzione Straordinaria Fabbricato "Centro Servizi"	Studio di fattibilità	30/11/2003	1.177.594	0	0	0	0	0	0	0
9	SARMOAP CA-09 Banchinamento lato di ponente del Porto Canale - I Lotto	Collaudo	28/02/2015	23.797.153	0	19.212.533	16.876.823	0	16.876.704	0	70,9
10	SARMOAP OL-GA01 Porto di Olbia - Approfondimenti del bacino portuale lato nord	Progettazione Preliminare	31/12/2003	15.450.000	0	0	0	0	0	0	0

4.1 APQ Mobilità – Originario

N	Progetto	Fase procedurale attuale	Data Fine Fase procedurale	Costo Totale (a)	di cui FSC	Impegni	Costo Realizzato (b)	di cui FSC	Pagamenti (c)	Economie	Avanzamento della spesa (b/a)
11	SARMOAP OL-GA02 Porto di Golfo Aranci - Lavori di sistemazione del porto pescherecci	Funzionalità	01/08/2010	1.425.629	0	1.425.629	1.425.629	0	1.425.629	949.241	100
12	SARMOENAC-AL-01 Aeroporto di Alghero: Sistema di controllo 100% bagagli da stiva.	Collaudo	21/04/2004	284.783	0	284.783	284.783	0	284.783	0	100
13	SARMOENAC-AL-02 Aeroporto di Alghero - Riquilifica via di rullaggio 1°lotto	Collaudo	02/04/2007	3.607.346	0	3.607.346	3.607.346	0	3.607.346	0	100
14	SARMOENAC-CA-01 Aeroporto di Cagliari Aerostazione passeggeri II ^a fase.	Collaudo	12/04/2005	41.276.222	0	41.276.222	41.276.222	0	41.276.222	0	100
15	SARMOENAC-CA-02 Aeroporto di Cagliari: Sistema controllo 100% bagagli da stiva	Collaudo	15/05/2004	433.120	0	433.120	433.120	0	433.120	0	100
16	SARMOENAC-CA-03 Aeroporto Cagliari: Riquilificazione aeroporto classe ICAO (pista principale)	Funzionalità	01/10/2012	23.000.000	0	23.000.000	23.000.000	0	23.000.000	0	100
17	SARMOENAC-OL-01 Aeroporto di Olbia: Sistema di controllo 100% bagagli da stiva.	Collaudo	30/07/2005	2.147.000	0	2.147.000	2.147.000	0	2.147.000	0	100
18	SARMOENAV-AL/01 Aeroporto di Alghero AMMODERNAMENTO SISTEMA ATC	Esecuzione Lavori	31/12/2003	8.983.436	0	8.983.436	8.983.436	0	8.983.436	0	100
19	SARMOENAV-OL/01 Ammodernamento Sistema ATC- Aeroporto Olbia	Chiusura Intervento	27/05/2009	26.415.100	0	26.415.100	26.415.100	0	26.415.100	0	100

4.1 APQ Mobilità – Originario

N	Progetto	Fase procedurale attuale	Data Fine Fase procedurale	Costo Totale(a)	di cui FSC	Impegni	Costo Realizzato (b)	di cui FSC	Pagamenti (c)	Economie	Avanzamento della spesa (b/a)
20	SARMOMIT 01 Porto di Porto Torres - Realizzazione di una struttura da adibire a terminal portuale a servizio dei vettori industriali	Esecuzione Lavori	01/03/2015	4.100.000	1.000.000	4.100.000	863.670	210.651	863.670	0	21,1
21	SARMOMIT 02 Porto di Porto Torres - Progetto dell'escavo necessario al mantenimento dei fondali del porto commerciale	Collaudo	30/06/2009	2.616.875	0	2.616.875	2.616.875	0	2.616.875	0	100
22	SARMOMIT 03 Porto di Porto Torres - Progetto dell'escavo del fondale antistante la nuova banchina ASI	Progettazione e Esecutiva	31/10/2003	2.240.000	0	0	0	0	0	0	0
23	SARMOMIT 04 Porto di Porto Torres - Impianto di condizionamento nell'edificio sede della Capitaneria di Porto	Esecuzione Lavori	21/12/2005	165.667	0	165.667	165.667	0	165.667	0	100
24	SARMOMIT 07 Porto di Porto Torres - Fornitura ed installazione parabordi nel terzo accosto del porto industriale	Esecuzione Lavori	11/09/2005	750.000	0	750.000	750.000	0	750.000	0	100
25	SARMOMIT 08 Porto di Porto Torres - (SS A 407) - Nuovo Molo di Levante per costruire l'avamposto del porto commerciale	Progettazione e Esecutiva	31/12/2003	17.405.000	0		0	0	0	0	0
26	SARMOMIT 09 Cagliari (CA A 301) - Lavori di manutenzione straordinaria ex deposito AGIP con nuova destinazione ad abitazione	Esecuzione Lavori	21/12/2005	178.778	0	178.778	178.778	0	178.778	0	100
27	SARMOMIT 10 Cagliari (CA A 288) - Completamento dei lavori di manutenzione straordinaria edificio della Capitaneria di Porto di P.zza Deffenu	Esecuzione Lavori	04/02/2005	173.436	0	173.436	173.436	0	173.436	0	100
28	SARMOMIT 12 La Maddalena - Lavori di ristrutturazione dell'edificio demaniale sede dell'Ufficio Circondariale Marittimo	Esecuzione Lavori	02/01/2007	192.106	0	192.106	192.106	0	192.106	0	100

4.1 APQ Mobilità – Originario

N	Progetto	Fase procedurale attuale	Data Fine Fase procedurale	Costo Totale (a)	di cui FSC	Impegni	Costo Realizzato (b)	di cui FSC	Pagamenti (c)	Economie	Avanzamento della spesa (b/a)
29	SARMOMIT 13 La Maddalena - Lavori di ristrutturazione della caserma Barletta in uso Squadriglio Navale G.F.	Funzionalità	09/02/2012	719.250	0	719.250	719.250	0	719.250	750	100
30	SARMORAS 01 Ottimizzazione accessibilità Stazione Ferroviaria di Macomer tramite sottovia carrabile	Funzionalità	02/08/2013	2.900.000	2.900.000	2.900.000	2.890.000	2.890.000	2.832.129	0	99,7
31	SARMORAS 02/a Studi di fattibilità previsti dall'I.I.P 21/04/99 per il risanamento delle Aziende Governative Ferrovie della Sardegna (FdS) e Ferrovie Meridionali Sarde (FMS) e conseguente passaggio alla gestione regionale	Esecuzione Fornitura	30/12/2005	18.480	18.480	18.480	18.480	18.480	18.480	0	100
32	SARMORAS 03/a Tortoli - Adeguamento aeroporto	Esecuzione Lavori	03/07/2008	99.000	99.000	99.000	99.000	99.000	99.000	0	100
33	SARMORAS 03/b Tortoli - Adeguamento aeroporto	Funzionalità	02/10/2010	3.242.000	3.072.000	2.849.078	2.807.701	2.660.475	2.807.701	0	86,6
34	SARMORAS 04 Ampliamento piazzale di sosta aeromobili e relative strutture logistiche (Lotto 1) Aeroporto Olbia-Costa Smeralda	Funzionalità	30/04/2008	9.084.751	6.133.566	9.084.751	9.084.751	6.133.566	8.705.287	0	100
35	SARMORAS 05 Lavori di completamento dell'Aeroporto di Olbia Costa Smeralda	Funzionalità	14/04/2008	768.097	583.723	768.097	768.097	583.723	768.097	0	100
36	SARMORAS 06 Ristrutturazione vecchia aerostazione Aeroporto Alghero-Fertilia	Esecuzione Lavori	30/04/2015	4.851.285	4.383.961	4.851.285	3.261.417	2.947.244	3.261.417	0	67,2
37	SARMORAS 08 Zona di sicurezza (resa) testata 32 pista principale mediante colmata stagno Aeroporto Cagliari Elmas	Funzionalità	09/04/2009	1.872.929	1.472.929	1.872.929	1.872.929	1.472.929	1.872.929	0	100

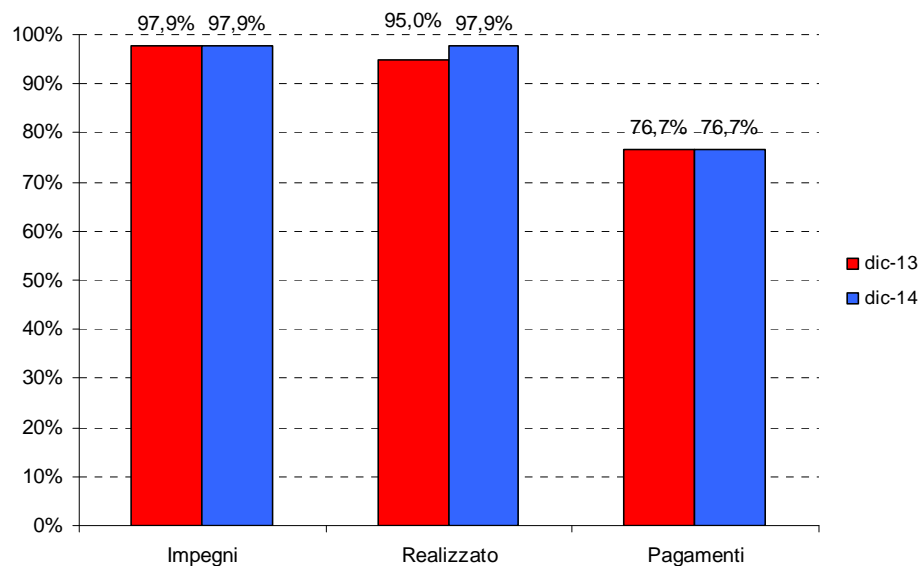
4.1 APQ Mobilità – Originario

N	Progetto	Fase procedurale attuale	Data Fine Fase procedurale	Costo Totale (a)	di cui FSC	Impegni	Costo Realizzato (b)	di cui FSC	Pagamenti (c)	Economie	Avanzamento della spesa (b/a)
38	SARMORAS 09 Adeguamento pista di volo sussidiaria, comprese aree di sicurezza di testata (resa) e tombamento canale di guardia Aeroporto Cagliari-Elmas	Funzionalità	30/11/2012	4.312.521	3.440.903	4.312.521	4.312.521	3.440.903	4.312.521	241.422	100
39	SARMORFI 01 Ammodernamento e velocizzazione Rete sarda - Telecomando della rete sarda (SCC)	Collaudo	31/12/2015	94.511.612	0	94.002.861	93.924.775	0	93.924.775	0	99,4
40	SARMORFI 02 Ammodernamento e velocizzazione Rete Sarda -Variante Chilivani	Collaudo	30/06/2006	3.700.000	0	3.700.000	3.700.000	0	3.700.000	0	100
41	SARMORFI 03 Raddoppio Decimomannu - San Gavino	Collaudo	30/12/2015	223.500.000	0	216.523.773	216.176.916	0	216.048.018	0	96,7
42	SARMORFI 04 Riqualficazione e mantenimento stazioni/fermate - Macomer - Oristano - Abbasanta - Siliqua - Villamassargia e 1° fase nuova stazione di Olbia nonché 1° fase interventi servizio metropolitano CA-Decimomannu	Progettazione Esecutiva	03/03/2015	23.351.481	0	15.512.265	15.480.693	0	15.480.693	0	66,3

4.2 APQ Mobilità – 1° atto integrativo

Data Stipula: 6 luglio 2005
N. Interventi: 5

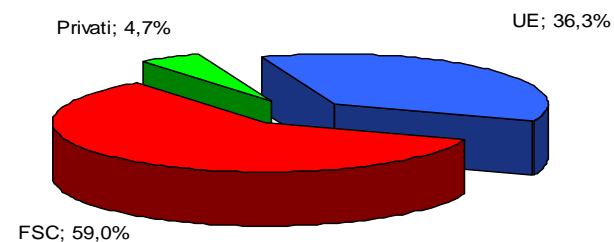
	dic-13	dic-14
Stanziamanti	€ 34.134.616	€ 34.134.616
Impegni	€ 33.418.578	€ 33.418.578
Costo realizzato	€ 32.418.578	€ 32.418.578
Pagamenti	€ 26.166.298	€ 26.166.298



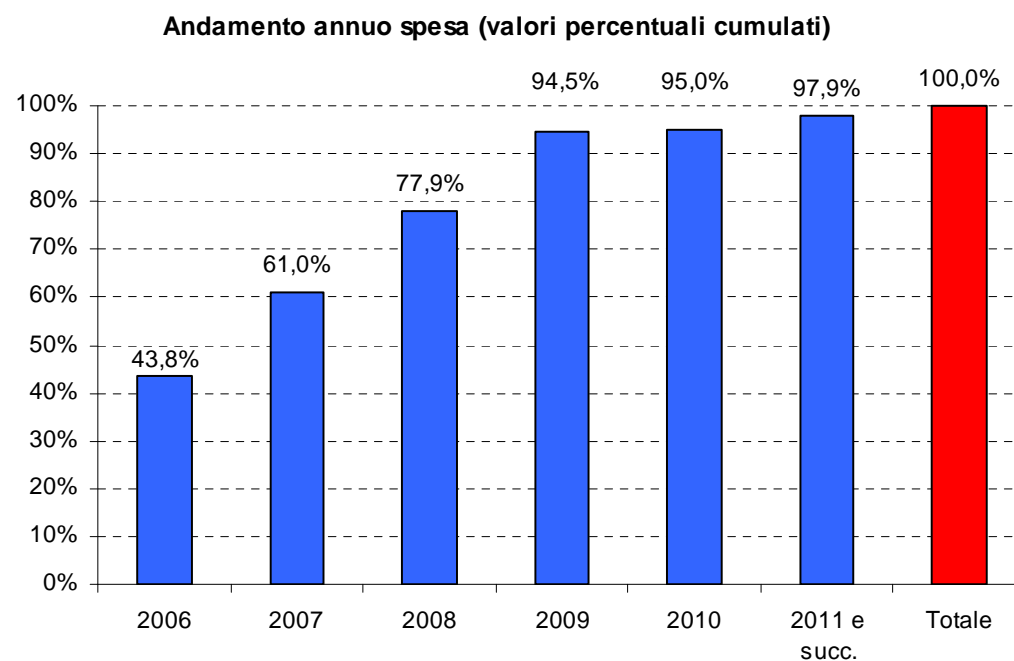
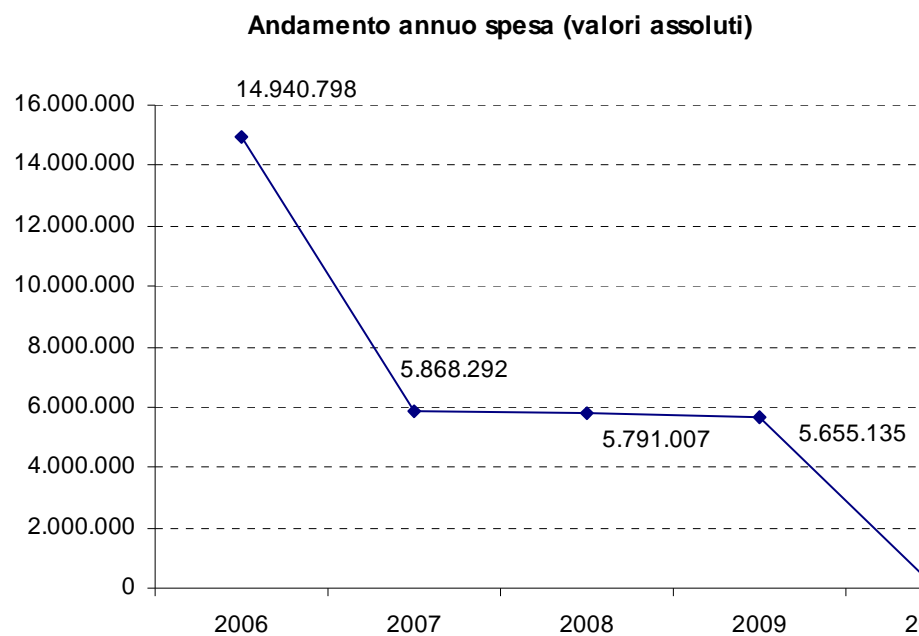
Fonte di finanziamento

UE:	€ 12.400.000
FSC (*):	€ 20.134.616
Privati:	€ 1.600.000

(*) Delibere CIPE (FSC):
17/03 (€ 20.134.616)



Andamento annuo spesa



4.2 APQ Mobilità – 1° atto integrativo

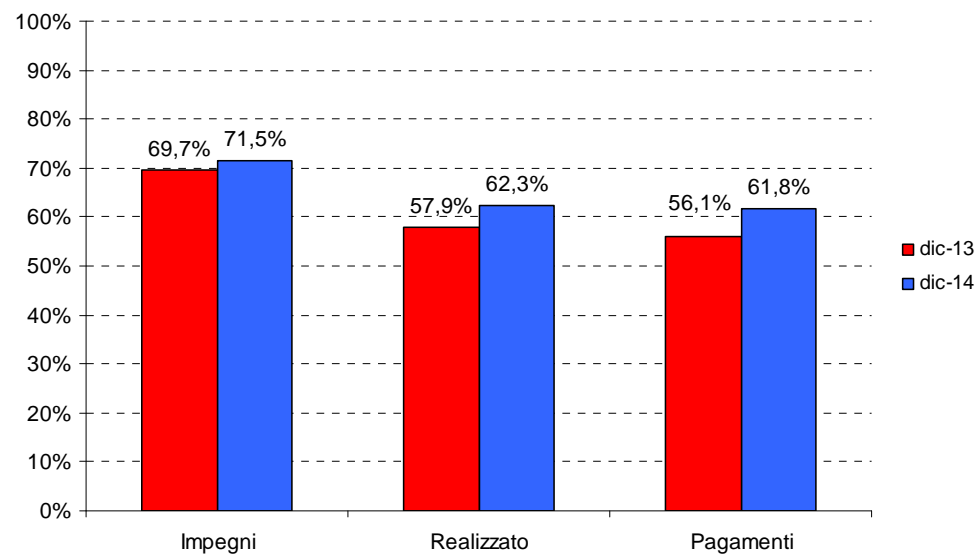
Attuazione interventi

N	Progetto	Fase procedurale attuale	Data Fine Fase procedurale	Costo Totale (a)	di cui FSC	Impegni	Costo Realizzato (b)	di cui FSC	Pagamenti (c)	Economie	Avanzamento della spesa (b/a)
1	SARMPENACAL0301 Ampliamento piazzali sosta aeromobili	Funzionalità	15/11/2010	6.866.844	6.866.844	6.866.844	6.866.844	6.866.844	6.866.844	111.486	100
2	SARMPENACAL0302 Riqualfica pista di volo	Funzionalità	21/12/2007	6.323.883	6.323.883	6.323.883	6.323.883	6.323.883	6.323.883	46.615	100
3	SARMPENACAL0303 Completamento riqualfica via di rullaggio	Funzionalità	01/11/2010	6.755.885	6.755.885	6.755.885	6.755.885	6.755.885	6.755.885	29.902	100
4	SARMPENAC AL05 Sistema di controllo perimetrale e completamenti operativi	Funzionalità	30/11/2008	5.471.965	0	5.471.965	5.471.965	0	5.471.965	528.035	100
5	SARMPENAC OL04 Completamento nuovo piazzale di sosta aeromobili e sistema di controllo perimetrale	Funzionalità	10/04/2009	8.000.000	0	8.000.000	8.000.000	0	747.721	0	100

4.3 APQ Mobilità – 2° atto integrativo

Data Stipula: 22 dicembre 2005
 N. Interventi: 16

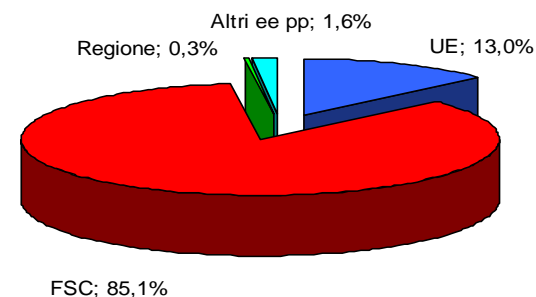
	dic-13	dic-14
Stanziamenti	€ 54.874.444	€ 54.864.444
Impegni	€ 38.225.780	€ 39.208.681
Costo realizzato	€ 31.781.605	€ 34.156.887
Pagamenti	€ 30.758.431	€ 33.911.879



Fonte di finanziamento

UE:	€ 6.500.000
FSC (*):	€ 42.493.009
Regione:	€ 168.748
Altri enti pubblici:	€ 799.863

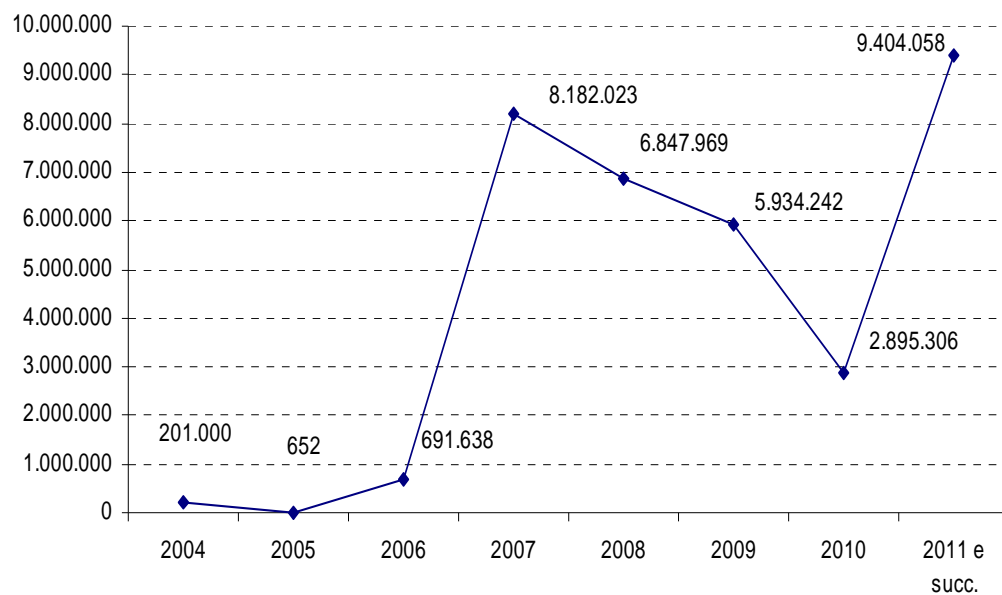
(*) Delibere CIPE (FSC):
 17/03 (€ 7.419.241)
 20/04 (€ 27.077.284)
 35/05 (€ 7.996.484)



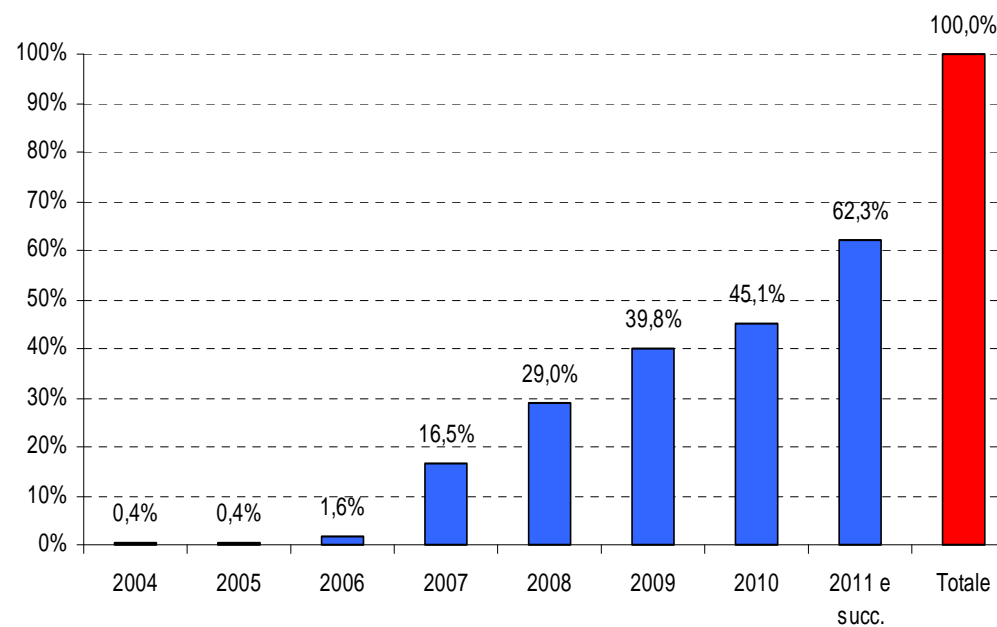
4.3 APQ Mobilità - 2° atto integrativo

Andamento annuo spesa

Andamento annuo spesa (valori assoluti)



Andamento annuo spesa (valori percentuali cumulati)



4.3 APQ Mobilità – 2° atto integrativo

Attuazione interventi

N	Progetto	Fase procedurale attuale	Data Fine Fase procedurale	Costo Totale (a)	di cui FSC	Impegni	Costo Realizzato (b)	di cui FSC	Pagamenti (c)	Economie	Avanzamento della spesa (b/a)
1	SARMQRAS 04-INT Aeroporto di Oristano Fenosu - Adeguamento pista di volo	Funzionalità	22/06/2006	283.743	196.241	283.743	283.743	196.241	283.743	0	100,0
2	SARMQRAS 05-INT Servizio metropolitano su area vasta di Cagliari - Materiale rotabile: acquisto n. 3 composizioni del treno metropolitano + n. 1 locotratore - di proprietà regionale	Verifiche e controlli	21/02/2008	7.218.443	7.218.443	7.218.443	7.218.443	7.218.443	7.218.443	4.557	100,0
3	SARMQRAS 06-INT Stazione intermodale passeggeri Carbonia - integrazione treno-bus e interventi di sostegno alla pendolarità	Funzionalità	23/07/2011	9.925.590	7.728.590	9.915.906	9.796.690	7.628.221	9.796.690	0	98,7
4	SARMQRAS 07-INT Lotto funzionale infrastrutture trasporto pubblico Comune di Nuoro (deposito, parcheggi, uffici)	Funzionalità	05/07/2010	1.092.562	1.092.562	1.092.562	1.092.562	1.092.562	1.090.667	0	100,0
5	SARMQRAS08INTa1/a Linea Cagliari-Golfo Aranci: progettazione definitiva ed esecutiva e realizzazione di un cavalcaferrovia al km 99+726 in sostituzione del PL al km 100+008 in Comune di Simaxis e progettazione definitiva ed esecutiva di un sottovia al km	Esecuzione Lavori	10/07/2016	5.337.887	4.937.887	3.791.909	1.066.026	986.142	1.048.709	0	20,0

4.3 APQ Mobilità – 2° atto integrativo

N	Progetto	Fase procedurale attuale	Data Fine Fase procedurale	Costo Totale (a)	di cui FSC	Impegni	Costo Realizzato (b)	di cui FSC	Pagamenti (c)	Economie	Avanzamento della spesa (b/a)
6	SARMQRAS08INTa2 Linea Cagliari-Golfo Aranci: prog. esecutiva e realizzazione di opere sostitutive del PL al km 124+406 e del PL al km 125+957	Progettazione e Definitiva	27/09/2007	2.451.823	0	120.000	120.000	0	101.262	0	4,9
7	SARMQRAS08INTa3 Linea Cagliari-Golfo Aranci: progettazione esecutiva e realizzazione di opere sostitutive del PL al km 227+ 024 e del PL al km 233+401	Esecuzione Lavori	30/06/2015	6.640.895	2.840.895	5.230.343	5.230.237	2.237.432	5.063.393	0	78,8
8	SARMQRAS08INTa4 Linea Cagliari-Golfo Aranci: progettazione esecutiva e realizzazione degli itinerari di ingresso dei treni nelle stazioni di Solarussa e di Paulilatino con deviatori percorribili a 60 km/h	Collaudo	31/12/2015	1.095.392	1.095.392	1.095.392	1.095.391	1.095.391	1.095.391	0	100,0
9	SARMQRAS08INTa5 Linea Cagliari-Golfo Aranci: progettazione esecutiva e realizzazione di un sottopassaggio pedonale al km 103+879 presso la stazione di Solarussa e di un sottopassaggio pedonale al km 123+345 presso la stazione di Paulilatino	Esecuzione Lavori	15/12/2015	4.786.854	3.886.854	3.670.284	1.728.108	1.403.198	1.728.108	0	36,1
10	SARMQRAS08INTa6 Tratta Oristano-Sassari-Olbia: progettazione esecutiva e realizzazione degli itinerari di ingresso dei treni 'Rango C'	Funzionalità	11/02/2011	1.038.788	1.038.788	1.038.788	1.038.788	1.038.788	1.038.788	11.212	100,0

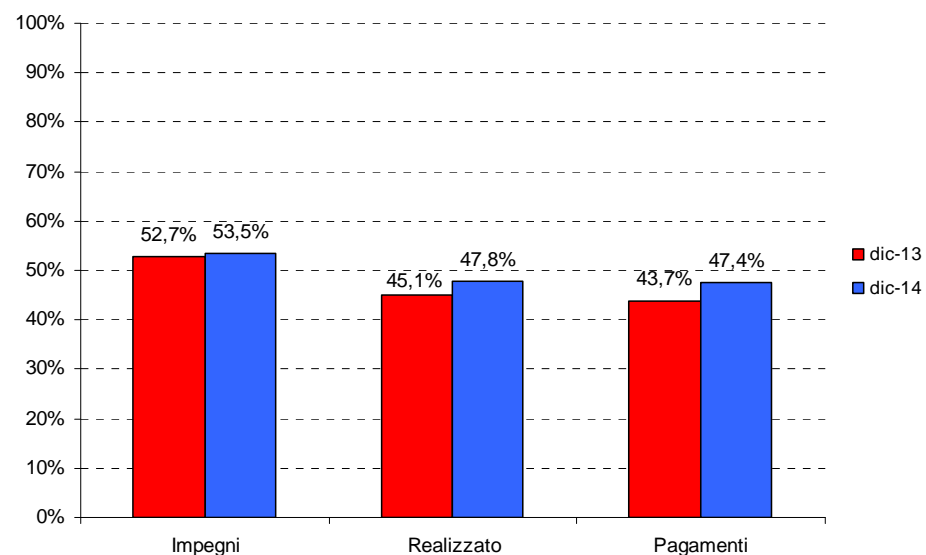
4.3 APQ Mobilità – 2° atto integrativo

N	Progetto	Fase procedurale attuale	Data Fine Fase procedura le attuale	Costo Totale(a)	di cui FSC	Impegni	Costo Realizzato (b)	di cui FSC	Pagamenti (c)	Economie	Avanzamento della spesa (b/a)
11	SARMQRAS08INTa7 Tratta Bauladu-Abbasanta: progettazione esecutiva e realizzazione di rettifiche di tracciato e correzione delle pendenze trasversali	Collaudo	31/12/2015	945.104	945.104	945.104	901.968	901.968	901.968	0	95,4
12	SARMQRAS08INTb1 Linea Cagliari-Golfo Aranci - Progettazione esecutiva e realizzazione di opere sostitutive (Cavalca ferrovia) per la soppressione dei PL 130+253	Progettazione Definitiva	27/09/2007	2.451.000	0	0	0	0	0	0	0
13	SARMQRAS08INTb2/a Linea Chilivani - Porto Torres - Progettazione definitiva ed esecutiva di opere sostitutive dei PL al km 40+149 e PL al km 40+355 Comune di Sassari e del PL km 9+703 Comune di Ardana	Progettazione Esecutiva	19/03/2012	100.000	100.000	94.952	26.163	26.163	26.163	0	26,2
14	SARMQRAS08INTc Rivitalizzazione delle stazioni impresenziate	Collaudo	31/01/2015	1.065.594	981.484	1.062.675	1.055.057	971.779	1.014.842	0	99,0
15	SARMQRAS08INTd Linea Chilivani - Porto Torres - Opere per la difesa della sede ferroviaria dai fenomeni di dissesto idrogeologico	Progettazione Preliminare	28/01/2015	6.915.000	6.915.000	148.580	3.712	3.712	3.712	0	0,1
16	SARMQRAS 09-INT Servizio Metropolitan su Area vasta di Cagliari - Materiale rotabile - Acquisto n. 1 treno tipo "Minuetto"	Verifiche e controlli	07/12/2010	3.500.000	3.500.000	3.500.000	3.500.000	3.500.000	3.500.000	0	100,0

4.4 APQ Mobilità – 3° atto integrativo

Data Stipula: 30 novembre 2006
N. Interventi: 23

	dic-13	dic-14
Stanziamenti	€ 136.630.166	€ 137.130.166
Impegni	€ 72.005.225	€ 73.297.464
Costo realizzato	€ 61.677.729	€ 65.584.402
Pagamenti	€ 59.706.154	€ 64.977.527

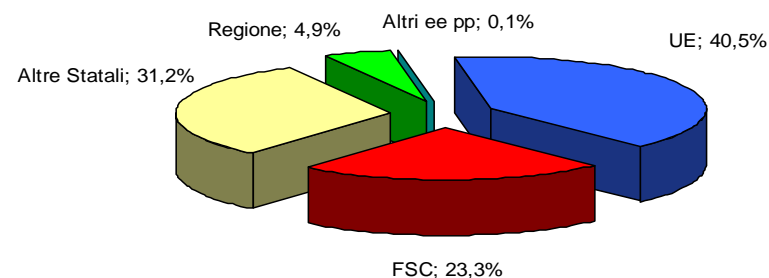


Fonte di finanziamento

UE:	€ 53.560.096
FSC (*):	€ 30.845.338
Altre risorse statali:	€ 41.208.582
Regione:	€ 6.416.492
Altri enti pubblici:	€ 100.000

(*) Delibere CIPE (FSC):

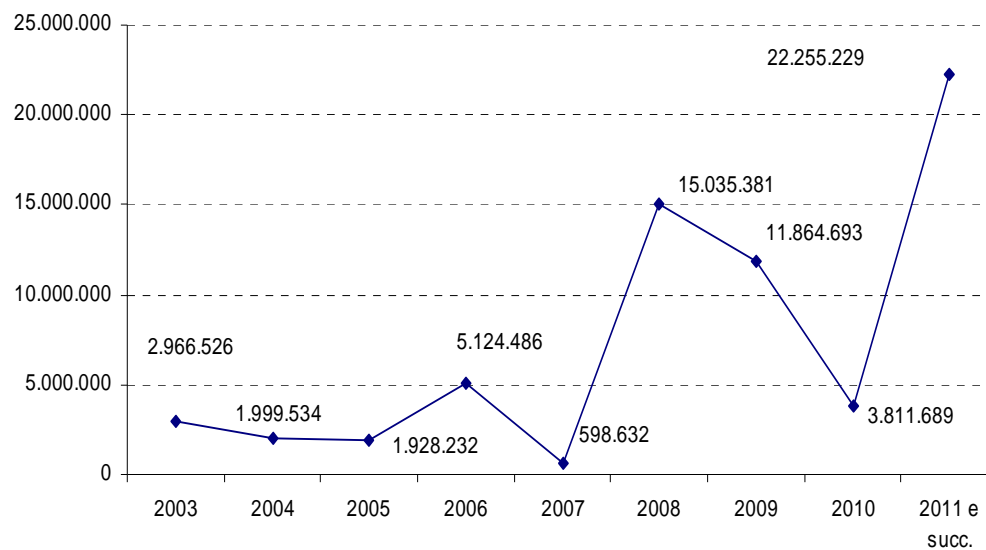
20/04 (€ 10.500.000)
35/05 (€ 19.845.338)
Altre (€ 500.000)



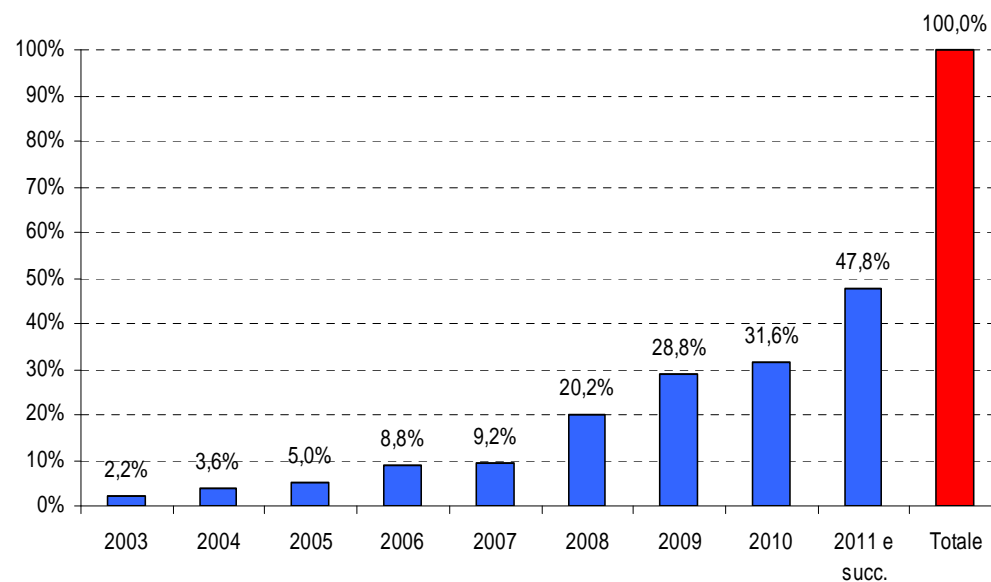
4.4 APQ Mobilità – 3° atto integrativo

Andamento annuo spesa

Andamento annuo spesa (valori assoluti)



Andamento annuo spesa (valori percentuali cumulati)



4.4 APQ Mobilità – 3° atto integrativo

N	Progetto	Fase procedurale attuale	Data Fine Fase procedurale	Costo Totale (a)	di cui FSC	Impegni	Costo Realizzato (b)	di cui FSC	Pagamenti (c)	Economie	Avanzamento della spesa (b/a)
1	SARMRCIPE35/01b Miglioramento dell'accessibilità alle località di servizio nella tratta ferroviaria Sassari e Porto Torres	Esecuzione Fornitura	28/02/2009	71.000	0	0	0	0	0	0	0
2	SARMRCIPE35/02 Oristano - Centro Intermodale passeggeri + Stazione interscambio	Progettazione Preliminare	18/11/2013	8.100.000	0	745.594	112.038	0	112.038	0	1
3	SARMRCIPE35/03 Centro intermodale passeggeri - Macomer	Esecuzione Lavori	25/01/2015	3.515.828	0	3.489.919	2.378.550	0	2.378.550	0	68
4	SARMRCIPE35/04 Centro intermodale passeggeri Nuoro	Funzionalità	30/04/2013	2.726.578	2.726.578	2.726.578	2.726.578	2.726.578	2.726.578	73.422	100
5	SARMRCIPE35/05 Stazione di interscambio San Gavino Sanluri - Recupero e adeguamento stazione d'interscambio FdS	Funzionalità	01/10/2011	1.312.532	1.312.532	1.312.531	1.300.000	1.300.000	1.293.909	0	99
6	SARMRCIPE35/06 Iglesias - Centro intermodale Passeggeri - 1°Lotto	Progettazione Esecutiva	05/02/2014	5.500.000	0	918.942	634.798	0	634.798	0	12
7	SARMRCIPE35/07a Collegamento aeroporto di Alghero linea Fds Alghero-Sassari - progettazione	Esecuzione Fornitura	31/10/2010	1.428.658	0	0	0	0	0	0	0
8	SARMRCIPE35/08 Circonvallazione ferroviaria di Olbia - collegamento area industriale - Studio di fattibilità e adeguamento Progetto preliminare - 1^ fase	Esecuzione investimenti	30/06/2009	500.000	0	0	0	0	0	0	0
9	SARMRCIPE35/09a Cagliari Elmas - Collegamento fermata RFI con Aeroporto - parte SO.G.AER S.p.A.	Funzionalità	22/04/2011	3.932.806	3.932.806	3.932.806	3.932.806	3.932.806	3.932.806	0	100

4.4 APQ Mobilità – 3° atto integrativo

N	Progetto	Fase procedurale attuale	Data Fine Fase procedurale	Costo Totale (a)	di cui FSC	Impegni	Costo Realizzato (b)	di cui FSC	Pagamenti (c)	Economie	Avanzamento della spesa (b/a)
10	SARMRCIPE35/09b Realizzazione fermata RFI - Aeroporto di Elmas - parte R.F.I.	Funzionalità	09/06/2013	11.510.062	500.000	11.016.405	10.743.297	466.692	10.743.297	0	93
11	SARMRCIPE35/10 Servizio metropolitano leggera su area vasta di Cagliari - Studio di fattibilità	Verifiche e controlli	01/06/2011	195.552	195.552	195.552	195.552	195.552	195.552	104.448	100
12	SARMRLPP/01 Realizzazione del banchinamento per il secondo attracco per navi traghetto a ridosso del molo di levante del porto di Arbatax	Collaudo	06/06/2011	4.582.000	2.700.000	4.582.000	3.865.790	2.277.965	3.865.790	0	84
13	SARMRLPP/02 Lavori di completamento del porto turistico di Porto Torres	Funzionalità	01/07/2011	3.500.000	3.500.000	3.500.000	2.845.533	2.845.533	2.603.493	0	81
14	SARMRLPP/03 Lavori di completamento dei banchinamenti interni del porto di Carloforte	Progettazione Preliminare	21/12/2010	2.500.000	0	80.687	9.741	0	9.741	0	0
15	SARMRLPP/04 Dragaggio sistema portuale del Basso Sulcis porti di S. Antioco - Portovesme - Carloforte - Calasetta Sarroch-Perd'e Sali	Progettazione Definitiva	03/08/2008	3.000.000	0	0	0	0	0	0	0
16	SARMRLPP/05 Interventi per la messa in sicurezza secondo i parametri ISPS dei porti di Carloforte - Calasetta e Portovesme	Progettazione Esecutiva	30/01/2008	1.100.000	0	0	0	0	0	0	0
17	SARMRLPP/06 Lavori di realizzazione del porto turistico di Cala Mangiavolpe a La Maddalena	Progettazione Definitiva	30/01/2008	7.468.664	5.000.000	2.468.664	147.486	98.737	147.486	0	2

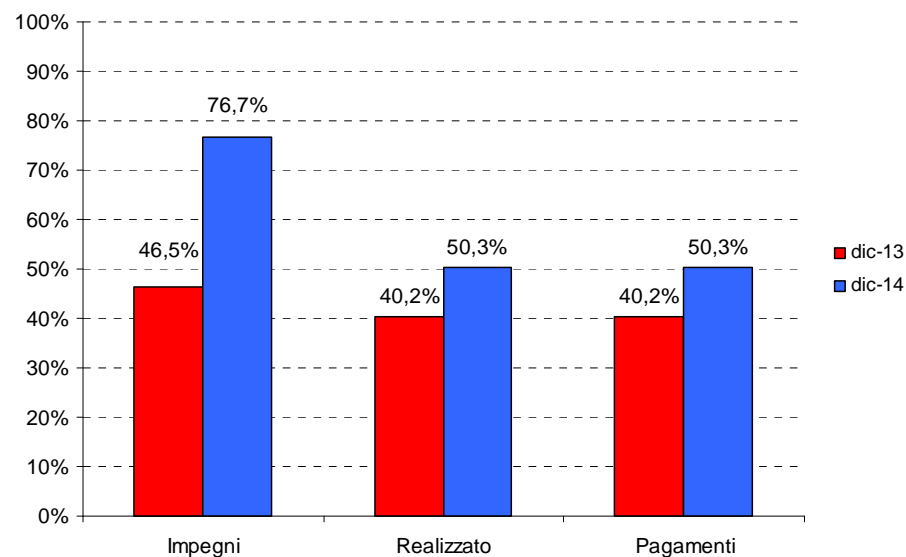
4.4 APQ Mobilità – 3° atto integrativo

N	Progetto	Fase procedurale attuale	Data Fine Fase procedurale	Costo Totale (a)	di cui FSC	Impegni	Costo Realizzato (b)	di cui FSC	Pagamenti (c)	Economie	Avanzamento della spesa (b/a)
18	SARMRLPP/07 Studio di fattibilit? sul completamento della rete portuale turistica isolana con riferimento ai quadranti Nord-Occidentale, Nord-Orientale, Sud-Occidentale e Sud-Orientale	Verifiche e controlli	22/09/2011	173.038	173.038	173.038	173.038	173.038	173.038	126.962	100
19	SARMRRAS 10 Servizio metropolitano su area vasta di Cagliari - acquisto materiale rotabile - tipo "Minuetto"	Verifiche e controlli	07/12/2010	10.500.000	10.500.000	10.500.000	10.500.000	10.500.000	10.500.000	0	100
20	SARMRRFI-06 Area vasta di Cagliari - Materiale rotabile fornitura Minuetto nell'ambito dell'area vasta di Cagliari	Verifiche e controlli	30/05/2008	19.000.000	0	19.000.000	19.000.000	0	19.000.000	0	100
21	SARMRRFI-07 Acquisto di n. 1 treno diesel ad assetto variabile	Definizione e stipula contratto	30/04/2015	9.673.616	0	0	0	0	0	0	0
22	SARMRRFI-08 Soppressione passaggi a livello	Esecuzione Lavori	31/03/2015	10.735.000	0	8.654.748	7.019.195	0	6.660.451	0	65
23	SARMRRFI-09 Ammodernamento e velocizzazione della tratta ferroviaria (FF.S.) Cagliari - Oristano	Progettazione Definitiva	31/12/2008	25.800.000	0	0	0	0	0	0	0

4.5 APQ Mobilità – 4° atto integrativo

Data Stipula: 26 ottobre 2007
N. Interventi: 4

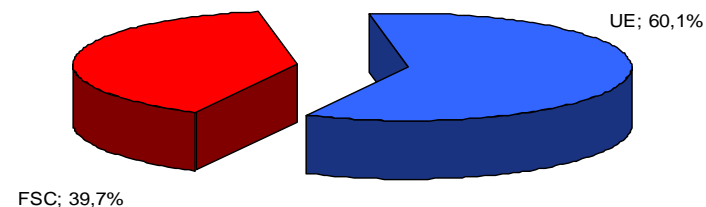
		dic-13	dic-14
Stanziamanti	€	18.423.999	€ 18.423.999
Impegni	€	8.567.563	€ 14.131.079
Costo realizzato	€	7.414.903	€ 9.275.305
Pagamenti	€	7.414.873	€ 9.265.470



Fonte di finanziamento

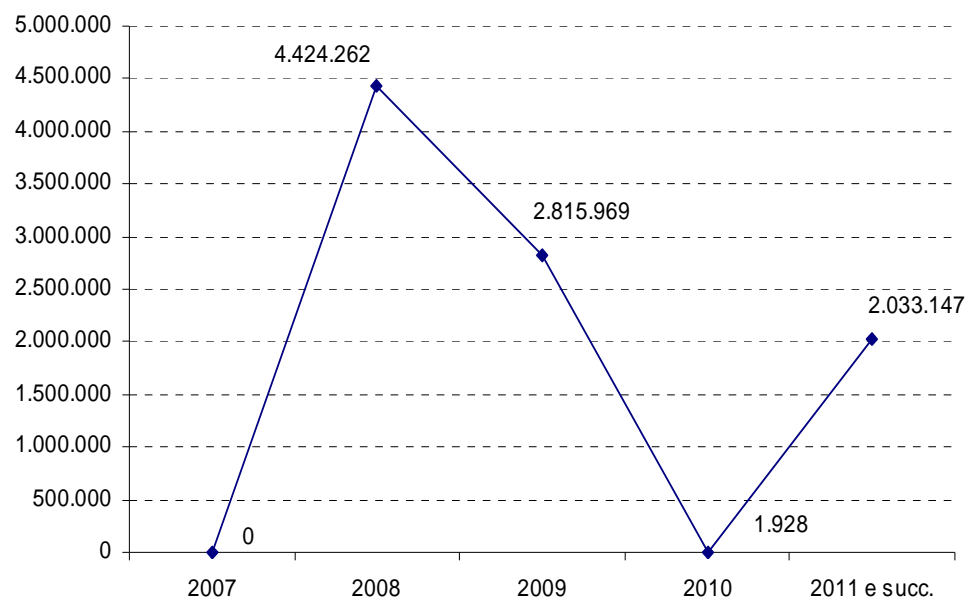
UE:	€ 11.066.499
FSC (*):	€ 7.317.500
Altri enti pubblici:	€ 40.000

(*) Delibere CIPE (FSC):
20/04 (€ 7.317.500)

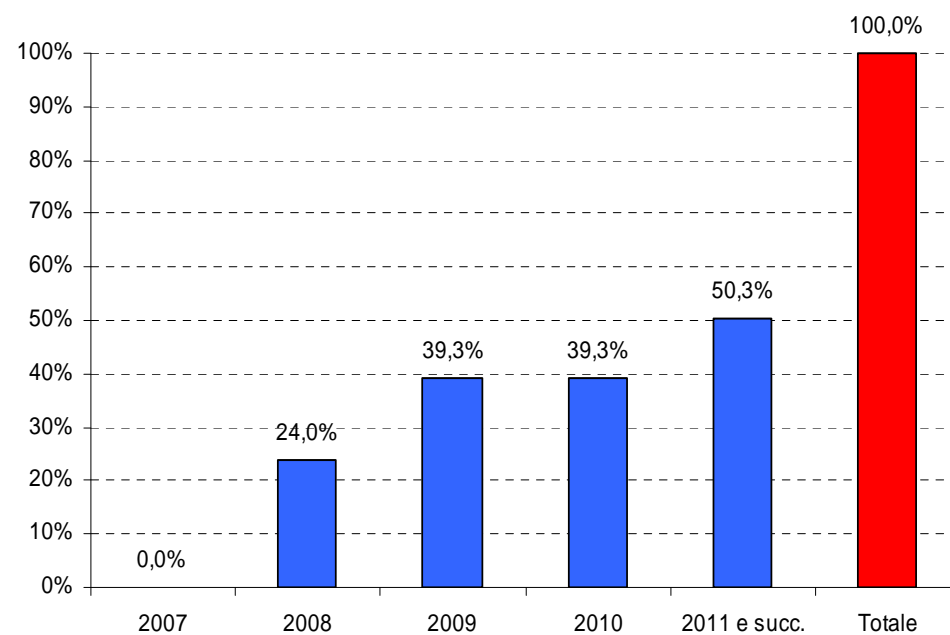


Andamento annuo spesa

Andamento annuo spesa (valori assoluti)



Andamento annuo spesa (valori percentuali cumulati)



4.5 APQ Mobilità – 4° atto integrativo

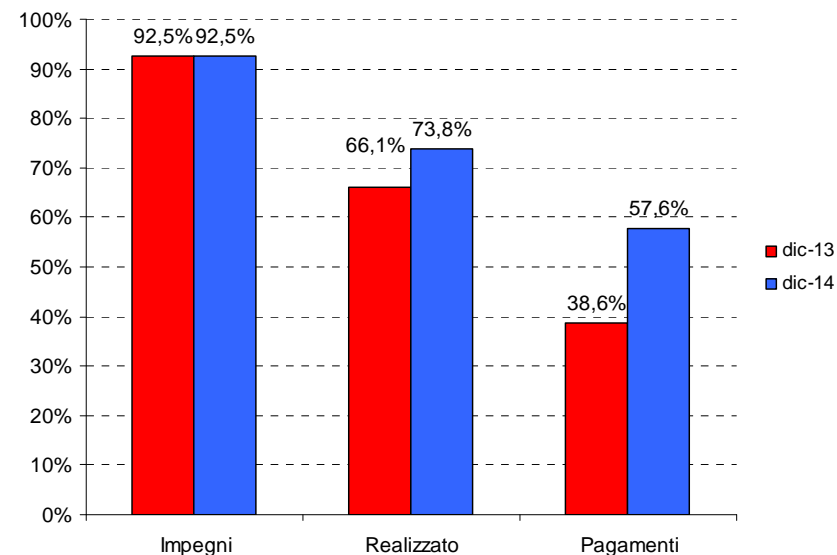
Attuazione interventi

N	Progetto	Fase procedurale attuale	Data Fine Fase procedurale	Costo Totale (a)	di cui FSC	Impegni	Costo Realizzato (b)	di cui FSC	Pagamenti (c)	Economie	Avanzamento della spesa (b/a)
1	SARMSCIPE 20/01 Studio di fattibilità del trasporto merci	Verifiche e controlli	07/10/2009	180.000	180.000	180.000	180.000	180.000	180.000	0	100 %
2	SARMSCIPE 20/02 Sistemi di segnalamento e supporto guida mezzi leggeri diesel - tipo Minuetto	Verifiche e controlli	08/07/2010	860.000	860.000	860.000	860.000	860.000	860.000	0	100 %
3	SARMSLLPP/08 Porto Torres - Nuovo Molo d Ponente - Completamento	Funzionalità	09/12/2009	6.235.674	6.235.674	6.235.674	6.235.674	6.235.674	6.235.674	41.826	100 %
4	SARMSPON35/07 Interventi sul sistema dei trasporti dell'asse attrezzato urbano di Assemmini - Decimomannu - Elmas - Lotti funzionali	Progettazione Definitiva	01/03/2015	11.106.499	0	6.855.405	1.999.631	0	1.989.796	0	18 %

4.6 APQ Mobilità – 5° atto integrativo

Data Stipula: 29 novembre 2007
N. Interventi: 12

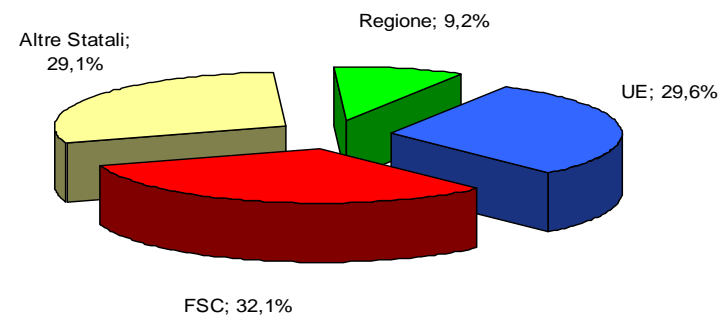
	dic-13	dic-14
Stanziamanti	€ 116.574.151	€ 116.574.151
Impegni	€ 107.784.695	€ 107.801.335
Costo realizzato	€ 77.020.892	€ 85.982.611
Pagamenti	€ 44.990.188	€ 67.186.608



Fonte di finanziamento

UE:	€ 34.500.000
FSC (*):	€ 37.391.577
Altre risorse statali:	€ 33.934.914
Regione:	€ 10.747.660

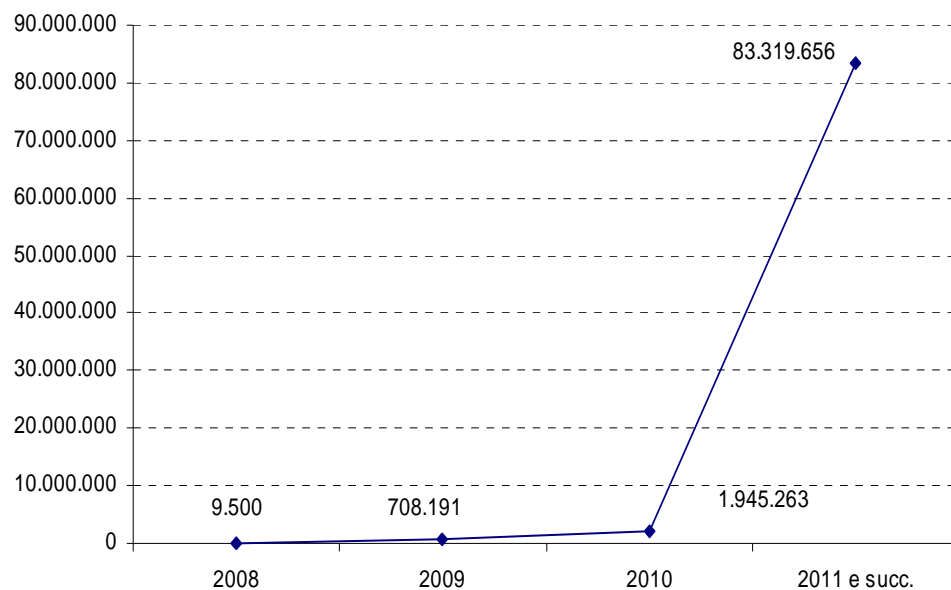
(*) **Delibere CIPE (FSC):**
84/00 (€ 5.000.000)
3/06 (€ 32.391.577)



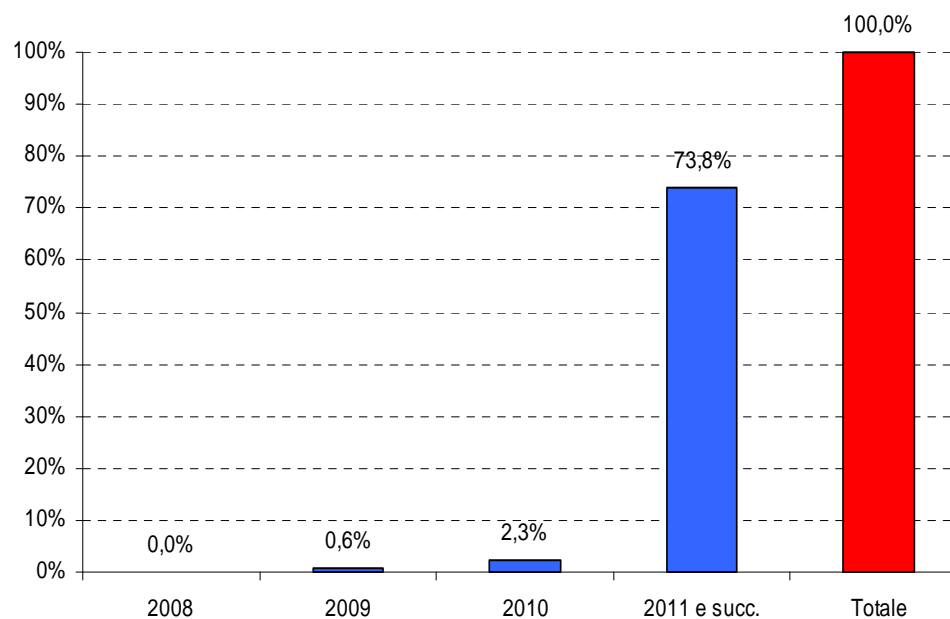
4.6 APQ Mobilità – 5° atto integrativo

Andamento annuo spesa

Andamento annuo spesa (valori assoluti)



Andamento annuo spesa (valori percentuali cumulati)



4.6 APQ Mobilità – 5° atto integrativo

Attuazione interventi

N	Progetto	Fase procedurale attuale	Data Fine Fase procedurale	Costo Totale (a)	di cui FSC	Costo Realizzato (b)	di cui FSC	Impegni	Pagamenti (c)	Economie	Avanzamento della spesa (b/a)
1	SARMTSAR-MT-AS1 Piano regionale della rete di Portualità Turistica	Definizione e stipula contratto	02/02/2015	200.000	200.000	41.594	41.594	200.000	41.594	0	20,8
2	SARMTSAR-MT-F01 Treni pendolanti diesel per collegamenti di media-lunga percorrenza	Esecuzione Fornitura	30/06/2015	86.827.574	19.000.000	75.589.307	16.540.792	86.785.164	57.508.198	0	87,1
3	SARMTSAR-MT-F05 Tortoli - Centro Intermodale passeggeri	Esecuzione Lavori	31/05/2015	2.041.577	1.991.577	1.640.000	1.599.835	1.657.992	997.055	0	80,3
4	SARMTSAR-MT-F06 Interventi per la messa in sicurezza della linea ferroviaria Macomer-Nuoro-installazione di un C.T.C. (sistema di controllo e telecomando del traffico ferroviario) - 1° lotto funzionale	Collaudo	30/03/2015	6.000.000	6.000.000	5.865.332	5.865.332	5.900.866	5.865.332	0	97,8
5	SARMTSAR-MT-P01 Completamento e razionalizzazione del porto di Alghero	Progettazione Preliminare	01/01/2015	3.000.000	0	0	0	0,01	0,00	0	0,0
6	SARMTSAR-MT-P02 Completamento porto turistico e pescherecci - San Teodoro-Niu Loni	Esecuzione Lavori	18/09/2015	7.805.000	4.000.000	740.886	379.698	7.805.000	740.886	0	9,5
7	SARMTSAR-MT-P03 Interventi di ripristino ed adeguamento al vigente PRP della banchina commerciale di Portovesme	Progettazione Preliminare	13/12/2000	3.500.000	0	14.559	0	153.100	14.559	0	0,4

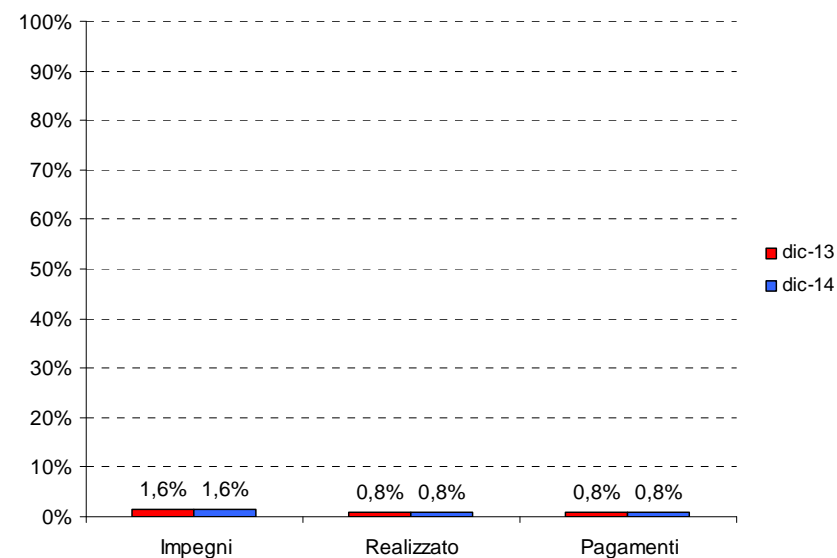
4.6 APQ Mobilità – 5° atto integrativo

N	Progetto	Fase procedurale attuale	Data Fine Fase procedurale	Costo Totale (a)	di cui FSC	Impegni	Costo Realizzato (b)	di cui FSC	Pagamenti (c)	Economie	Avanzamento della spesa (b/a)
8	SARMTSAR-MT-P04 Realizzazione fabbricato servizi - Porto turistico di Santa Maria Navarrese	Progettazione Esecutiva	01/01/2015	1.000.000	1.000.000	63.800	43.800	43.800	13.800	0	4,4
9	SARMTSAR-MT-P05 Lavori di completamento delle opere portuali in località La Caletta-Siniscola	Esecuzione Lavori	01/01/2015	1.900.000	1.900.000	1.900.000	816.175	816.175	811.775	0	43,0
10	SARMTSAR-MT-P06 Opere d'infrastrutturazione in località Marina Piccola a Cagliari	Esecuzione Lavori	01/01/2015	1.900.000	1.900.000	1.900.000	1.179.016	1.179.016	1.179.016	0	62,1
11	SARMTSAR-MT-P07 Sistemazione dell'imboccatura del porto di Perd'e Sali ed escavo	Progettazione Esecutiva	01/01/2015	1.000.000	0,00	35.413	35.413	0,00	0,00	0	3,5
12	SARMTSAR-MT-P08 Lavori di completamento delle opere di difesa e banchinamenti interni del porto di Stintino Mannu	Progettazione Esecutiva	01/04/2010	1.400.000	1.400.000	1.400.000	16.530	16.530	14.394	0	1,2

4.6 APQ Mobilità – 6° atto integrativo

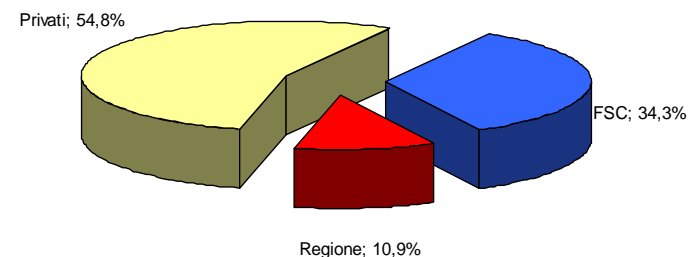
Data Stipula: 13 dicembre 2010
N. Interventi: 1

		dic-13	dic-14
Stanziamanti	€	14.000.000	€ 14.000.000
Impegni	€	225.023	€ 225.023
Costo realizzato	€	111.042	€ 111.042
Pagamenti	€	111.042	€ 111.042



Fonte di finanziamento

FSC (*) :	€ 4.800.000
Regione :	€ 1.530.000
Privati :	€ 7.670.000

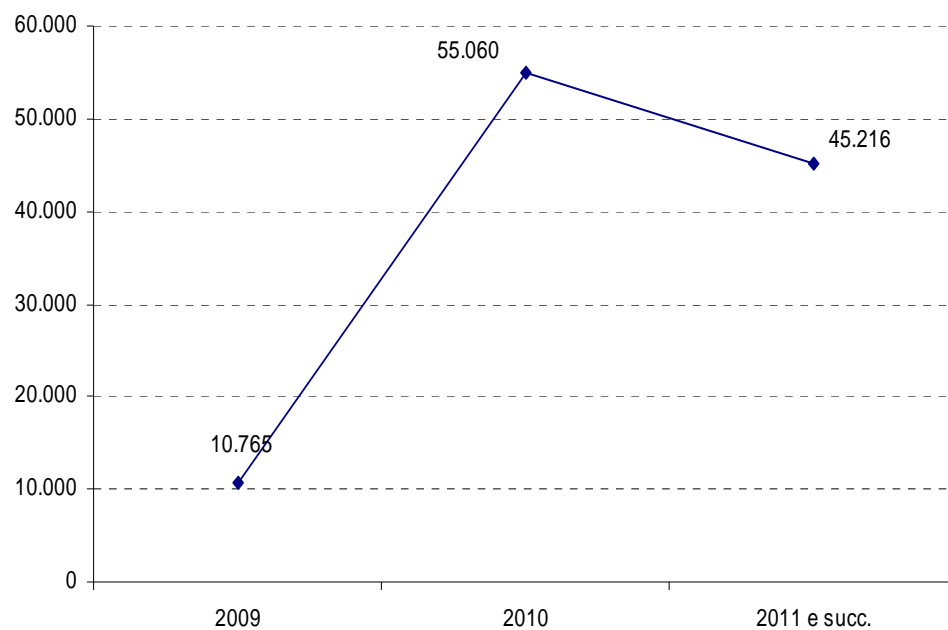


(*) **Delibere CIPE (FSC):**
17/03 (€ 4.000.000)

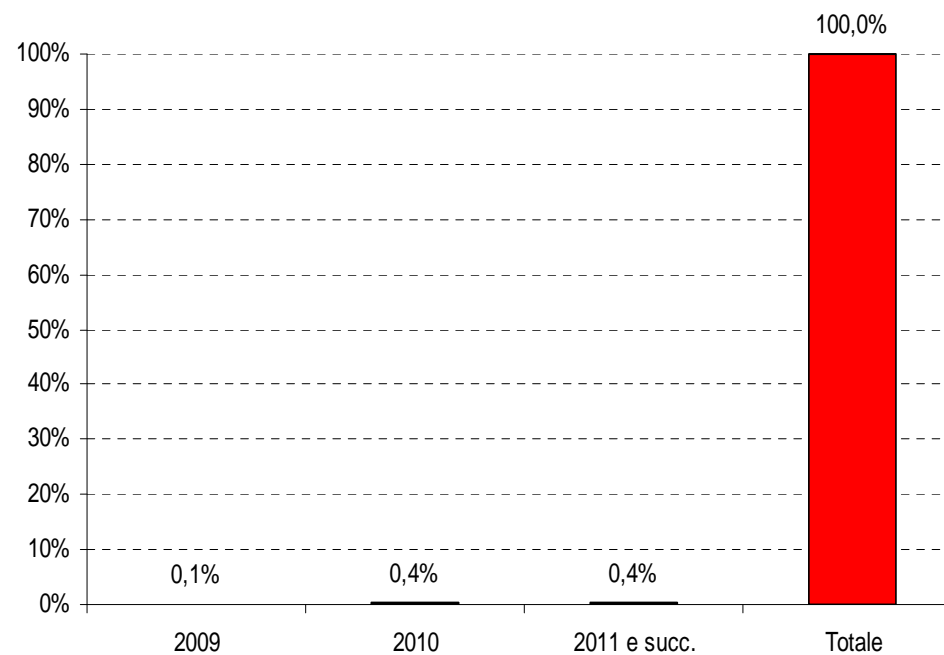
4.6 APQ Mobilità – 6° atto integrativo

Andamento annuo spesa

Andamento annuo spesa (valori assoluti)



Andamento annuo spesa (valori percentuali cumulati)



4.6 APQ Mobilità – 6° atto integrativo

Attuazione interventi

N.	Progetto	Fase procedurale attuale	Data Fine Fase procedurale	Costo Totale (a)	di cui FSC	Impegni	Costo Realizzato (b)	di cui FSC	Pagamenti (c)	Economie	Avanzamento della spesa (b/a)
1	SARMUPT01 Marina di Portisco - Adeguamento funzionale	Progettazione Definitiva	01/02/2015	14.000.000	4.800.000	225.023	111.041	38.071	111.041	0	0,79

5.1 APQ Difesa del suolo – Originario

Data Stipula: 31 marzo 2004

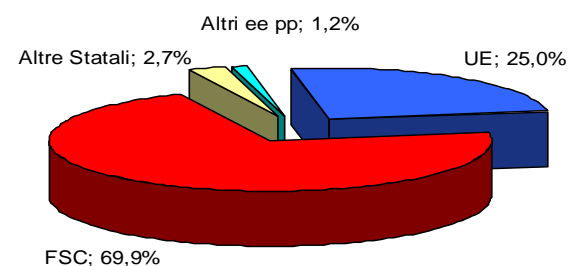
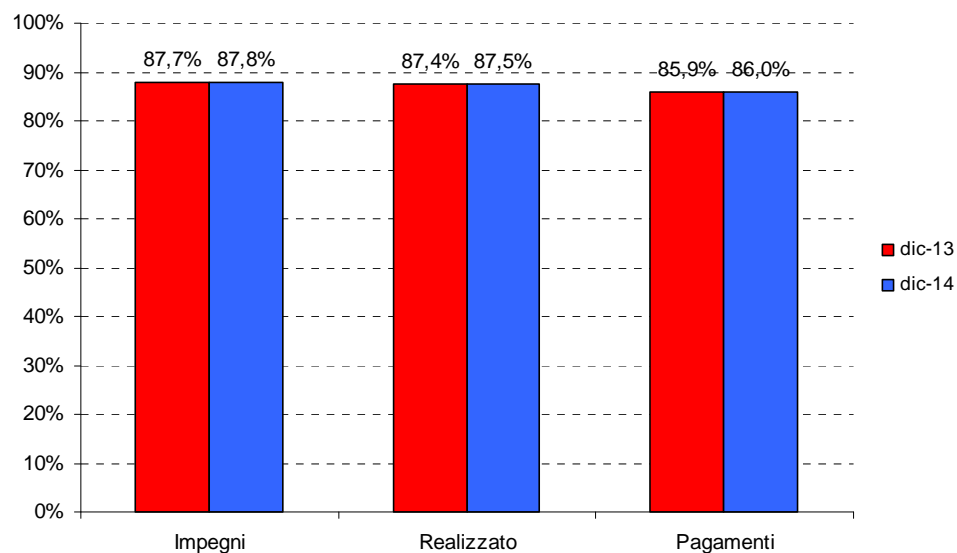
N. Interventi: 44

	dic-13	dic-14
Stanziamenti	€ 42.616.960	€ 42.616.960
Impegni	€ 37.393.816	€ 37.404.265
Costo realizzato	€ 37.260.792	€ 37.271.241
Pagamenti	€ 36.618.400	€ 36.645.093

Fonte di finanziamento

UE:	€ 10.651.147
FSC (*):	€ 29.793.796
Altre risorse statali:	€ 1.150.000
Regione:	€ 529.167
Altri enti pubblici:	€ 492.850

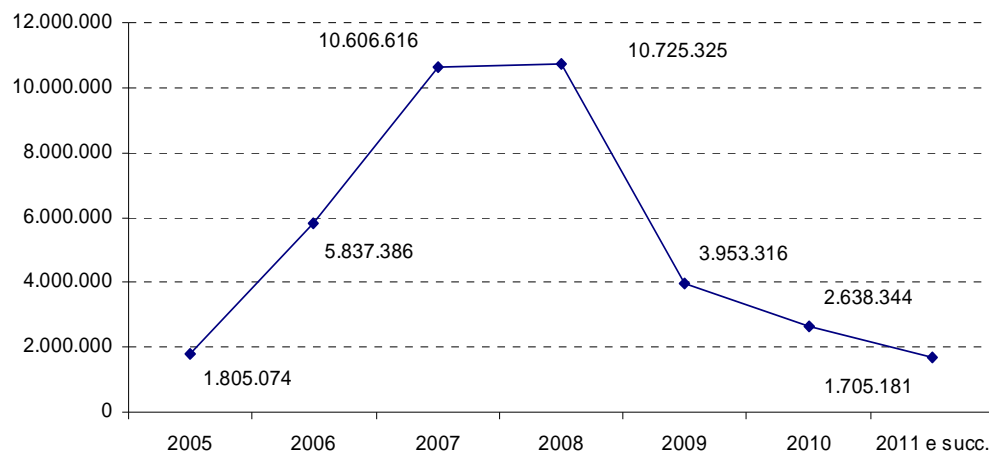
(*) Delibere CIPE (FSC):
17/03 (€ 29.793.796)



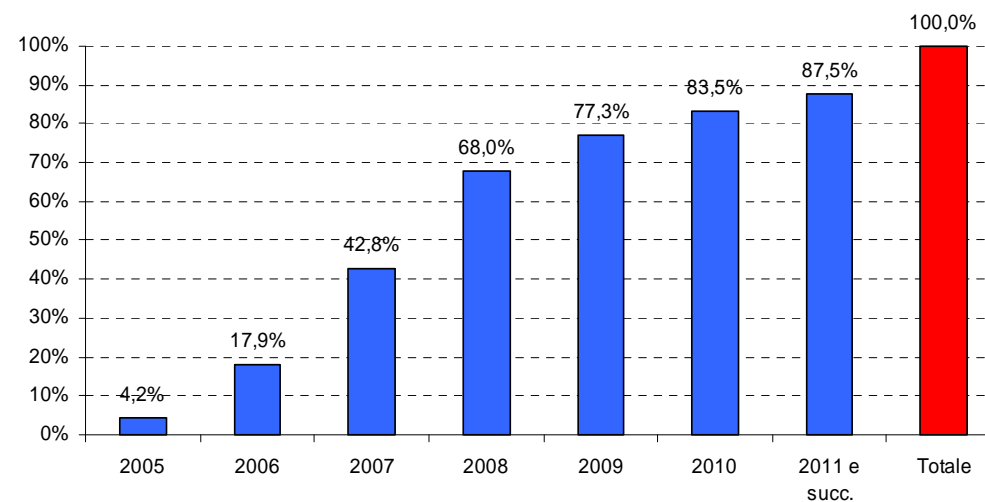
5.1 APQ Difesa del suolo – Originario

Andamento annuo spesa

Andamento annuo spesa (valori assoluti)



Andamento annuo spesa (valori percentuali cumulati)



5.1 APQ Difesa del suolo – Originario

Attuazione interventi

N	Progetto	Fase procedurale attuale	Data Fine Fase procedurale	Costo Totale (a)	di cui FSC	Impegni	Costo Realizzato (b)	di cui FSC	Pagamenti (c)	Economie	Avanzamento della spesa (b/a)
1	SARDSDF01 CONSOLIDAMENTO VERSANTI FRANOSI SS 126	Esecuzione Lavori	17/08/2007	680.533	680.533	680.533	680.533	680.533	680.533	159.467	100
2	SARDSDF01b STRADA STATALE 126*TRATTO S.BENEDETTO - FLUMINIMAGGIORE*CONSOLIDAMENTO VERSANTI FRANOSI - OPERE DI COMPLETAMENTO	Funzionalità	27/04/2012	158.916	158.916	158.916	158.916	158.916	158.916	551	100
3	SARDSDF02 INTERVENTI RIDUZIONE PERICOLO MOVIMENTI FRANOSI S.P. VILLASALTO	Funzionalità	29/05/2009	716.243	716.243	716.243	716.243	716.243	680.000	83.757	100
4	SARDSDF03 COMPLETAMENTO SISTEMAZIONE IDRAULICA RIO S.MILANU A PROTEZIONE S.P.	Funzionalità	22/10/2008	1.697.952	0	1.697.952	1.697.952	0	1.697.952	0	100
5	SARDSDF04 SISTEMAZIONE IDRAULICA DEL RIO GUTTURU-FLUMINI	Progettazione Esecutiva	15/02/2009	2.000.000	0	163.915	163.788	0	53.782	0	8
6	SARDSDF05 SISTEMAZIONE IDRAULICA RIO LANESSI	Funzionalità	31/07/2009	1.400.000	0	1.392.913	1.343.315	0	1.343.315	0	96
7	SARDSDF06 COMPLETAMENTO SISTEMAZIONE IDRAULICA RIO MANNU	Funzionalità	18/07/2008	1.475.997	1.475.997	1.475.997	1.475.997	1.475.997	1.475.997	24.003	100
8	SARDSDF07 COMPLETAMENTO SISTEMAZIONE IDRAULICA E RIFACIMENTO PONTE SS 195	Funzionalità	17/09/2012	886.106	886.106	886.106	886.106	886.106	860.140	113.894	100
9	SARDSDF08 OPERE DI PROTEZIONE PER FRANA LUNGO LA RETE VIARIA PROVINCIALE	Funzionalità	23/09/2008	602.331	602.331	602.331	602.331	602.331	602.331	7.669	100

5.1 APQ Difesa del suolo – Originario

N	Progetto	Fase procedurale attuale	Data Fine Fase procedurale	Costo Totale (a)	di cui FSC	Impegni	Costo Realizzato (b)	di cui FSC	Pagamenti (c)	Economie	Avanzamento della spesa (b/a)
10	SARDSDF09 OPERE PER RIDUZIONE DEL PERICOLO FRANE SS 292	Funzionalità	01/04/2009	242.945	0	242.945	242.945	0	242.945	0	100
11	SARDSDF10 OPERE PER LA RIDUZIONE DEL PERICOLO FRANE SS 292 - SENNARIOLO	Funzionalità	19/11/2007	392.693	392.693	392.693	392.693	392.693	392.693	7.272	100
12	SARDSDF11 REALIZZAZIONE DI ARGINATURE LUNGO IL FIUME TIRSO	Collaudo	26/09/2008	980.698	980.698	980.698	980.698	980.698	980.698	0	100
13	SARDSDF12 CONSOLIDAZIONE MURO DI SOSTEGNO S.P. A RIDOSSO DELL' ABITATO DI NUGHEDDU S. VITTORIA	Funzionalità	12/09/2007	216.450	216.450	216.450	216.450	216.450	216.450	0	100
14	SARDSDF13 MANUTENZIONE ALVEO A PROTEZIONE DELLA VIABILITA' COMUNALE	Collaudo	20/10/2006	121.925	121.925	121.925	121.925	121.925	121.925	0	100
15	SARDSDF14 CONSOLIDAMENTO AREE SOGGETTE A FRANA LUNGO LA S.P. ASUNI-NURECI	Funzionalità	12/03/2013	570.000	500.000	557.787	557.000	488.596	556.947	0	98
16	SARDSDF15 CONSOLIDAMENTO VERSANTI FRANOSI LUNGO S.P. ESCALAPLANO ORROLI	Funzionalità	28/10/2009	998.502	0	998.502	998.502	0	998.502	0	100
17	SARDSDF16 CONSOLIDAMENTO VERSANTI FRANOSI S.P. ESCALAPLANO PERDASDEFOGU	Funzionalità	21/04/2009	194.533	0	194.533	194.533	0	194.533	0	100
18	SARDSDF17 CONSOLIDAMENTO VERSANTI FRANOSI LUNGO S.P. TALANA-VILLAGRANDE	Progettazione Esecutiva	30/09/2005	700.000	0	0	0	0	0	0	0
19	SARDSDF18 CONSOLIDAMENTO VERSANTI FRANOSI LUNGO SS 129 IN PROSSIMITA' DI BOSA	Funzionalità	01/01/2008	299.141	299.141	299.141	299.141	299.141	299.141	100.859	100
20	SARDSDF19 CONSOLIDAMENTO VERSANTI FRANOSI LUNGO LA STRADA FERRATA FF.CC. IN PROSSIMITA' BOSA MARINA	Funzionalità	08/05/2008	951.992	951.992	951.992	951.992	951.992	951.992	48.008	100

5.1 APQ Difesa del suolo – Originario

N	Progetto	Fase procedurale attuale	Data Fine Fase procedurale	Costo Totale (a)	di cui FSC	Impegni	Costo Realizzato (b)	di cui FSC	Pagamenti (c)	Economie	Avanzamento della spesa (b/a)
21	SARDSDF20 CONSOLIDAMENTO VERSANTI FRANOSI LUNGO S.P. NUORO-OLIENA	Funzionalità	27/04/2011	199.674	0	199.674	199.674	0	199.674	326	100
22	SARDSDF21 CONSOLIDAMENTO VERSANTI FRANOSI LUNGO S.P. E S.C. NUORO-ORTOBENE	Funzionalità	10/05/2011	860.201	860.201	860.201	860.201	860.201	860.201	139.799	100
23	SARDSDF22a COMPLETAMENTO CONSOLIDAMENTO VERSANTI FRANOSI LUNGO S.S. 125 LOCALITA' MONTE TULUI	Funzionalità	30/06/2008	531.222	531.222	531.222	531.222	531.222	531.222	23.347	100
24	SARDSDF22b COMPLETAMENTO DELLE OPERE DI CONSOLIDAMENTO VERSANTI FRANOSI IN LOCALITÀ MONTE TULUI	Funzionalità	20/10/2008	99.796	99.796	99.796	99.796	99.796	99.796	25.635	100
25	SARDSDF23 CONSOLIDAMENTO VERSANTI FRANOSI S.P. NUORO-ORGOSOLO	Collaudo	15/06/2007	148.538	148.538	148.538	148.538	148.538	148.538	0	100
26	SARDSDF24 CONSOLIDAMENTO VERSANTI FRANOSI LUNGO LA STRADA SOLOGO-LULA-BITTI	Collaudo	12/04/2007	246.306	246.306	246.306	246.306	246.306	246.306	0	100
27	SARDSDF25 CONSOLIDAMENTO VERSANTI FRANOSI LUNGO LA S.P. LULA-S.ANNA	Collaudo	30/05/2007	482.455	482.455	482.455	482.455	482.455	482.455	0	100
28	SARDSDF26 CONSOLIDAMENTO VERSANTI IN FRANA LUNGO IL TRACCIATO S.S. 125 E STRADE COMUNALI	Funzionalità	30/09/2009	387.977	387.977	387.977	387.977	387.977	387.977	12.023	100
29	SARDSDF27 CONSOLIDAMENTO AREA INSTABILE ADIACENTE LA S.C. PER PUNTA PEDRA LONGA	Funzionalità	30/12/2008	527.809	0	527.809	527.809	0	527.809	0	100
30	SARDSDF28 VERSANTI FRANOSI LUNGO LA S.S. 125	Collaudo	12/10/2006	92.622	92.622	92.622	92.622	92.622	92.622	0	100
31	SARDSDF29a CONSOLIDAMENTO VERSANTI FRANOSI LUNGO LA S.S. 198 PRESSI KM 79	Funzionalità	29/02/2008	396.030	396.030	396.030	396.030	396.030	396.030	1.281	100

5.1 APQ Difesa del suolo – Originario

N	Progetto	Fase procedurale attuale	Data Fine Fase procedurale	Costo Totale (a)	di cui FSC	Impegni	Costo Realizzato (b)	di cui FSC	Pagamenti (c)	Economie	Avanzamento della spesa (b/a)
32	SARDSDF29b CONSOLIDAMENTO VERSANTI FRANOSI LUNGO LA S.S. 198 PRESSI KM 79	Funzionalità	30/12/2008	81.614	81.614	81.614	81.614	81.614	81.614	1.075	100
33	SARDSDF30 CONSOLIDAMENTO VERSANTI SP TALANA URZULEI	Funzionalità	22/03/2007	198.571	0	198.571	198.571	0	198.571	0	100
34	SARDSDF31 CONSOLIDAMENTO VERSANTI FRANOSI SP BOSA ALGHERO	Funzionalità	05/02/2010	2.942.852	0	2.942.852	2.942.852	0	2.942.852	0	100
35	SARDSDF33 CONSOLIDAMENTO VERSANTI SS 131 TRATTO CAMPEDA BIVIO BONORVA	Funzionalità	20/09/2007	1.033.253	1.033.253	1.033.253	1.033.253	1.033.253	1.033.253	148.777	100
36	SARDSDF34a PROTEZIONE CADUTA MASSI SS 131 PRESSO COMUNE DI BONNANARO	Collaudo	14/05/2007	437.701	0	437.701	437.701	0	437.701	0	100
37	SARDSDF34b PROTEZIONE CADUTA MASSI SS 131 PRESSO COMUNE DI BONNANARO	Funzionalità	30/03/2010	50.959	0	50.959	50.959	0	50.959	11.339	100
38	SARDSDF35 CONSOLIDAMENTO VERSANTI SS 131 VALLATA DEL MASCARI	Collaudo	04/06/2008	1.743.640	1.743.640	1.743.640	1.743.640	1.743.640	1.743.640	0	100
39	SARDSDF37 CONSOLIDAMENTE AREE FRANOSE COMUNE DI BANARI	Funzionalità	12/12/2007	702.620	702.620	702.620	702.620	702.620	702.620	720	100
40	SARDSDF38 CONSOLIDAMENTO VERSANTI SS 134 - COMUNE DI CASTELSARDO	Funzionalità	31/08/2012	898.170	898.170	898.170	898.170	898.170	898.170	1.830	100
41	SARDSDF39a CONSOLIDAMENTO VERSANTI SS 134 COMUNE DI SEDINI	Funzionalità	27/02/2007	254.049	254.049	254.049	254.049	254.049	254.049	551	100
42	SARDSDF39b CONSOLIDAMENTO VERSANTI SS 134 COMUNE DI SEDINI	Funzionalità	20/12/2008	45.202	45.202	45.202	45.202	45.202	45.202	199	100

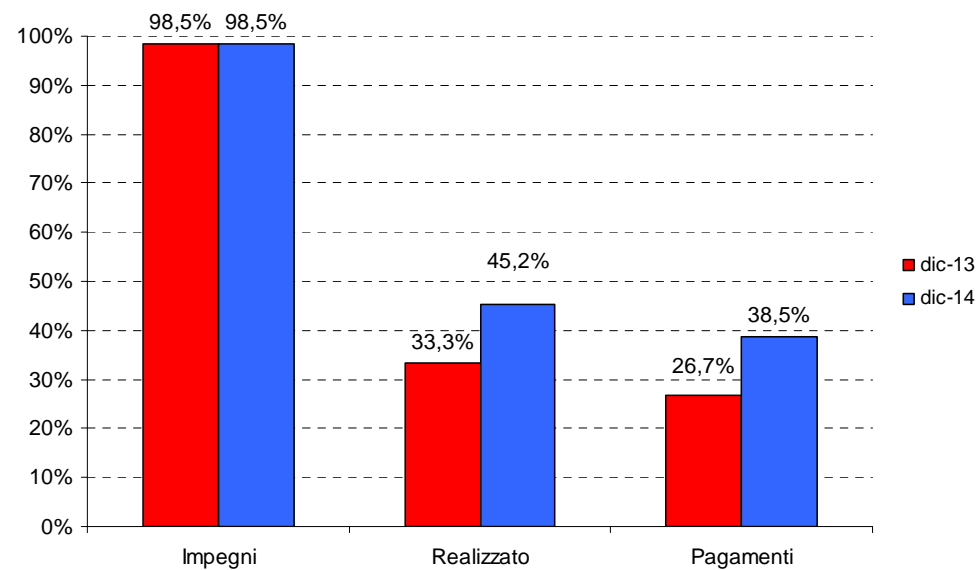
5.1 APQ Difesa del suolo – Originario

N	Progetto	Fase procedurale attuale	Data Fine Fase procedurale	Costo Totale (a)	di cui FSC	Impegni	Costo Realizzato (b)	di cui FSC	Pagamenti (c)	Economie	Avanzamento della spesa (b/a)
43	SARDSDF41 SISTEMAZIONE RIO MANNU PRESSI SP 18 E ADEGUAMENTO ATTRAVERSAMENTI	Funzionalità	29/11/2010	1.641.645	1.641.645	1.641.645	1.641.645	1.641.645	1.641.645	14.715	100
44	SARDSDF42 MANUTENZIONE E SALVAGUARDIA DEL SISTEMA AMBIENTALE E NATURALISTICO DELL'ASTA VALLIVA DEL FLUMENDOSA- INTERVENTI SUGLI ARGINI. MANUTENZIONE STRAORDINARIA E RIASETTO FUNZIONALE DEGLI ARGINI DEL FLUMENDOSA NEI COMUNI DI SAN VITO- MURAVERA- VILLAP	Funzionalità	31/12/2014	12.400.000	11.250.000	10.669.788	10.587.275	9.605.391	10.133.396	0	85

5.2 APQ Difesa del suolo – 2° atto integrativo

Data Stipula: 26 ottobre 2006
N. Interventi: 6

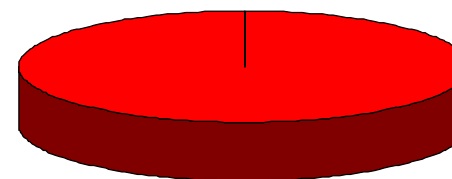
	dic-13	dic-14
Stanziamenti	€ 15.200.000	€ 15.200.000
Impegni	€ 14.970.445	€ 14.973.421
Costo realizzato	€ 5.055.095	€ 6.863.362
Pagamenti	€ 4.059.510	€ 5.856.986



Fonte di finanziamento

FSC (*): € 15.200.000

(*) Delibere CIPE (FSC):
35/05 (€ 1.100.000)
3/06 (€ 14.100.000)

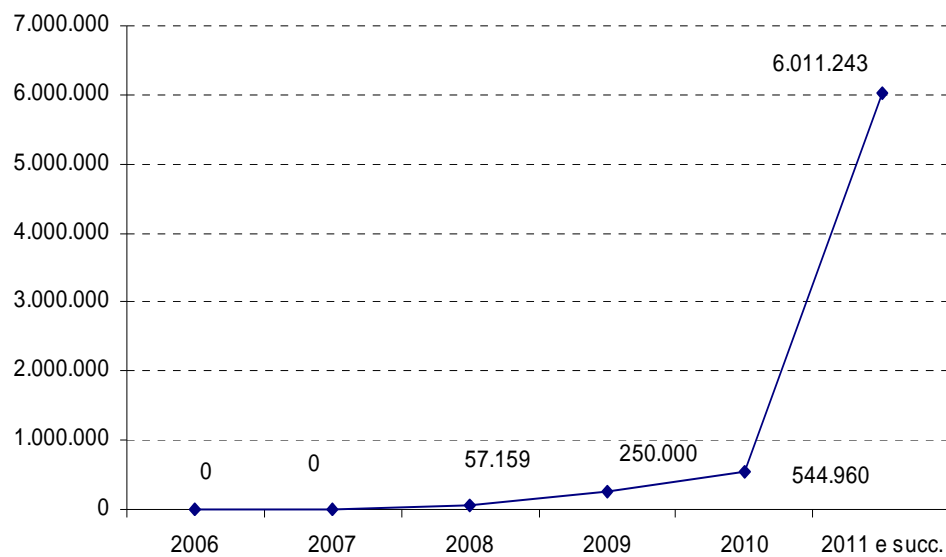


FSC; 100,0%

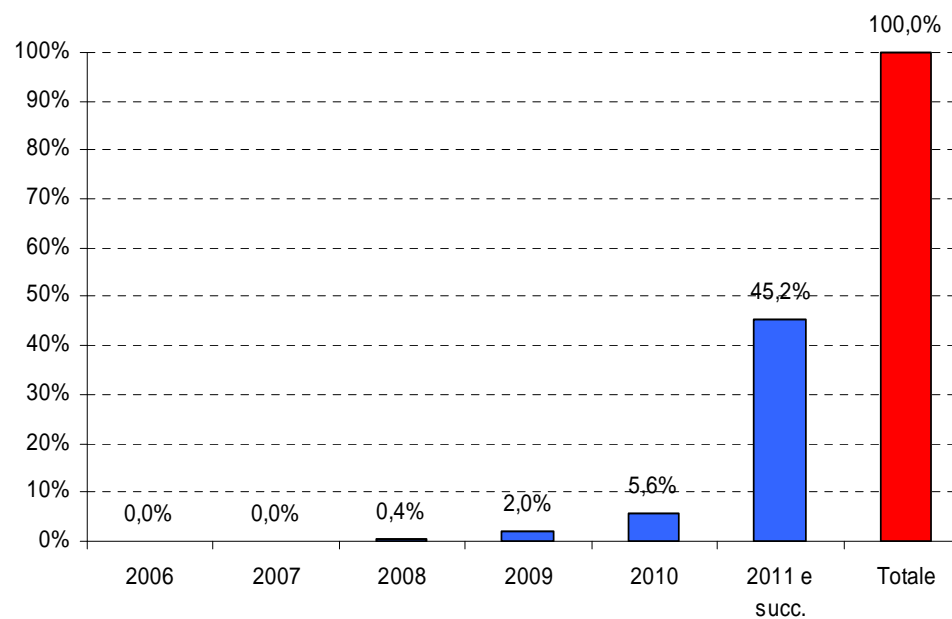
5.2 APQ Difesa del suolo – 2° atto integrativo

Andamento annuo spesa

Andamento annuo spesa (valori assoluti)



Andamento annuo spesa (valori percentuali cumulati)



5.2 APQ Difesa del suolo – 2° atto integrativo

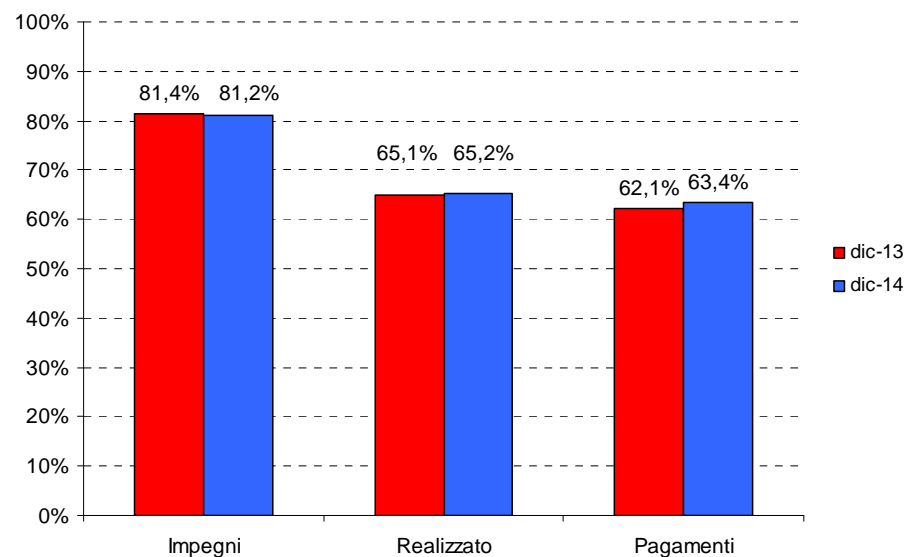
Attuazione interventi

N	Progetto	Fase procedurale e attuale	Data Fine Fase procedurale	Costo Totale (a)	di cui FSC	Impegni	Costo Realizzato (b)	di cui FSC	Pagamenti (c)	Economie	Avanzamento della spesa (b/a)
1	SARDTDF43 Fiume Cedrino - interventi di mitigazione del rischio idraulico nei territori a valle della diga Pedra e Othoni - progettazione generale e 1° stralcio esecutivo	Esecuzione Lavori	02/01/2015	4.800.000	4.800.000	4.800.000	2.533.000	2.533.000	1.830.534	0	53
2	SARDTDF44 Fiume Posada- Interventi per la mitigazione del rischio idraulico nel bacino del rio Posada a valle della diga Maccheronis. Progettazione generale e 1° stralcio esecutivo	Esecuzione Lavori	23/01/2015	9.300.000	9.300.000	9.300.000	3.600.000	3.600.000	3.351.580	0	39
3	SARDTDF45 Interventi di ricostituzione boschiva, consolidamento di versanti a rischio di erosione a ridosso dell'abitato del Comune di Villacidro	Funzionalità	10/08/2012	380.095	380.095	380.095	380.095	380.095	380.095	19.905	100
4	SARDTDF46 Studio di fattibilità per la realizzazione di interventi di riassetto idrogeologico e recupero paesaggistico e ambientale della bassa valle del Flumendosa	Esecuzione Fornitura	10/01/2015	200.000	200.000	133.661	85.000	85.000	75.942	0	43
5	SARDTDF48 Studio di fattibilità per la realizzazione degli interventi necessari alla difesa delle coste e per la ridefinizione degli equilibri ambientali nelle aree a rischio di erosione nel settore Nord Occidentale della Sardegna (Alghero Sassari, Porto Torres, Castelsardo e Valledoria)	Esecuzione Fornitura	31/03/2015	300.000	300.000	214.398	120.000	120.000	73.568	0	40
6	SARDTDF50 Studio di fattibilità per la realizzazione di interventi prioritari di riassetto idrogeologico e recupero paesaggistico e ambientale della bassa valle del Coghinas	Verifiche e controlli	31/12/2014	145.266	145.266	145.266	145.266	145.266	145.266	54.734	100

5.3 APQ Difesa del suolo – 3° atto integrativo

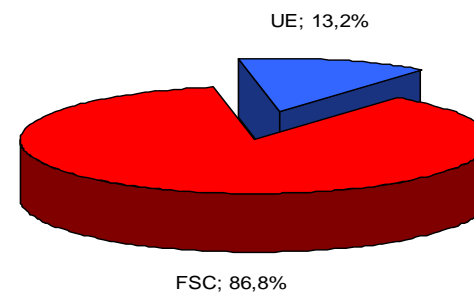
Data Stipula: 26 ottobre 2007
N. Interventi: 13

	dic-13	dic-14
Stanziamenti	€ 7.590.000	€ 7.590.000
Impegni	€ 6.174.532	€ 6.163.662
Costo realizzato	€ 4.939.874	€ 4.946.804
Pagamenti	€ 4.716.136	€ 4.810.692



Fonte di finanziamento

UE: € 1.000.000
FSC (*): € 6.590.000

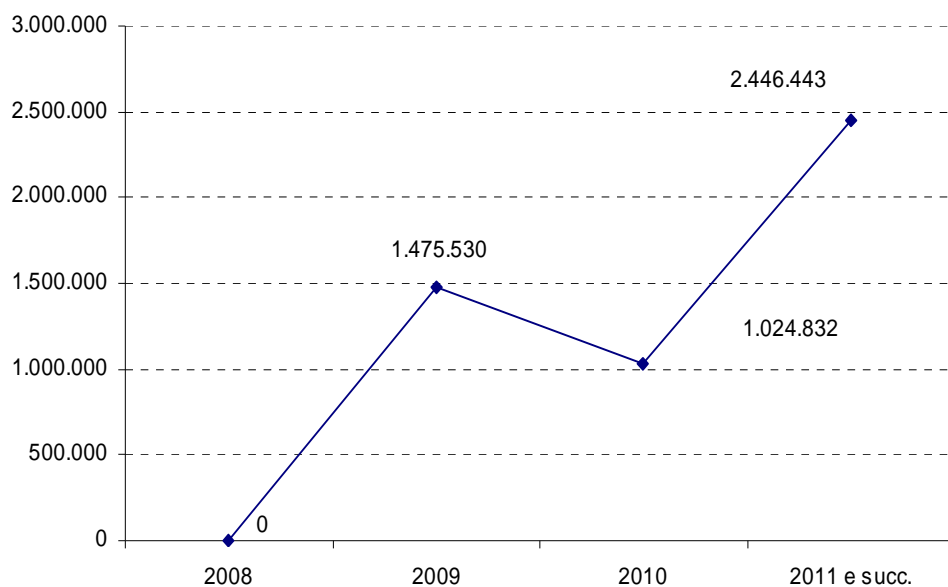


(*) Delibere CIPE (FSC):
3/06 (€ 6.590.000)

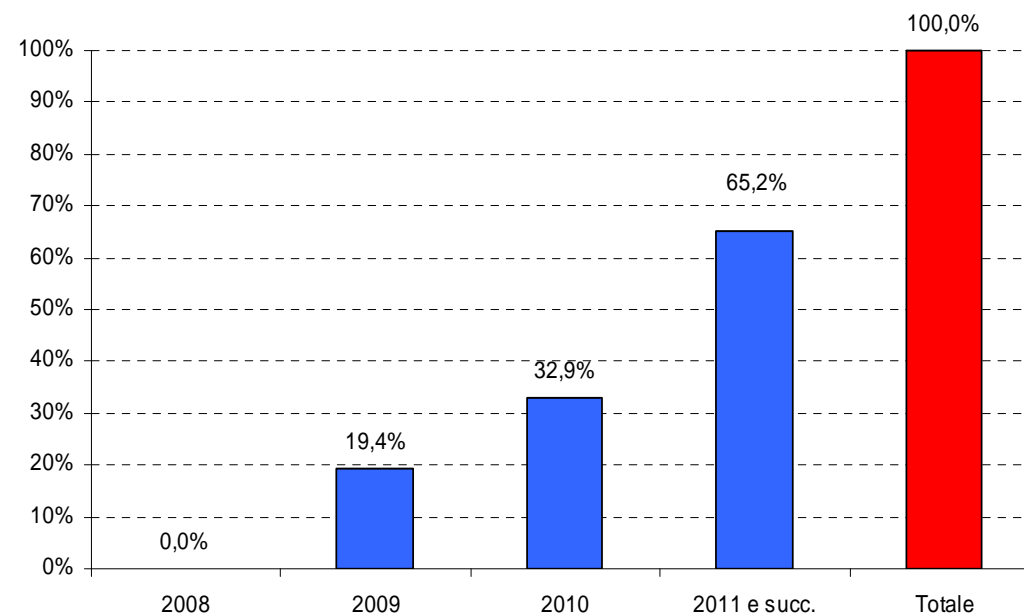
5.3 APQ Difesa del suolo – 3° atto integrativo

Andamento annuo spesa

Andamento annuo spesa (valori assoluti)



Andamento annuo spesa (valori percentuali cumulati)



5.3 APQ Difesa del suolo – 3° atto integrativo

Attuazione interventi

N	Progetto	Fase procedurale attuale	Data Fine Fase procedurale	Costo Totale(a)	di cui FSC	Impegni	Costo Realizzato (b)	di cui FSC	Pagamenti (c)	Economie	Avanzamento della spesa (b/a)
1	SARDUDF53 Opere di difesa idraulica della città di Bosa	Progettazione Preliminare	19/10/2010	1.000.000	0		0	0	0	0	0
2	SARDUDF54 Interventi di sistemazione idraulica del rio Siniscola	Funzionalità	07/05/2014	1.178.458	1.178.458	1.500.000	812.386	812.386	812.386	321.542	69
3	SARDUDF55 Rio Pramaera. Interventi di mitigazione del rischio idraulico con tecniche di ingegneria naturalistica a valle del ponte sulla SS 125	Esecuzione Lavori	15/12/2009	1.500.000	1.500.000	1.500.000	1.500.000	1.500.000	1.500.000	0	100
4	SARDUDF56 Completamento opere di consolidamento in ambito urbano	Funzionalità	10/01/2012	650.000	650.000	541.321	541.321	541.321	541.321	0	83
5	SARDUDF57 Opere di consolidamento dei versanti strada Donnortei - Bruncu Spina	Esecuzione Lavori	03/12/2014	650.000	650.000	541.931	540.021	540.021	501.324	0	83
6	SARDUDF58 Consolidamento versanti prospicienti la SP n° 112 tra il Km 3+000 e il Km 4+000	Funzionalità	10/11/2012	600.000	600.000	600.000	480.915	480.915	480.915	0	80
7	SARDUDF59 Predisposizione della progettazione preliminare, previa analisi e ricognizione delle esigenze residue, degli interventi di difesa da rischio idrogeologico dei centri abitati del Bacino Sulcis	Esecuzione Fornitura	19/06/2012	34.000	34.000	34.000	24.000	24.000	23.985	0	71

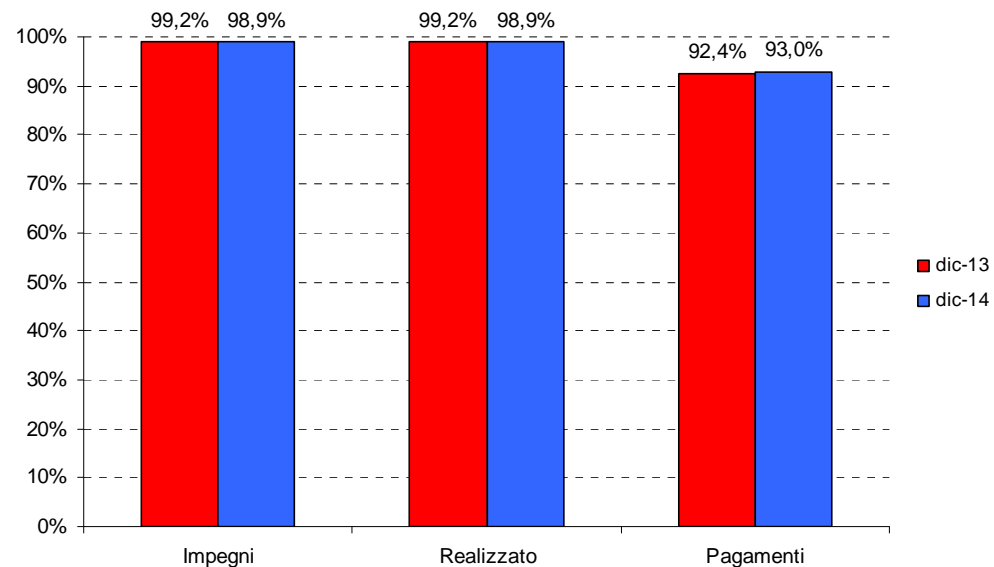
5.3 APQ Difesa del suolo – 3° atto integrativo

N	Progetto	Fase procedurale attuale	Data Fine Fase procedurale	Costo Totale (a)	di cui FSC	Impegni	Costo Realizzato (b)	di cui FSC	Pagamenti (c)	Economie	Avanzamento della spesa (b/a)
8	SARDUDF60 Predisposizione della progettazione preliminare, previa analisi e ricognizione delle esigenze residue, degli interventi di difesa da rischio idrogeologico dei centri abitati del Bacino Tirso	Esecuzione Fornitura	02/01/2015	102.000	102.000	102.000	55.000	55.000	12.665	0	54
9	SARDUDF61 Predisposizione della progettazione preliminare, previa analisi e ricognizione delle esigenze residue, degli interventi di difesa da rischio idrogeologico dei centri abitati del Bacino Coghinas Mannu Temo	Esecuzione Fornitura	02/01/2015	145.000	145.000	145.000	25.000	25.000	15.631	0	17
10	SARDUDF62 Predisposizione della progettazione preliminare, previa analisi e ricognizione delle esigenze residue, degli interventi di difesa da rischio idrogeologico dei centri abitati del Bacino Liscia	Esecuzione Fornitura	10/03/2015	67.000	67.000	67.000	37.750	37.750	22.715	0	56
11	SARDUDF63 Predisposizione della progettazione preliminare, previa analisi e ricognizione delle esigenze residue, degli interventi di difesa da rischio idrogeologico dei centri abitati del Bacino Flumensosa Campidano Cixerri	Esecuzione Fornitura	31/03/2015	252.000	252.000	252.000	50.000	50.000	19.340	0	20
12	SARDUDF66 Comune di Chiaromonti - Opere di consolidamento a protezione dell'abitato	Funzionalità	23/06/2011	809.867	809.867	809.867	809.867	809.867	809.867	190.133	100
13	SARDUDF67 Attività di predisposizione di un sistema unico di strumenti e disciplinari tecnici ed amministrativi a supporto degli enti attuatori per la realizzazione degli interventi di difesa del suolo secondo i principi del ciclo unico di programmazione e della pianificazione del bacino	Verifiche e controlli	28/02/2013	70.544	70.544	70.544	70.544	70.544	70.544	19.456	100

6.1 APQ Società dell'informazione – Originario

Data Stipula: 28 dicembre 2004
N. Interventi: 15

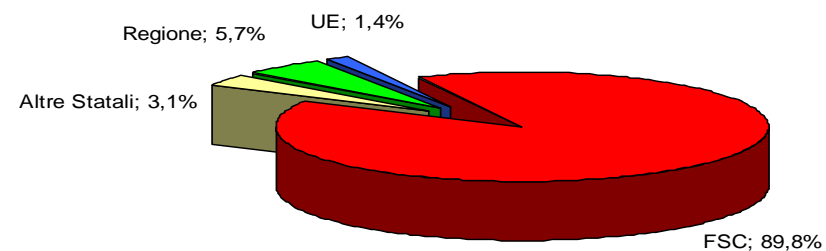
	dic-13	dic-14
Stanziamenti	€ 58.163.506	€ 58.163.506
Impegni	€ 57.686.472	€ 57.528.009
Costo realizzato	€ 57.683.992	€ 57.525.529
Pagamenti	€ 53.726.671	€ 54.070.277



Fonte di finanziamento

UE:	€ 793.000
FSC(*):	€ 52.248.506
Altre risorse statali:	€ 1.811.000
Regione:	€ 3.311.000

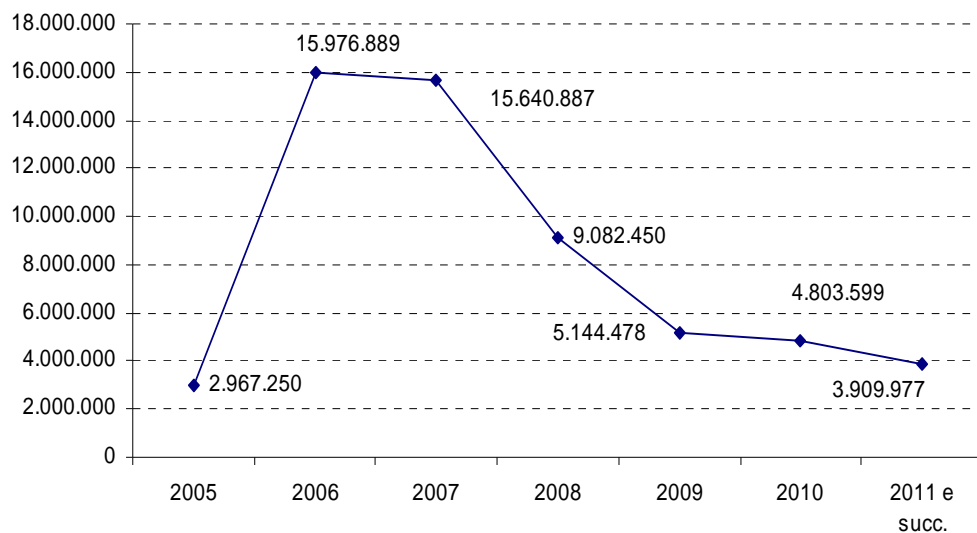
(*) Delibere CIPE (FSC):
17/03 (€ 52.248.506)



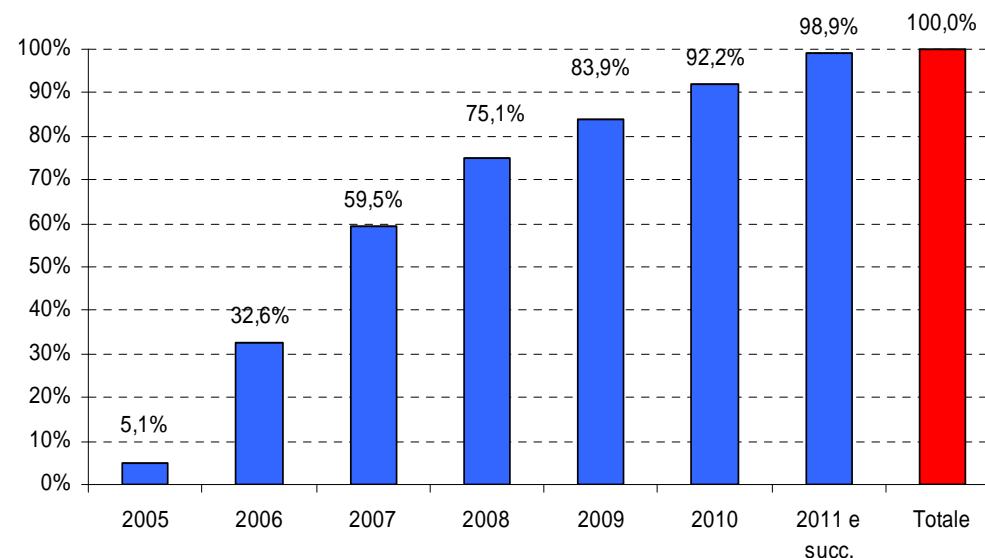
6.1 APQ Società dell'informazione – Originario

Andamento annuo spesa

Andamento annuo spesa (valori assoluti)



Andamento annuo spesa (valori percentuali cumulati)



6.1 APQ Società dell'informazione – Originario

Attuazione interventi

N.	Progetto	Fase procedurale attuale	Data Fine Fase procedurale	Costo Totale (a)	di cui FSC	Impegni	Costo Realizzato (b)	di cui FSC	Pagamenti (c)	Economie	Avanzamento della spesa (b/a)
1	SARSISI01_05 - Centro Servizi Regionale	Verifiche e controlli	31/12/2013	4.474.068	4.474.068	4.474.068	4.474.068	4.474.068	4.283.628	6.935	100
2	SARSISI01_07 - Servizi di e-Government ai cittadini	Verifiche e controlli	31/05/2007	2.345.875	2.345.875	2.345.875	2.345.875	2.345.875	2.330.875	9.451	100
3	SARSISI01_09 - Sistema integrato per la gestione del patrimonio ambientale e culturale	Verifiche e controlli	31/12/2013	4.098.969	4.098.969	4.098.969	4.098.969	4.098.969	3.907.657	3.470	100
4	SARSISI01_10 - Sistema per la gestione delle informazioni statistiche	Verifiche e controlli	31/05/2007	580.000	580.000	580.000	580.000	580.000	580.000	0,00	100
5	SARSISI01/A - RTR- Rete Telematica Regionale	Verifiche e controlli	31/05/2007	2.325.738	2.325.738	2.325.738	2.325.738	2.325.738	2.325.738	4.262	100
6	SARSISI01/B - SIBAR- Sistemi Informativi di base dell'Amministrazione Regionale	Verifiche e controlli	06/06/2008	10.143.604	10.143.604	10.143.604	10.143.604	10.143.604	10.143.604	3.921	100
7	SARSISI02 - Realizzazione e sviluppo del Sistema Informativo Territoriale Regionale (SITR) della Regione Autonoma della Sardegna	Verifiche e controlli	31/12/2011	8.801.145	8.801.145	8.801.145	8.801.145	8.801.145	7.895.964	198.855	100
8	SARSISI03 - Connettività Regionale	Verifiche e controlli	30/09/2007	5.958.827	5.958.827	5.958.827	5.958.827	5.958.827	4.915.780	15.001	100
9	SARSISI04 - Centri Servizio Territoriali per l'e-Government nei piccoli e medi Comuni (CST)	Verifiche e controlli	15/06/2009	2.324.110	2.324.110	2.324.110	2.324.110	2.324.110	2.324.110	195.890	100
10	SARSISI05 - Centri di accesso pubblico ai servizi digitali avanzati (CAPSDA)	Verifiche e controlli	30/06/2009	1.727.000	1.727.000	1.727.000	1.727.000	1.727.000	1.729.481	0,00	100
11	SARSISI06 - Servizi di telemedicina specializzata	Verifiche e controlli	09/03/2009	1.963.801	1.963.801	1.963.801	1.963.801	1.963.801	1.738.602	3.662	100

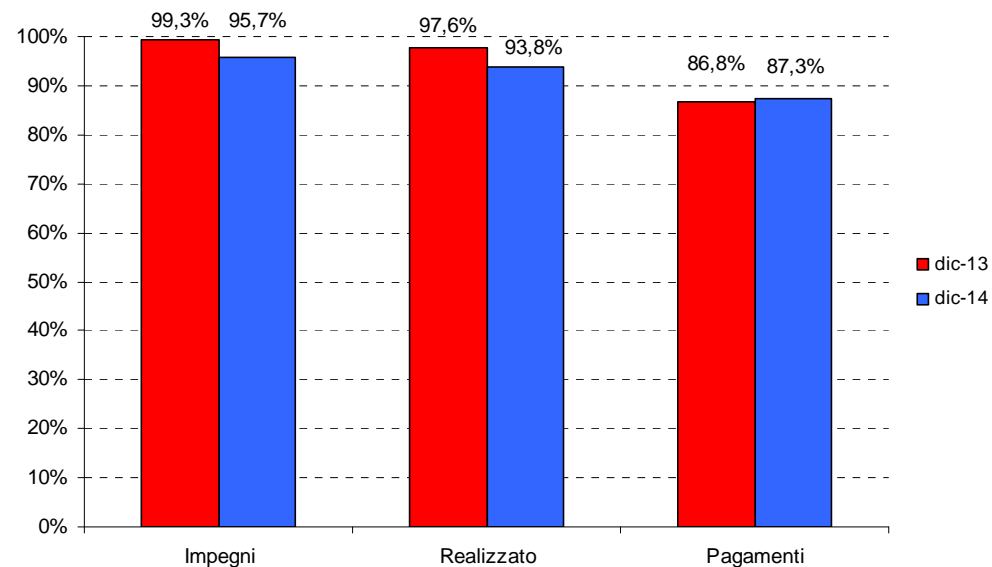
6.1 APQ Società dell'informazione – Originario

N.	Progetto	Fase procedurale attuale	Data Fine Fase procedurale	Costo Totale (a)	di cui FSC	Impegni	Costo Realizzato (b)	di cui FSC	Pagamenti (c)	Economie	Avanzamento della spesa (b/a)
12	SARSISI07 - Rete dei medici di medicina generale	Esecuzione Fornitura	31/12/2013	7.843.182	5.554.214	7.843.182	7.843.182	5.554.214	6.813.879	13.818	100
13	SARSISI08 - Centri territoriali per l'aggregazione dei processi di acquisto - CAT	Verifiche e controlli	31/05/2007	1.475.672	1.475.672	1.475.672	1.475.672	1.475.672	1.475.672	24.248	100
14	SARSISI09 - SPC- Sviluppo servizi infrastrutturali locali: Sardinia Qualified Community Network -SQCN	Verifiche e controlli	31/12/2011	2.129.080	0	2.129.080	2.129.080	0	1.990.473	0	100
15	SARSISI10 - SPC- Sviluppo servizi infrastrutturali locali: Interoperabilità e cooperazione applicativa tra le Regioni - ICAR	Verifiche e controlli	31/12/2013	1.492.920	0	1.492.920	1.492.920	0	1.271.207	0	100

6.2 APQ Società dell'informazione – 1° atto integrati vo

Data Stipula: 13 aprile 2005
N. Interventi: 5

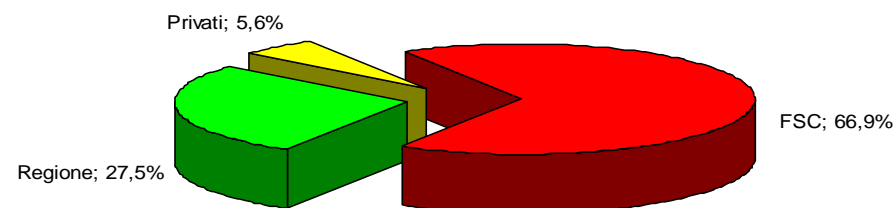
	dic-13	dic-14
Stanziamanti	€ 32.190.135	€ 32.190.135
Impegni	€ 31.972.628	€ 30.807.901
Costo realizzato	€ 31.423.616	€ 30.188.186
Pagamenti	€ 27.956.821	€ 28.116.907



Fonte di finanziamento

FSC(*):	€ 21.530.135
Regione:	€ 8.860.000
Privati:	€ 1.800.000

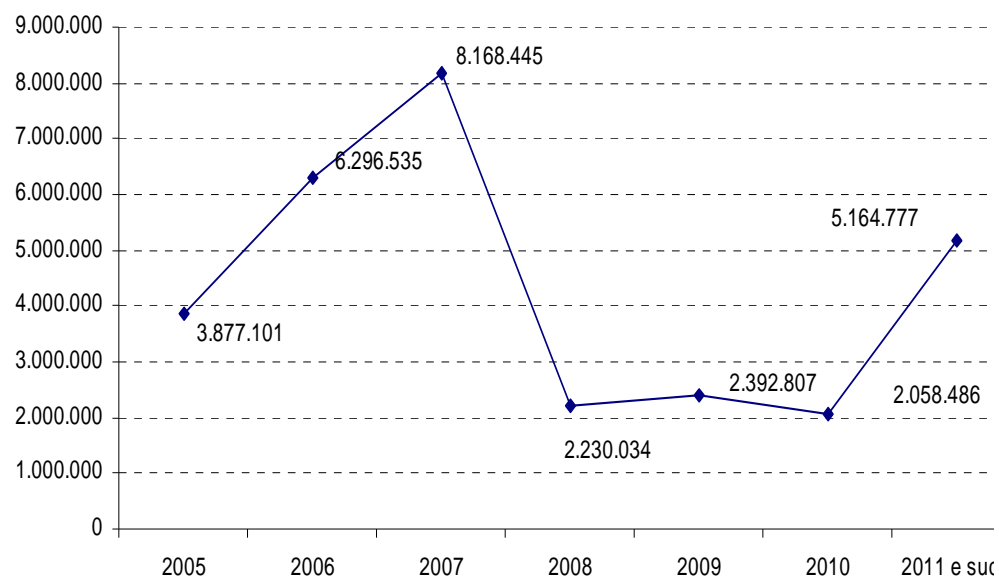
(*) Delibere CIPE (FSC):
17/03 (€ 21.530.135)



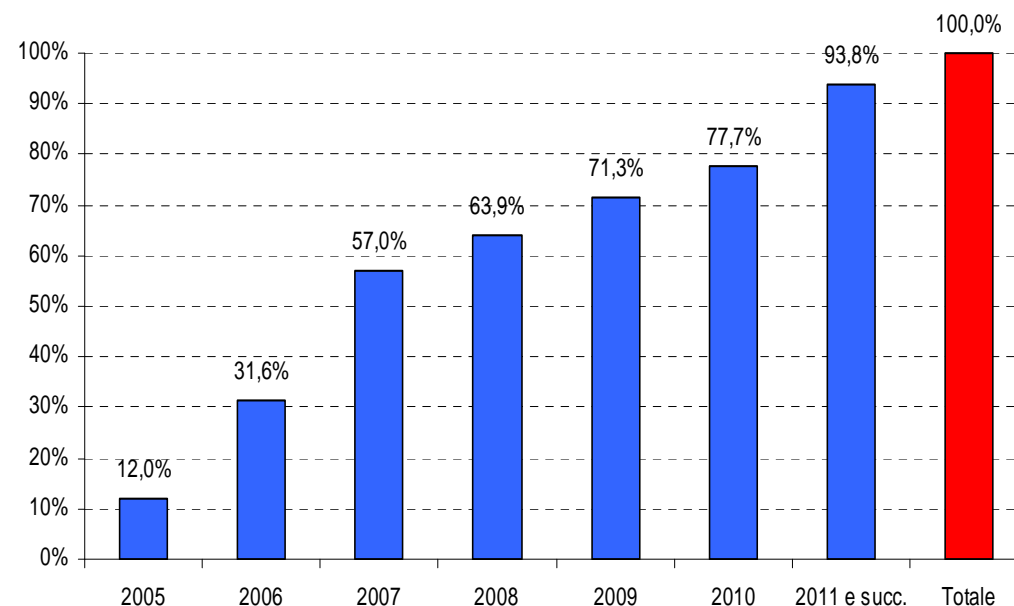
6.2 APQ Società dell'informazione – 1° atto integrati vo

Andamento annuo spesa

Andamento annuo spesa (valori assoluti)



Andamento annuo spesa (valori percentuali cumulati)



6.2 APQ Società dell'informazione – 1° atto integrati vo

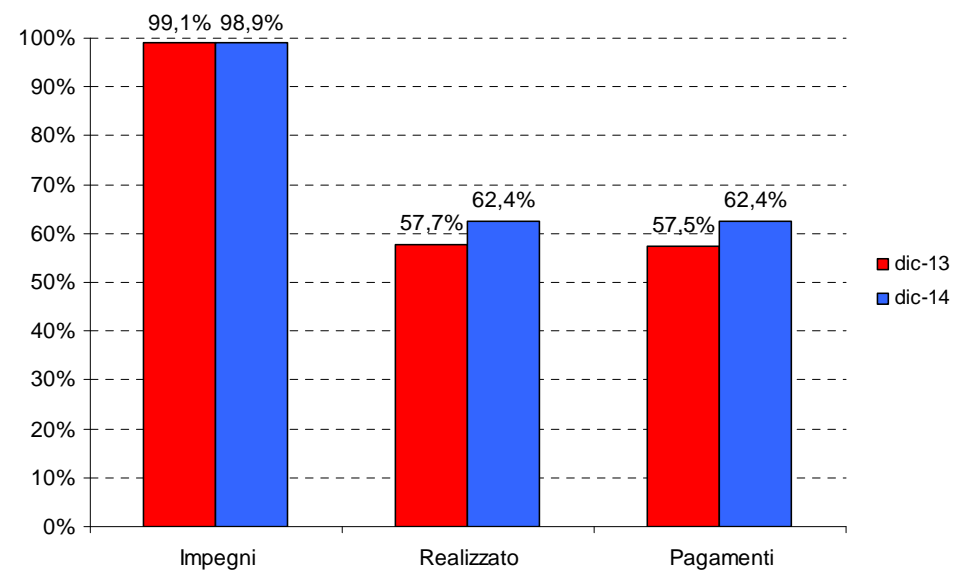
Attuazione interventi

N	Progetto	Fase procedurale attuale	Data Fine Fase procedurale	Costo Totale (a)	di cui FSC	Impegni	Costo Realizzato (b)	di cui FSC	Pagamenti (c)	Economie	Avanzamento della spesa (b/a)
1	SARSJSIAI101 Polo di eccellenza per la ricerca post-genomica e per la sperimentazione della medicina personalizzata	Verifiche e controlli	31/12/2012	13.541.297	10.707.297	13.612.000	13.541.297	10.707.297	12.222.987	70.703	100
2	SARSJSIAI103 Estensione dei servizi informativi integrati per la gestione del territorio (progetto SIT2COM)	Verifiche e controlli	31/12/2015	9.360.000	4.680.000	8.805.272	8.805.272	4.402.636	8.267.024	0	94
3	SARSJSIAI105-P Progetto per i Sistemi Avanzati per la Connettività Sociale (progetto SAX): Progetto P	Esecuzione Fornitura	31/12/2015	1.067.586	1.067.586	1.067.586	518.574	518.574	303.854	0	49
4	SARSJSIAI105-P Progetto per i Sistemi Avanzati per la Connettività Sociale (progetto SAX): Progetto P	Verifiche e controlli	31/05/2007	1.827.687	1.827.687	1.827.687	1.827.687	1.827.687	1.827.687	30.862	100
5	SARSJSIAI106 Servizi Innovativi e Connettività per la Sardegna	Verifiche e controlli	30/09/2008	5.495.355	2.747.678	5.495.355	5.495.355	2.747.678	5.495.355	796.645	100

6.3 APQ Società dell'informazione – 2° atto integrati vo

Data Stipula: 15 dicembre 2005
N. Interventi: 4

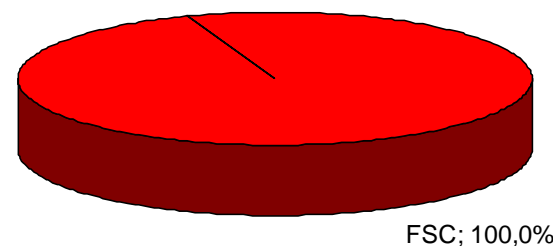
	dic-13	dic-14
Stanziamanti	€ 27.960.418	€ 27.960.418
Impegni	€ 27.696.278	€ 27.664.814
Costo realizzato	€ 16.123.308	€ 17.459.724
Pagamenti	€ 16.080.560	€ 17.459.724



Fonte di finanziamento

FSC(*): € 27.960.418

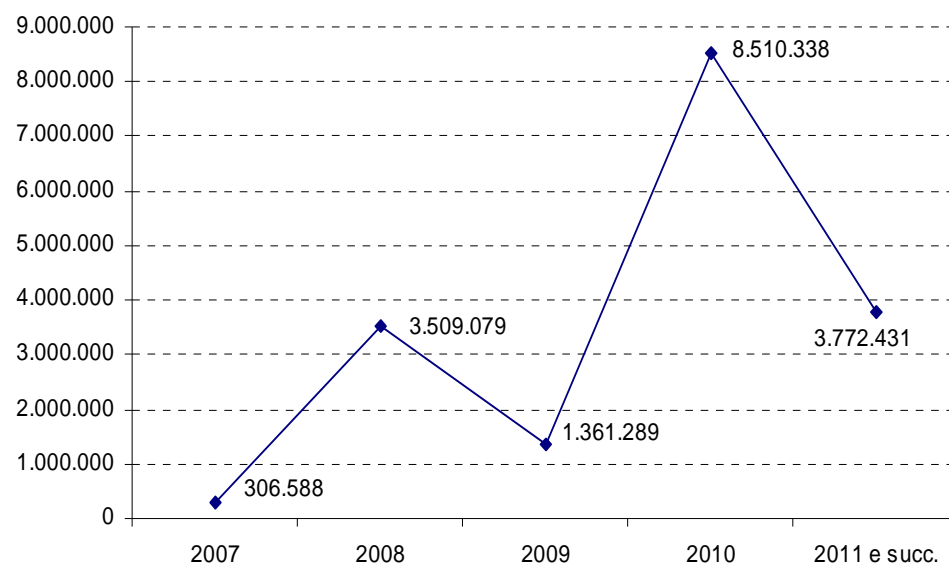
(*) **Delibere CIPE (FSC):**
20/04 (€ 21.960.418)
3/06 (€ 6.000.000)



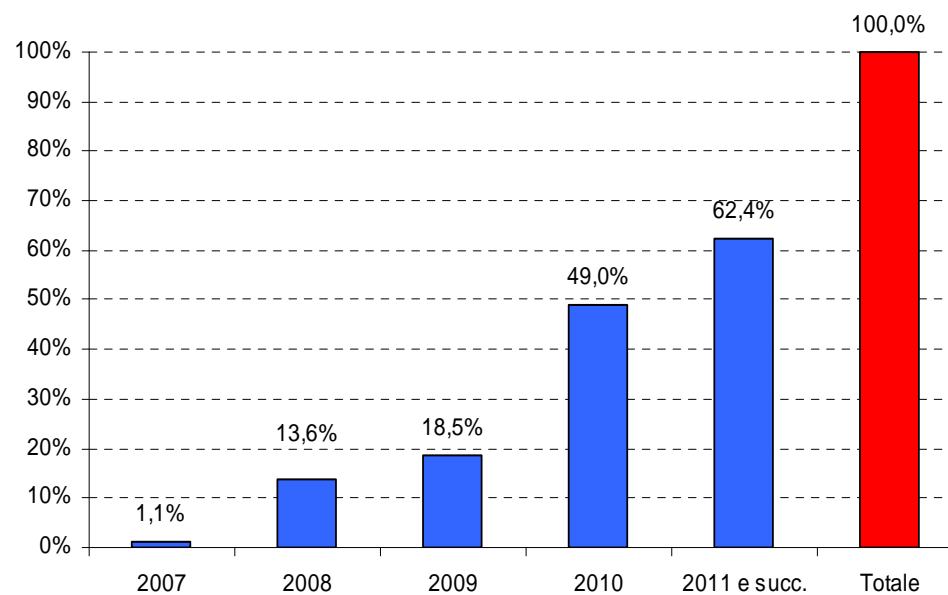
6.3 APQ Società dell'informazione – 2° atto integrati vo

Andamento annuo spesa

Andamento annuo spesa (valori assoluti)



Andamento annuo spesa (valori percentuali cumulati)



6.3 APQ Società dell'informazione – 2° atto integrati vo

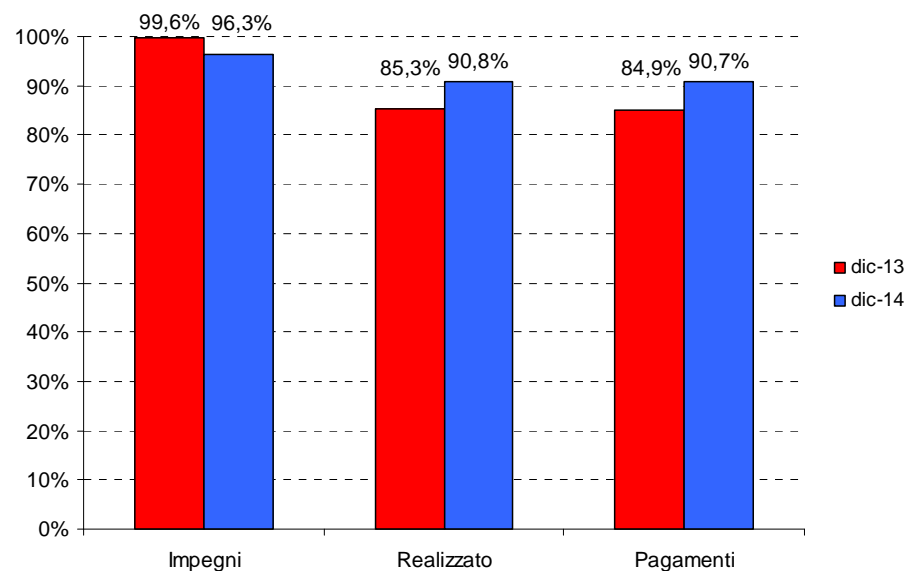
Attuazione interventi

N.	Progetto	Fase procedurale attuale	Data Fine Fase procedurale	Costo Totale (a)	di cui FSC	Impegni	Costo Realizzato (b)	di cui FSC	Pagamenti (c)	Economie	Avanzamento della spesa (b/a)
1	SARSKSIAI201 - Infrastrutture e servizi banda larga nelle aree svantaggiate	Esecuzione Fornitura	31/12/2015	14.000.000	14.000.000	13.849.862	6.931.626	6.931.626	8.299.506	0	59
2	SARSKSIAI202 - Comunas	Esecuzione Fornitura	31/12/2015	2.000.000	2.000.000	2.000.000	1.646.728	1.646.728	1.646.728	0	82
3	SARSKSIAI204 - Servizi informativi per lo sviluppo delle economie dei distretti dell'identità	Verifiche e controlli	31/12/2011	934.954	934.954	934.954	966.418	966.418	934.954	31.463	100
4	SARSKSIAI205 - Estensione del Sistema Informativo della Sanità regionale	Esecuzione Fornitura	31/12/2014	10.994.000	10.994.000	10.879.998	6.578.536	6.578.536	6.578.536	0	60

6.4 APQ Società dell'informazione – 3° atto integrati vo

Data Stipula: 30 luglio 2007
N. Interventi: 11

	dic-13	dic-14
Stanziamenti	€ 17.540.000	€ 17.540.000
Impegni	€ 17.422.399	€ 16.882.671
Costo realizzato	€ 14.867.546	€ 15.920.968
Pagamenti	€ 14.755.785	€ 15.910.942



Fonte di finanziamento

UE: € 5.000.000

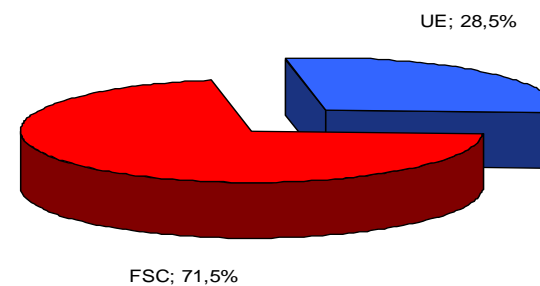
FSC(*): € 12.540.000

(*) Delibere CIPE (FSC):

20/04 (€ 5.160.000)

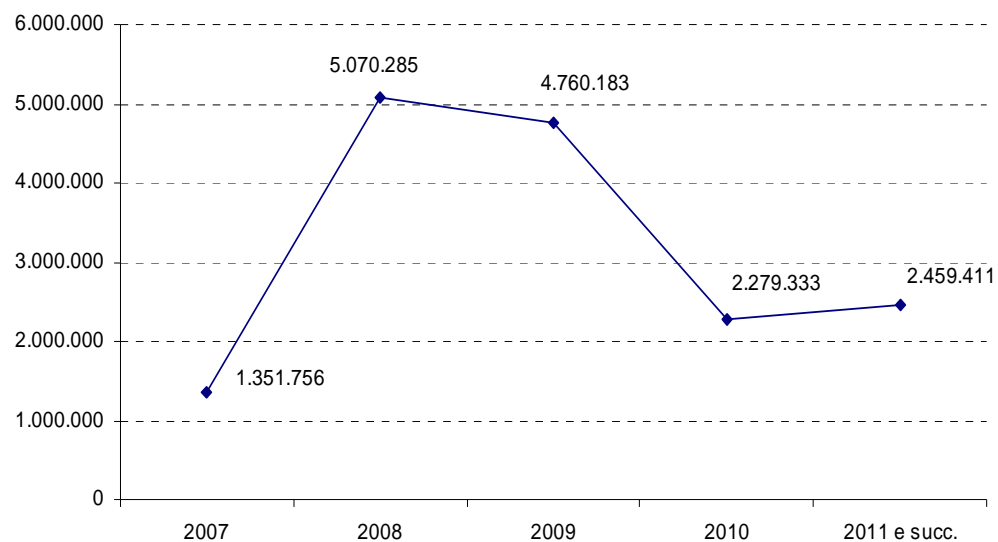
35/05 (€ 80.000)

3/06 (€ 7.300.000)

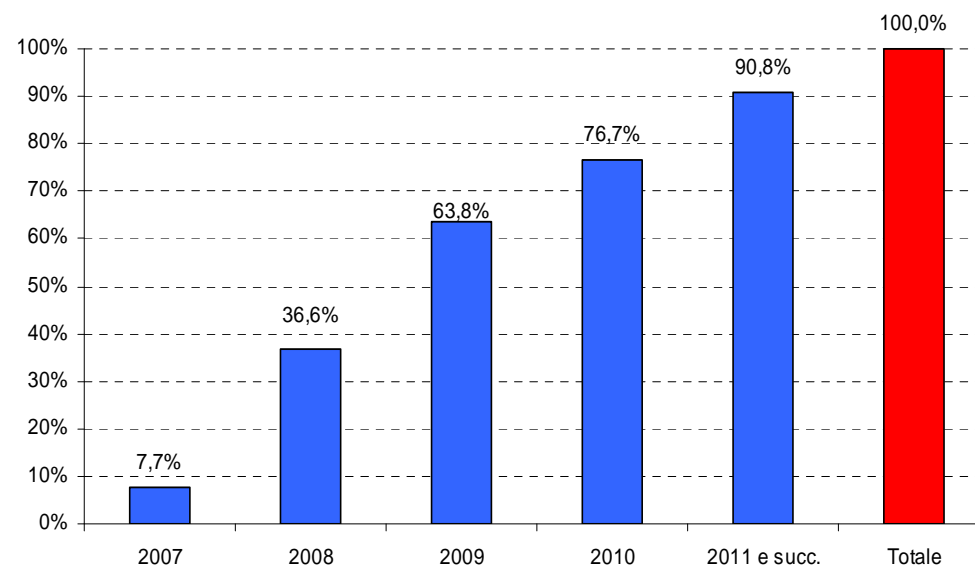


Andamento annuo spesa

Andamento annuo spesa (valori assoluti)



Andamento annuo spesa (valori percentuali cumulati)



6.4 APQ Società dell'informazione – 3° atto integrati vo

Attuazione interventi

N	Progetto	Fase procedurale attuale	Data Fine Fase procedurale	Costo Totale (a)	di cui FSC	Impegni	Costo Realizzato (b)	di cui FSC	Pagamenti (c)	Economie	Avanzamento della spesa (b/a)
1	SARSWIAI301 - Comunas, Estensione e Servizi ASP	Esecuzione Fornitura	31/12/2015	2.700.000	2.700.000	2.700.000	1.746.230	1.746.230	1.746.230	0	65
2	SARSWIAI302 - Rafforzamento del progetto Centro Regionale di Competenza in materia di e-government e Società dell'Informazione della Sardegna (CRC Sardegna) 2007-2009	Verifiche e controlli	30/06/2010	299.999	299.999	299.999	299.999	299.999	299.999	0	100
3	SARSWIAI303 - Costituzione, avviamento e messa in funzione del CRESSAN, Centro regionale dei servizi informatici e telematici per il sistema sanitario	Verifiche e controlli	31/01/2011	1.999.872	1.999.872	1.999.872	1.999.872	1.999.872	1.999.872	128	100
4	SARSWIAI304 - Sistema informativo agricolo regionale (SIAR)	Verifiche e controlli	31/12/2011	7.000.000	2.000.000	7.000.000	7.000.000	2.000.000	6.989.974	0	100
5	SARSWIAI305 - IRE-Sud Sardegna, Giustizia	Verifiche e controlli	31/12/2011	1.710.000	1.710.000	1.710.000	1.710.000	1.710.000	1.710.000	0	100
6	SARSWIAI306 - IRE-SUD Sardegna Usi Civici	Verifiche e controlli	31/12/2011	450.000	450.000	450.000	450.000	450.000	450.000	0	100
7	SARSWIAI307 - SIBAR GO, Azioni di supporto al Change Management, alla valorizzazione e disseminazione dei risultati del progetto SIBAR per la realizzazione dei sistemi di base dell'amministrazione regionale	Verifiche e controlli	31/12/2008	1.786.353	1.786.353	1.786.353	1.786.353	1.786.353	1.786.353	13.647	100

6.4 APQ Società dell'informazione – 3° atto integrati vo

Attuazione interventi

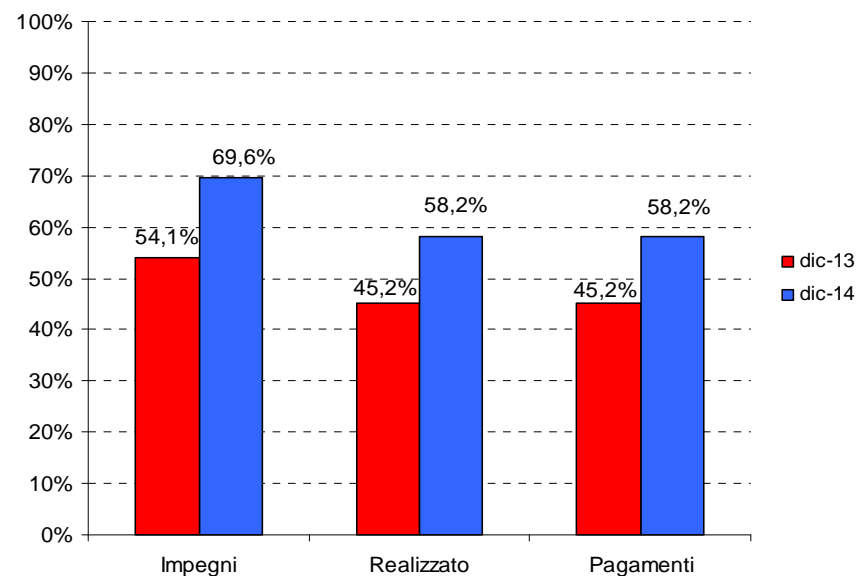
N	Progetto	Fase procedurale attuale	Data Fine Fase procedurale	Costo Totale (a)	di cui FSC	Impegni	Costo Realizzato (b)	di cui FSC	Pagamenti (c)	Economie	Avanzamento della spesa (b/a)
8	SARSWIAI308 - Sostegno Regionale ai Comuni per la gestione dei dati catastali e delle imposte locali - Sistema integrato interscambio dati fiscali e banca dati fiscale Regionale	Verifiche e controlli	31/12/2014	450.000	450.000	450.000	450.000	450.000	450.000	550.000	100
9	SARSWIAI309 - Estensione e Sviluppo del Sistema Informativo Statistico Regionale	Verifiche e controlli	31/12/2014	180.000	180.000	180.000	180.000	180.000	180.000	20.000	100
10	SARSWIAI310 - Studio di Fattibilità sulla Sicurezza Informatica e Tutela della Privacy	Verifiche e controlli	06/10/2011	57.367	57.367	57.367	57.367	57.367	57.367	22.633	100
11	SARSWIAI311 - Digital Buras	Esecuzione Fornitura	31/12/2014	249.079	249.079	249.079	241.146	241.146	241.146	50.921	97

6.5 APQ Società dell'informazione – 4° atto integrati vo

Data Stipula: 27 maggio 2010

N. Interventi: 2

	dic-13	dic-14
Stanziamanti	€ 9.698.728	€ 9.698.728
Impegni	€ 5.245.520	€ 6.745.520
Costo realizzato	€ 4.381.030	€ 5.647.482
Pagamenti	€ 4.381.030	€ 5.647.482

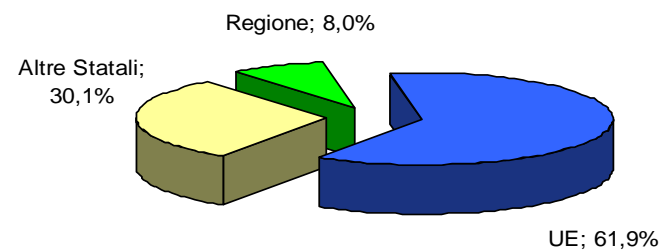


Fonte di finanziamento

UE: € 6.000.000

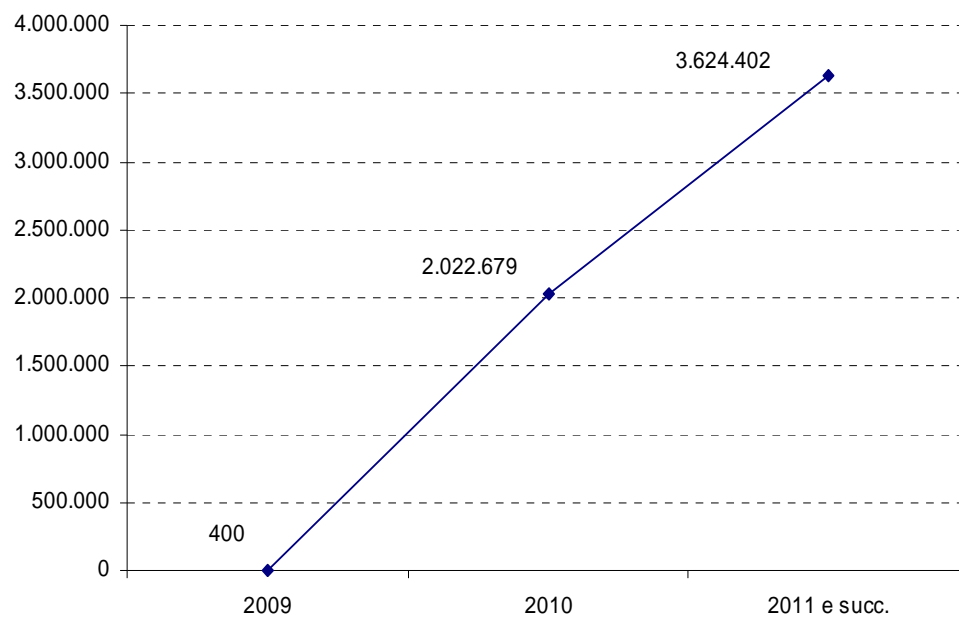
Altre risorse statali: € 2.923.728

Regione: € 775.000

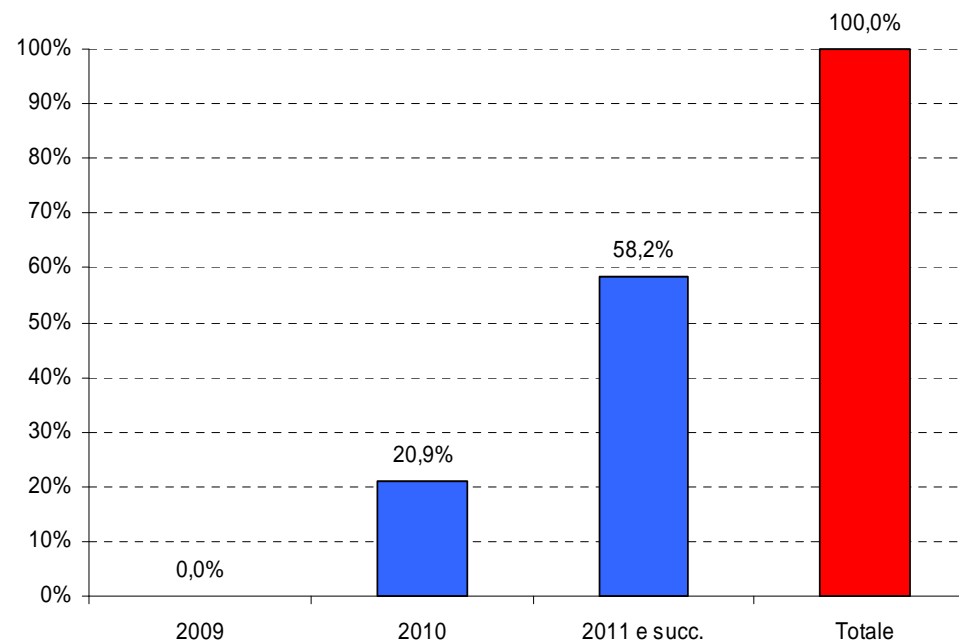


Andamento annuo spesa

Andamento annuo spesa (valori assoluti)



Andamento annuo spesa (valori percentuali cumulati)



6.5 APQ Società dell'informazione – 4° atto integrati vo

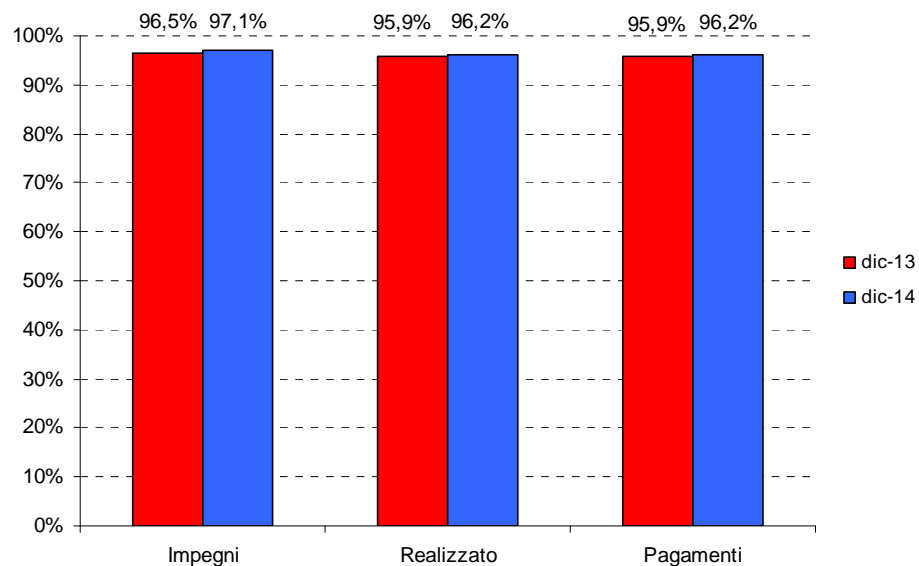
Attuazione interventi

N	Progetto	Fase procedurale attuale	Data Fine Fase procedurale	Costo Totale (a)	di cui FSC	Impegni	Costo Realizzato (b)	di cui FSC	Pagamenti (c)	Economie	Avanzamento della spesa (b/a)
1	SARVSIAI 401 - ALI-CST Sardegna	Esecuzione Fornitura	31/12/2015	1.698.728	0	769.920	764.136	0	764.136	0	45
2	SARVSIAI 402 - Comunas	Esecuzione Fornitura	31/12/2015	8.000.000	0	5.975.600	4.883.346	0	4.883.346	0	61

7.1 APQ Aree Urbane – Originario

Data Stipula: 30 marzo 2005
N. Interventi: 19

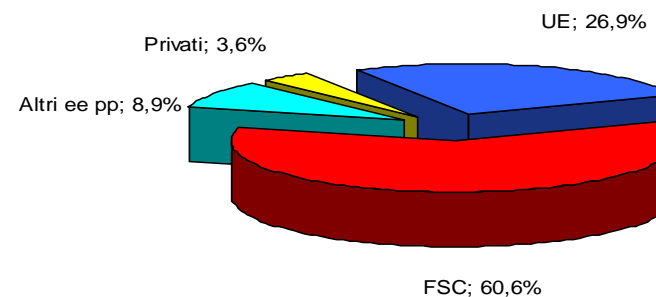
	dic-13	dic-14
Stanziamenti	€ 44.314.324	€ 44.314.324
Impegni	€ 42.760.422	€ 43.032.948
Costo realizzato	€ 42.504.042	€ 42.612.025
Pagamenti	€ 42.504.042	€ 42.612.025



Fonte di finanziamento

UE:	€ 11.927.459
FSC (*):	€ 26.833.100
Altri enti pubblici:	€ 3.953.766
Privati:	€ 1.600.000

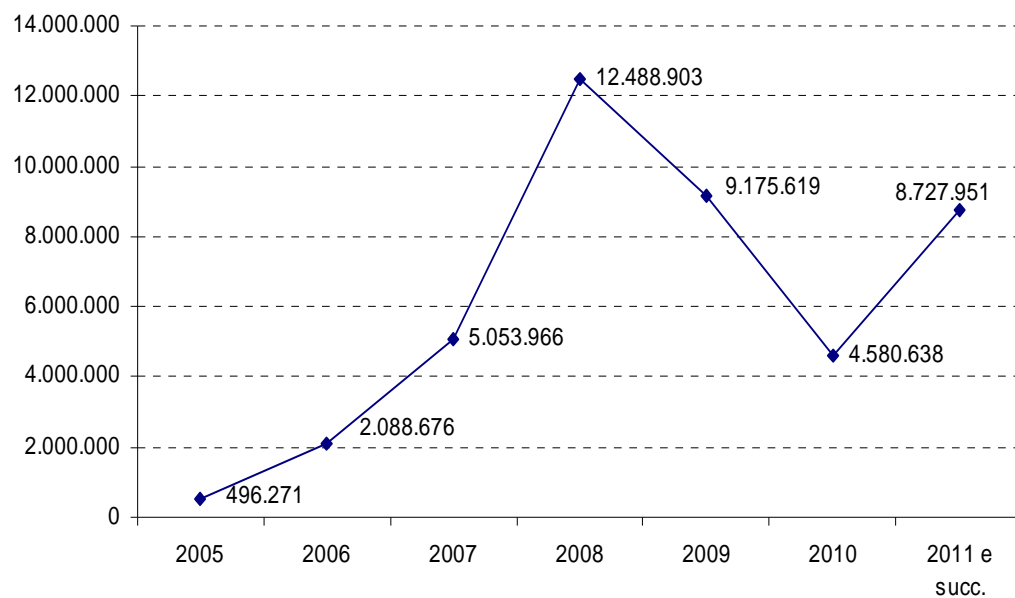
(*) Delibere CIPE (FSC):
20/04 (€ 24.813.009)
35/05 (€ 2.020.091)



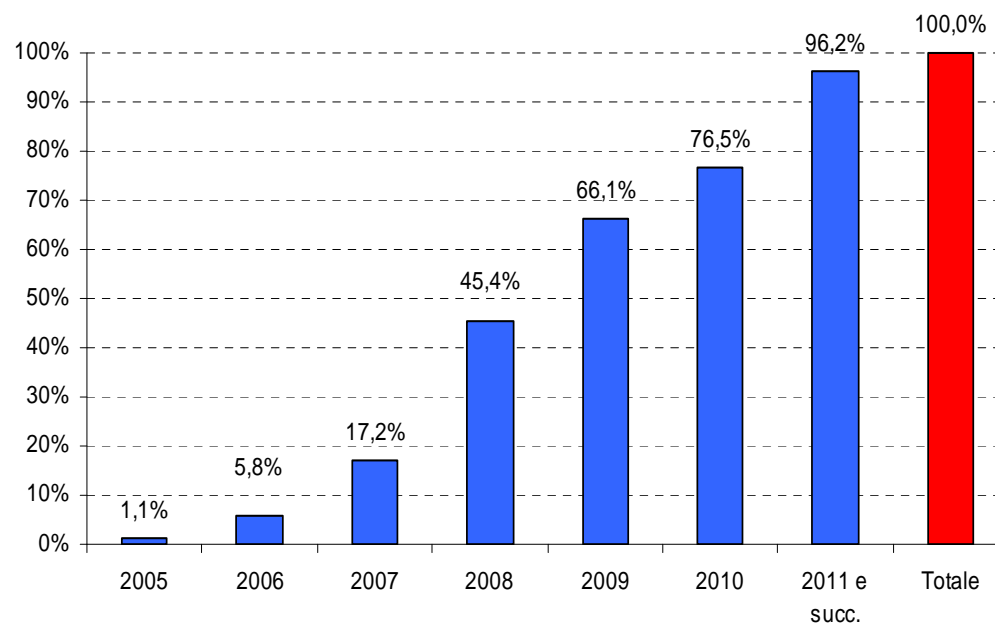
7.1 APQ Aree Urbane – Originario

Andamento annuo spesa

Andamento annuo spesa (valori assoluti)



Andamento annuo spesa (valori percentuali cumulati)



7.1 APQ Aree Urbane – Originario

Attuazione interventi

N	Progetto	Fase procedurale attuale	Data Fine Fase procedurale	Costo Totale (a)	di cui FSC	Impegni	Costo Realizzato (b)	di cui FSC	Pagamenti (c)	Economie	Avanzamento della spesa (b/a)
1	SARAUdpq_04 - CASTELSARDO_Il contenitore delle chiavi per l'accessibilità	Collaudo	28/09/2012	7.479.413	0	6.845.888	6.681.346	0	6.681.346	0	88
2	SARAUdpq_05_1 - ALGHERO_Ricupero e riqualificazione ai fini sociali e culturali del complesso urbano Lo Quarter - lotto A - atelier culturali	Collaudo	28/09/2012	2.224.797	0	2.212.038	2.211.573	0	2.211.573	0	99
3	SARAUdpq_05_2 - ALGHERO_Ricupero e riqualificazione ai fini sociali e culturali del complesso urbano Lo Quarter - lotto B - complesso del San Michele	Collaudo	31/05/2014	6.407.429	5.916.600	6.407.429	6.209.425	5.733.764	6.209.425	0	97
4	SARAUdpq_10_1 - CAGLIARI_Mediatca del Mediterraneo	Collaudo	30/03/2012	10.173.208	7.573.325	10.150.479	10.092.567	7.513.293	10.092.567	458	99
5	SARAUdpq_10_2 - CAGLIARI_Sistemazioni Piazza Annunziata - Via Mameli	Collaudo	25/06/2009	2.824.720	0	2.824.720	2.824.720	0	2.824.720	280	100
6	SARAUdpq_14_1 - CARBONIA_Ecologie del traffico. Riqualificazione funzionale e ambientale dell'asse attrezzato per l'accessibilità sostenibile alla città di fondazione	Collaudo	29/12/2008	3.916.135	3.333.023	3.916.135	3.916.135	3.333.023	3.916.135	83.865	100
7	SARAUdpq_14_2 - CARBONIA_Restauro e recupero del Padiglione Torneria e Forge come struttura polifunzionale integrata. Alta formazione universitaria e Centro congressi	Collaudo	29/12/2008	2.130.280	2.130.280	2.130.280	2.130.280	2.130.280	2.130.280	29.720	100
8	SARAUdpq_14_3 - CARBONIA_Restauro e recupero dell'albergo operaio storico con funzione di centro educativo giovanile integrato	Collaudo	24/03/2009	1.981.101	1.481.101	1.981.101	1.981.101	1.481.101	1.981.101	0	100

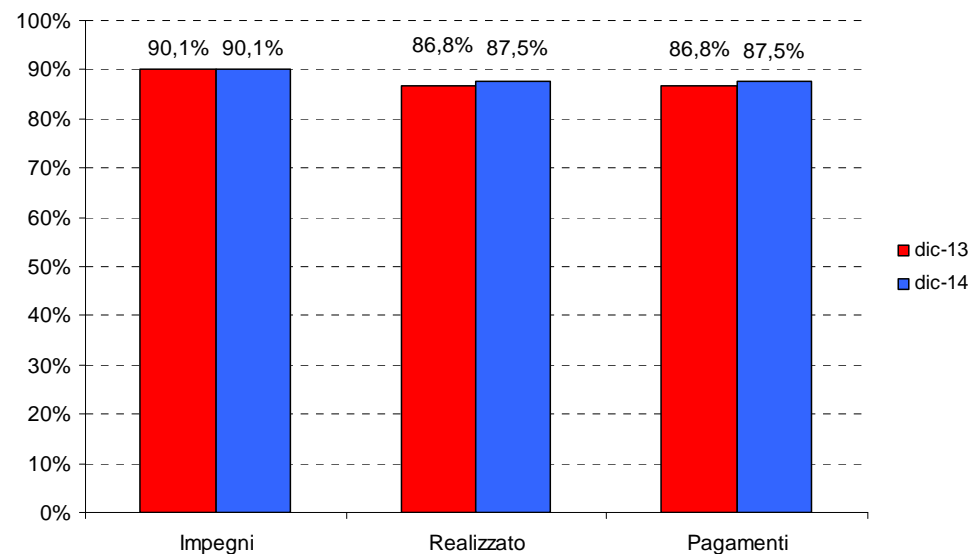
7.1 APQ Aree Urbane – Originario

N	Progetto	Fase procedurale attuale	Data Fine Fase procedurale	Costo Totale (a)	di cui FSC	Impegni	Costo Realizzato (b)	di cui FSC	Pagamenti (c)	Economie	Avanzamento della spesa (b/a)
9	SARAUdq_14_4 - CARBONIA_Itinerari storico-culturali del moderno. Riqualficazione dell'accessibilità allo spazio pubblico centrale della " città di fondazione"	Collaudo	16/06/2009	1.696.540	1.696.540	1.696.540	1.696.540	1.696.540	1.696.540	103.460	100
10	SARAUps_1 - ALGHERO - piano strategico	Verifiche e controlli	03/11/2011	363.048	333.262	363.048	363.048	333.262	363.048	219	100
11	SARAUps_10 - SELARGIUS - piano strategico	Verifiche e controlli	30/09/2012	238.964	221.244	238.964	238.964	221.244	238.964	24.601	100
12	SARAUps_2 - CAGLIARI - piano strategico	Verifiche e controlli	30/09/2012	1.208.518	958.968	1.208.518	1.208.518	958.968	1.208.518	102.965	100
13	SARAUps_3 - CARBONIA - piano strategico	Verifiche e controlli	14/12/2011	209.999	199.999	209.999	209.999	199.999	209.999	1	100
14	SARAUps_4 - IGLESIAS - piano strategico	Verifiche e controlli	14/12/2011	188.555	179.278	188.555	188.555	179.278	188.555	14.687	100
15	SARAUps_5 - NUORO - piano strategico	Verifiche e controlli	30/09/2012	443.227	377.407	443.227	443.227	377.407	443.227	0,00	100
16	SARAUps_6 - OLBIA - piano strategico	Verifiche e controlli	14/12/2011	437.968	408.443	437.968	437.968	408.443	437.968	73.004	100
17	SARAUps_7 - ORISTANO - piano strategico	Verifiche e controlli	26/06/2012	311.751	287.323	311.751	311.751	287.323	311.751	98.496	100
18	SARAUps_8 - QUARTU SANT'ELENA - piano strategico	Verifiche e controlli	30/09/2012	438.367	413.977	438.367	438.367	413.977	438.367	22.996	100
19	SARAUps_9 - SASSARI - piano strategico	Verifiche e controlli	26/07/2012	1.027.941	852.152	1.027.941	1.027.941	852.152	1.027.941	57.612	100

7.2 APQ Aree Urbane – 1° Atto integrativo

Data Stipula: 12 febbraio 2007
N. Interventi: 16

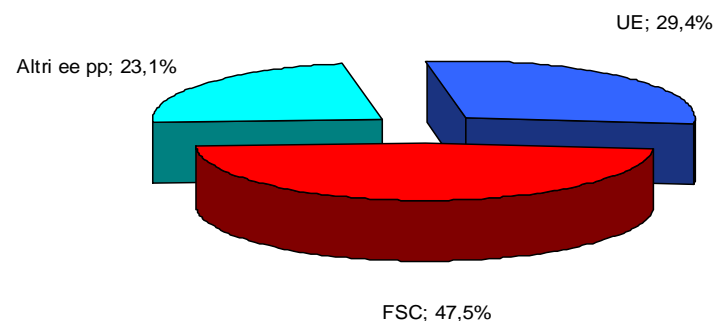
	dic-13	dic-14
Stanziamenti	€ 65.895.677	€ 65.895.677
Impegni	€ 59.391.904	€ 59.758.030
Costo realizzato	€ 57.221.268	€ 58.064.121
Pagamenti	€ 57.221.268	€ 58.064.006



Fonte di finanziamento

UE:	€ 19.535.402
FSC (*):	€ 31.489.490
Altri enti pubblici:	€ 15.320.785

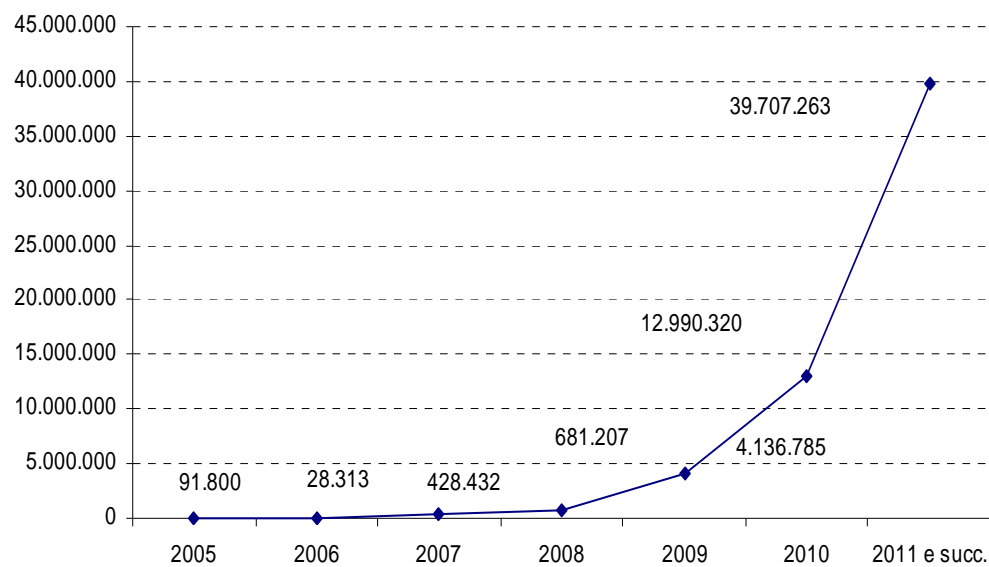
(*) Delibere CIPE (FSC):
35/05 (€ 31.489.490)



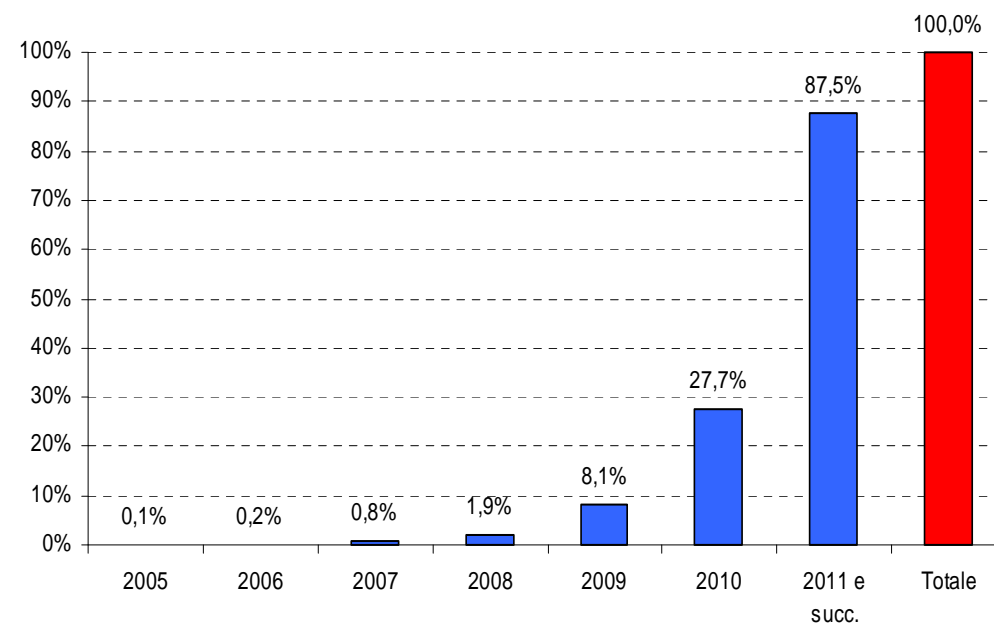
7.2 APQ Aree Urbane – 1° Atto integrativo

Andamento annuo spesa

Andamento annuo spesa (valori assoluti)



Andamento annuo spesa (valori percentuali cumulati)



7.2 APQ Aree Urbane – 1° Atto integrativo

Attuazione interventi

N	Progetto	Fase procedurale attuale	Data Fine Fase procedurale	Costo Totale (a)	di cui FSC	Impegni	Costo Realizzato (b)	di cui FSC	Pagamenti (c)	Economie	Avanzamento della spesa (b/a)
1	SARAVpolis 1 - NUORO_Percorso della scultura	Esecuzione Lavori	23/03/2011	5.801.420	4.986.975	5.801.420	5.739.074	4.933.382	5.739.074	0	99
2	SARAVpolis 10 - SANLURI_Itinerario storico della città-museo giudicale	Funzionalità	26/09/2012	3.877.406	1.880.473	3.877.406	3.877.406	1.880.473	3.877.406	0	100
3	SARAVpolis 11 - SANLURI_Polo culturale integrato e dell'alta formazione	Collaudo	24/09/2012	6.800.000	0	5.725.863	5.725.863	0,00	5.725.863	0	84
4	SARAVpolis 12 - VILLACIDRO_Rifunionalizzazione del complesso dell'ex distilleria Murgia da destinare a Centro studi e documentazione libraria	Progettazione Definitiva	01/01/2009	2.796	0	2.946	2.796	0,00	2.796	0	100
5	SARAVpolis 13-1 - VILLACIDRO - Completamento degli itinerari culturali e storici villacidresi	Collaudo	28/09/2011	3.410.594	3.230.952	3.136.451	3.102.811	2.939.381	3.102.811	0	91
6	SARAVpolis 13-2 - VILLACIDRO - Sistema Multimediale di Comunicazione	Collaudo	08/06/2011	842.515	798.156	743.708	743.660	704.506	743.660	0	88
7	SARAVpolis 2 - NUORO_Percorso dell'artigianato e del folklore	Esecuzione Lavori	23/03/2011	2.190.474	1.981.198	2.066.820	2.048.404	1.852.701	2.048.404	0	94
8	SARAVpolis 3 - NUORO_Percorso della letteratura	Esecuzione Lavori	23/03/2011	1.489.241	1.333.945	1.489.241	1.476.788	1.322.792	1.476.788	0	99

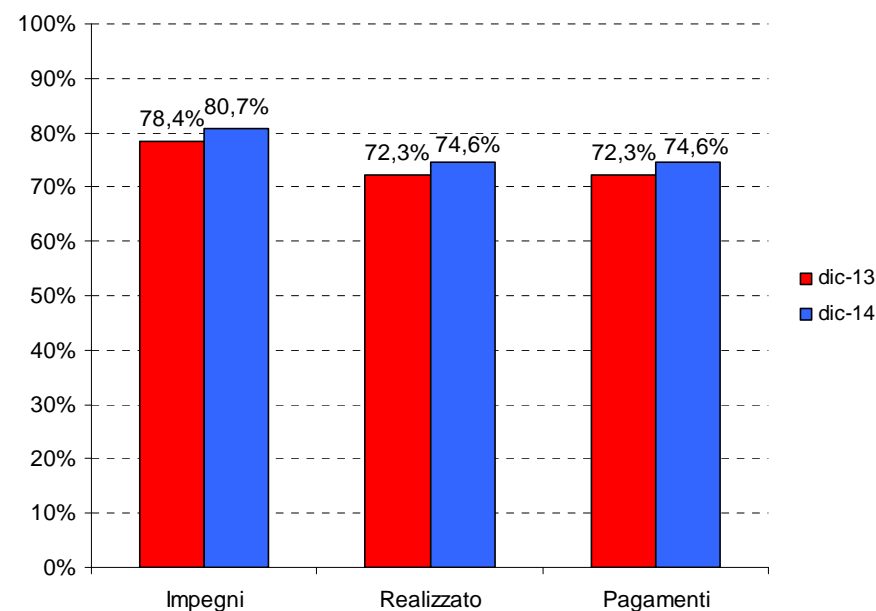
7.2 APQ Aree Urbane – 1° Atto integrativo

N	Progetto	Fase procedurale attuale	Data Fine Fase procedurale	Costo Totale (a)	di cui FSC	Impegni	Costo Realizzato (b)	di cui FSC	Pagamenti (c)	Economie	Avanzamento della spesa (b/a)
9	SARAVpolis 4 - NUORO_Percorso di pregio paesaggistico	Esecuzione Lavori	23/03/2011	1.287.808	1.164.772	1.272.576	1.256.731	1.136.664	1.256.731	0	98
10	SARAVpolis 5 - OLBIA_Progetto Urban Center, qualità dei servizi, tempi della città	Esecuzione Lavori	01/01/2014	18.117.656	2.889.490	17.548.801	17.489.780	2.789.353	17.489.665	0	97
11	SARAVpolis 6 - SASSARI_Restauro conservativo e recupero funzionale dell'Ex-Mattatoio	Esecuzione Lavori	01/01/2014	5.881.155	4.809.180	5.351.142	4.225.278	3.455.124	4.225.278	0	61
12	SARAVpolis 7 - SASSARI_Parcheggio interrato nell'area adiacente all'ex Mattatoio e Area Verde attrezzata	Collaudo	27/07/2012	4.139.186	0	3.486.158	3.486.158	0	3.486.158	0	84
13	SARAVpolis 8 - SELARGIUS_Campus della Scienza della Tecnica e dell'Ambiente	Collaudo	19/09/2012	9.058.486	7.674.440	7.189.789	7.189.789	6.091.262	7.189.789	0	79
14	SARAVpolis 9-1 - SELARGIUS - Sistemazione spazi esterni del campus	Collaudo	20/09/2012	1.678.405	0	1.104.291	1.104.291	0	1.104.291	0	66
15	SARAVpolis 9-2 - SELARGIUS - Rifacimento recinzione e messa in sicurezza	Funzionalità	19/11/2009	595.291	0	595.291	595.291	0	595.291	49.709	100
16	SARAVps_11 - Piani strategici di reti di piccoli comuni	Esecuzione Fornitura	07/01/2010	776.905	739.909	0	0	0	0	0	0

7.3 APQ Aree Urbane – 2° Atto integrativo

Data Stipula: 29 novembre 2007
N. Interventi: 32

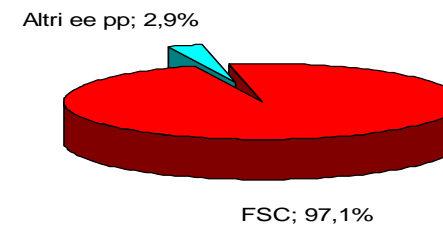
	dic-13	dic-14
Stanziamenti	€ 21.787.869	€ 21.787.869
Impegni	€ 17.091.540	€ 17.584.727
Costo realizzato	€ 15.748.886	€ 16.256.841
Pagamenti	€ 15.748.886	€ 16.256.841



Fonte di finanziamento

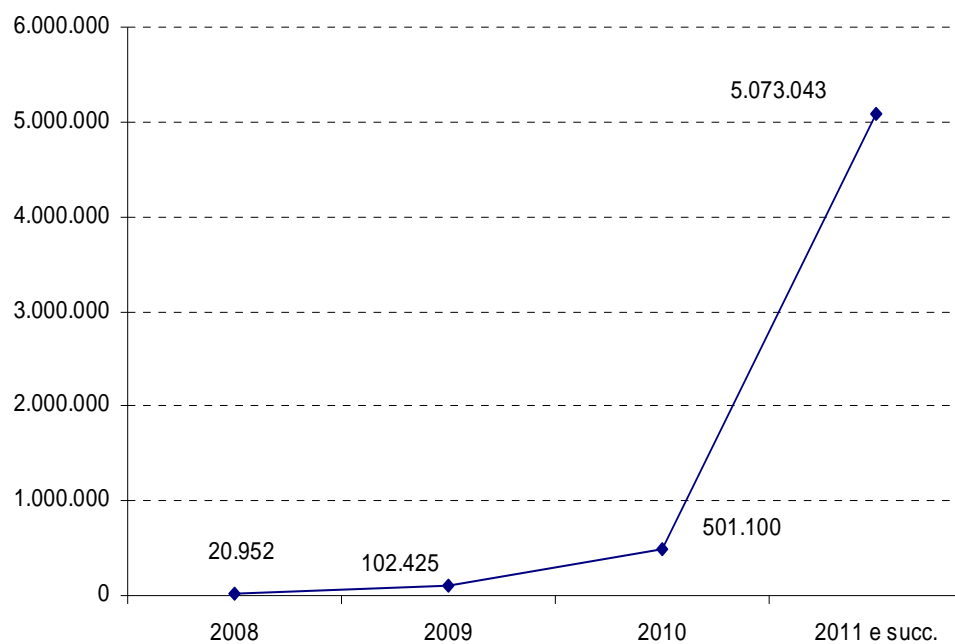
FSC (*):	€ 21.158.423
Altri enti pubblici:	€ 629.445

(*) Delibere CIPE (FSC):
3/06 (€ 21.158.423)

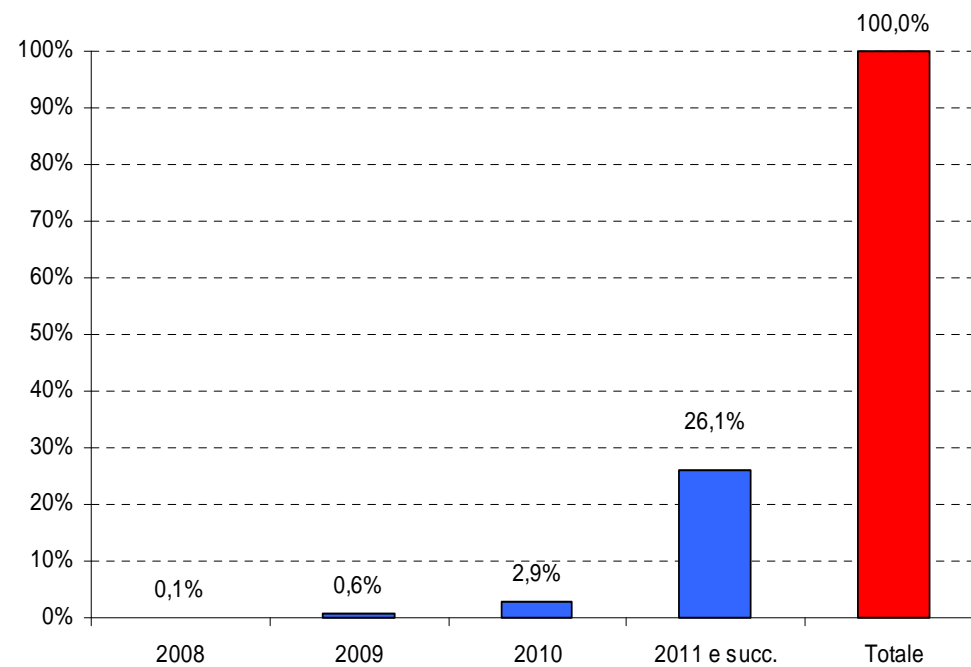


Andamento annuo spesa

Andamento annuo spesa (valori assoluti)



Andamento annuo spesa (valori percentuali cumulati)



7.3 APQ Aree Urbane – 2° Atto integrativo

Attuazione interventi

N	Progetto	Fase procedurale attuale	Data Fine Fase procedurale	Costo Totale (a)	di cui FSC	Impegni	Costo Realizzato (b)	di cui FSC	Pagamenti (c)	Economie	Avanzamento della spesa (b/a)
1	SARAW19 new - ASSEMINI - realizzazione parcheggio e piazza soprastante	Collaudo	09/05/2014	575.887	575.887	511.825	511.054	511.054	511.054	0	89
2	SARAW32 new - ELMAS - Parco urbano e archeologico in località Tanca e Linarbus	Collaudo	08/12/2011	435.708	235.708	385.812	373.656	202.139	373.656	0	86
3	SARAWcivis 1 - DORGALI - Riqualificazione della via Vittorio Emanuele	Funzionalità	24/02/2011	835.486	835.486	835.486	835.486	835.486	835.486	81.774	100
4	SARAWcivis_13-1 - TUILI - Recupero della casa a corte Melis - Sa Pratzza Manna	Progettazione Preliminare	03/10/2006	162.000	162.000	0	0	0	0	0	0
5	SARAWcivis_13-2 - VILLANOVAFRANCA - Recupero della casa a corte Gessa-Carta. Riqualificazione del tratto stradale antistante "Sa pratzza de su generali"	Collaudo	04/09/2012	500.000	473.000	474.048	474.048	448.450	474.048	0	95
6	SARAWcivis_13-3 - GENONI - Recupero della casa a corte Zaru - Sa pratzza de Billori	Funzionalità	18/07/2011	172.666	170.000	172.666	172.666	170.000	172.666	4.108	100
7	SARAWcivis_13-4 - GESTURI - Recupero della casa a corte Medda - Sa pratzza de Peppodda	Funzionalità	28/02/2012	120.616	120.616	120.616	120.616	120.616	120.616	760	100
8	SARAWcivis_13-5 - LAS PLASSAS - Restauro e risanamento conservativo dell'ex convento dei Cappuccini da destinare a complesso polifunzionale	Collaudo	13/12/2012	446.000	396.000	422.110	416.456	369.768	416.456	0	93

7.3 APQ Aree Urbane – 2° Atto integrativo

N	Progetto	Fase procedurale attuale	Data Fine Fase procedurale	Costo Totale (a)	di cui FSC	Impegni	Costo Realizzato (b)	di cui FSC	Pagamenti (c)	Economie	Avanzamento della spesa (b/a)
9	SARAWcivis_13-6 - SETZU - Recupero tipologico e funzionale di un edificio tradizionale - Sa pratzza e'Idda	Funzionalità	12/06/2012	396.213	387.985	396.213	396.213	387.985	396.213	8.185	100
10	SARAWcivis 2a-1 - OLIENA - Lavori di riqualificazione del centro storico di Oliena. Interventi di completamento del quartiere San Giuseppe e piazza San Leone Magno	Progettazioni e Esecutiva	08/04/2010	444.671	444.671	350.000	0	0	0	0	0
11	SARAWcivis 2b-2 - OLIENA - Lavori di riqualificazione del centro storico di Oliena. Interventi di completamento del quartiere San Giuseppe e sagrato chiesa Santa Maria	Progettazioni e Esecutiva	30/04/2010	441.389	441.389	356.462	0	0	0	0	0
12	SARAWcivis 3 - ORGOSOLO - Lavori di riqualificazione del centro storico di Orgosolo. Interventi di riqualificazione e arredo del Corso Repubblica	Funzionalità	28/12/2009	699.542	699.542	699.542	699.542	699.542	699.542	5.562	100
13	SARAWcivis_49-1 - PERFUGAS - Riqualificazione e recupero del centro storico di Perfugas	Funzionalità	18/07/2011	327.729	327.729	327.729	327.729	327.729	327.729	52.271	100
14	SARAWcivis_49-2 - LAERRU - Recupero e riqualificazione di un'area all'interno del tessuto urbano di Laemu	Funzionalità	26/05/2012	479.230	479.230	479.230	479.230	479.230	479.230	7.770	100
15	SARAWcivis_49-3 - MARTIS - Riqualificazione e recupero del centro storico di Martis	Collaudo	29/07/2011	320.765	320.765	297.727	289.349	289.349	289.349	0	90
16	SARAWcivis_49-4 - CHIARAMONTI - Riqualificazione e recupero del centro storico di Chiaramonti	Funzionalità	12/12/2011	551.312	542.419	551.312	551.312	542.419	551.312	68.688	100

7.3 APQ Aree Urbane – 2° Atto integrativo

N	Progetto	Fase procedurale attuale	Data Fine Fase procedurale	Costo Totale (a)	di cui FSC	Impegni	Costo Realizzato (b)	di cui FSC	Pagamenti (c)	Economie	Avanzamento della spesa (b/a)
17	SARAWcivis_49-5 - ERULA - Riqualificazione e recupero del centro storico di Erula	Funzionalità	11/07/2011	367.672	367.672	367.672	367.672	367.672	367.672	119.328	100
18	SARAWcivis_49-6 - NULVI - Riqualificazione e recupero del centro storico di Nulvi	Funzionalità	14/09/2012	436.164	436.164	436.164	436.164	436.164	436.164	58.836	100
19	SARAWpolis 14 - SUPERHANDO_Centro servizi sovracomunali per il superamento dell'handicap e dello svantaggio sociale	Esecuzione Lavori	31/12/2015	5.000.000	5.000.000	4.779.856	4.779.856	4.779.856	4.779.856	0	96
20	SARAWpolis 15 - IGLESIAS - Completamento del recupero dei percorsi viari nel centro storico	Funzionalità	05/09/2011	1.156.406	1.052.229	1.156.406	1.156.406	1.052.229	1.156.406	162.402	100
21	SARAWpolis 16 - IGLESIAS - Completamento del sistema dei parcheggi del centro storico - Parcheggio Porta Sant'Antonio e parcheggio Porta Nuova	Progettazione Definitiva	01/01/2011	1.208.466	1.100.000	0	0	0	0	0	0
22	SARAWpolis 17 - ASSEMINI - Nuova pavimentazione della piazza nell'incrocio tra via Catania e via S. Giovanni	Collaudo	07/03/2012	60.614	60.614	58.160	58.160	58.160	58.160	0	96
23	SARAWpolis 21 - ASSEMINI - Realizzazione parcheggio lungo la via Asproni	Collaudo	20/11/2012	216.479	216.479	204.909	178.768	178.768	178.768	0	83
24	SARAWpolis 22 - ASSEMINI - Realizzazione strada adiacente al parcheggio di via Asproni	Progettazione Esecutiva	02/12/2009	129.887	129.887	100.991	6.151	6.151	6.151	0	5

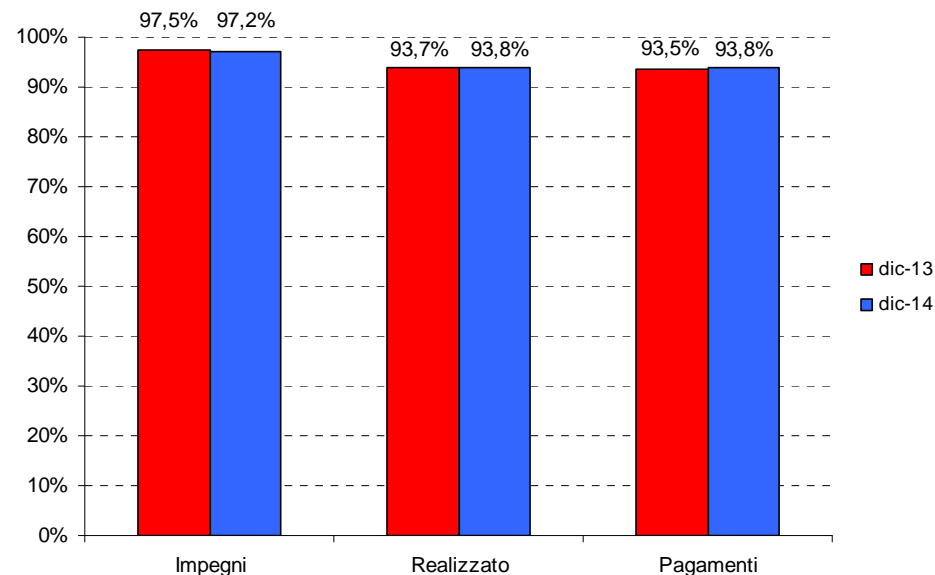
7.3 APQ Aree Urbane – 2° Atto integrativo

N	Progetto	Fase procedurale attuale	Data Fine Fase procedurale	Costo Totale (a)	di cui FSC	Impegni	Costo Realizzato (b)	di cui FSC	Pagamenti (c)	Economie	Avanzamento della spesa (b/a)
25	SARAWpolis 23 - ASSEMINI - Realizzazione nuova pavimentazione delle piazze Don Bosco e San Cristoforo con relative vie di collegamento	Collaudo	25/05/2012	736.027	736.027	556.298	549.388	549.388	549.388	0	75
26	SARAWpolis 25 - DECIMOMANNU - Riqualficazione della Piazza Stazione	Funzionalità	09/12/2011	135.688	135.688	135.688	135.688	135.688	135.688	38.999	100
27	SARAWpolis 26 - DECIMOMANNU - Area fieristica Santa Greca	Esecuzione Lavori	01/01/2015	1.528.714	1.528.714	927.894	899.966	899.966	899.966	0	59
28	SARAWpolis 27 - DECIMOMANNU - Policentro servizi	Funzionalità	05/09/2012	886.360	886.360	886.360	886.360	886.360	886.360	143.203	100
29	SARAWpolis 28 - ELMAS - Riqualficazione della Via Bronte, della Via Corleone e della Via dell'Arma Azzurra	Funzionalità	20/09/2010	518.060	518.060	518.060	518.060	518.060	518.060	65.672	100
30	SARAWpolis 29 - ELMAS - Parco Urbano Attrezzato	Collaudo	08/07/2011	273.180	273.180	223.798	223.768	223.768	223.768	0	82
31	SARAWpolis 30 - ELMAS - Percorsi Natura nella Laguna di Santa Gilla	Progettazione Esecutiva	05/10/2009	964.286	864.286	464.087	25.471	22.830	25.471	0	3
32	SARAWpolis 31 - ELMAS - Area di sosta attrezzata sulla Via Bronte	Funzionalità	02/05/2011	387.608	387.608	387.608	387.608	387.608	387.608	55.487	100

8.1 APQ Sviluppo Locale – Originario

Data Stipula: 29 aprile 2005
N. Interventi: 77

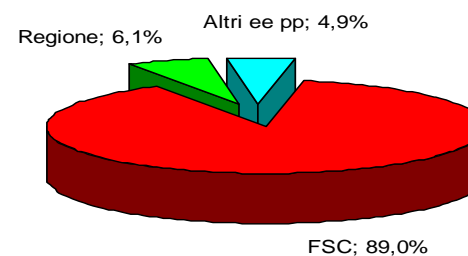
	dic-13	dic-14
Stanziamenti	€ 88.780.737	€ 88.780.737
Impegni	€ 86.566.501	€ 86.264.430
Costo realizzato	€ 83.198.425	€ 83.317.503
Pagamenti	€ 83.035.802	€ 83.268.925



Fonte di finanziamento

FSC (*):	€ 79.008.663
Regione:	€ 5.411.481
Altri enti pubblici:	€ 4.360.593

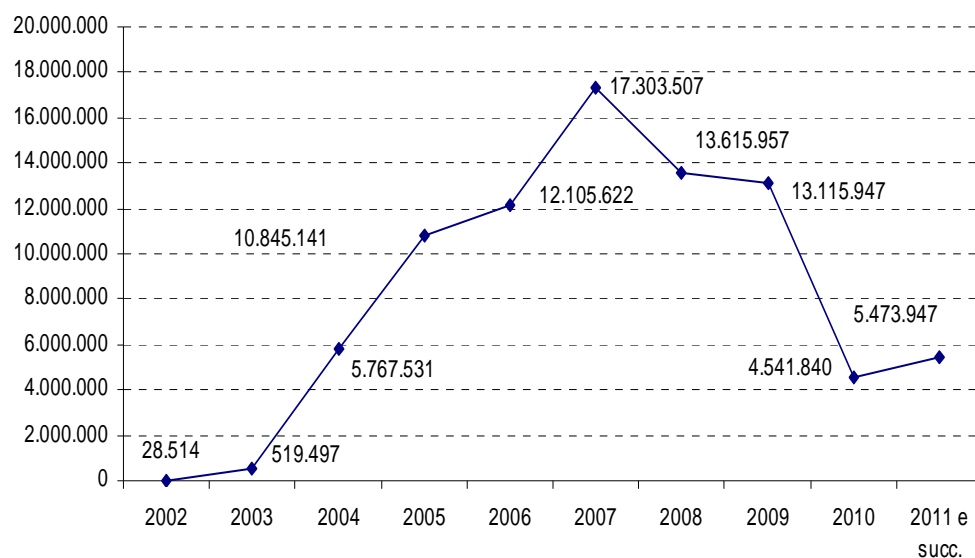
(*) **Delibere CIPE (FSC):**
17/03 (€ 48.753.026)
20/04 (€ 30.255.636)



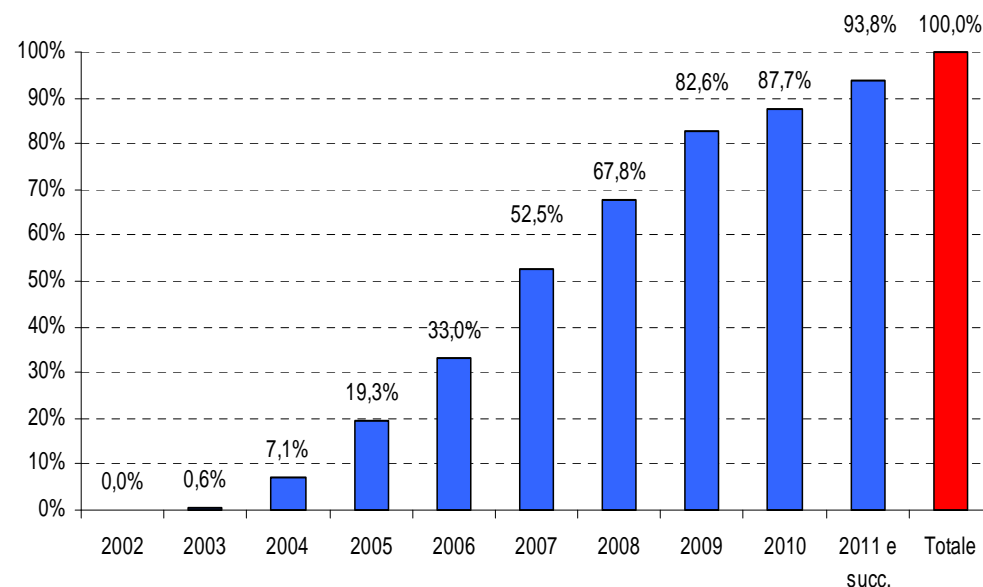
8.1 APQ Sviluppo Locale – Originario

Andamento annuo spesa

Andamento annuo spesa (valori assoluti)



Andamento annuo spesa (valori percentuali cumulati)



8.1 APQ Sviluppo Locale – Originario

Attuazione interventi

N	Progetto	Fase procedurale attuale	Data Fine Fase procedurale	Costo Totale (a)	di cui FSC	Impegni	Costo Realizzato (b)	di cui FSC	Pagamenti (c)	Economie	Avanzamento della spesa (b/a)
1	SARSL02-b - Valorizzazione produzioni tipiche regionali: b) Progetto per la ridefinizione dell'offerta di design contemporaneo e dell'artigianato artistico sardo	Verifiche e controlli	15/11/2013	500.000	500.000	500.000	500.000	500.000	500.000	0	100
2	SARSL06 - Realizzazione manuali operativi per l'individuazione, progettazione, realizzazione e recupero delle tipologie edilizie dei centri storici dei paesi e del paesaggio rurale della Sardegna	Esecuzione Fornitura	28/09/2009	750.000	750.000	750.000	750.000	750.000	750.000	0	100
3	SARSL11 - Impianto di pretrattamento a Truncu Reale e condotta di vettoriamento reflui a depuratore di Porto Torres	Funzionalità	10/06/2011	5.398.000	998.000	5.336.803	5.269.113	974.171	5.269.113	0	98
4	SARSL13-PIT - Infrastrutturazione primaria corpo nord - Agglomerato Industriale di Oristano	Funzionalità	24/06/2010	2.850.237	2.850.237	2.820.097	2.820.097	2.820.097	2.820.097	248.504	99
5	SARSL14-PIT - Acquedotto potabile a servizio del corpo nord - Agglomerato Industriale di Oristano	Funzionalità	25/06/2010	3.121.228	3.121.228	3.121.228	3.121.228	3.121.228	3.121.228	339.033	100
6	SARSL15-PIT - Completamento delle infrastrutture primarie del corpo Nord dell'Agglomerato Industriale di Oristano. Realizzazione dell'impianto di illuminazione pubblica al servizio degli insediamenti produttivi (PMI)	Funzionalità	19/11/2008	729.136	729.136	683.984	683.984	683.984	683.984	120.864	94
7	SARSL16-PIT - Completamento del Parco Ferroviario del Corpo Nord dell'Agglomerato Industriale di Oristano: Sistemazione del Piazzale Ferroviario.	Funzionalità	14/06/2010	1.490.218	1.490.218	1.483.302	1.483.302	1.483.302	1.483.302	9.782	100
8	SARSL18-PIT - Infrastrutture primarie della ZIR di Iglesias-Comparto B-3 ^{lotto}	Progettazione e Esecutiva	23/11/2003	820.402	820.402	820.402	60.808	60.808	60.808	0	7

8.1 APQ Sviluppo Locale – Originario

N	Progetto	Fase procedurale attuale	Data Fine Fase procedurale	Costo Totale (a)	di cui FSC	Impegni	Costo Realizzato (b)	di cui FSC	Pagamenti (c)	Economie	Avanzamento della spesa (b/a)
9	SARSL19-PIT - Realizzazione infrastrutture primarie comparto Ovest del settore Nord dell'agglomerato industriale di Tossilo - Macomer	Funzionalità	05/10/2010	3.925.072	3.532.564	3.925.072	3.764.025	3.387.621	3.764.025	0	96
10	SARSL20-PIT - Realizzazione infrastrutture primarie del settore sud dell'agglomerato industriale di Tossilo - Macomer - 2° lotto.	Funzionalità	12/10/2010	1.507.582	1.356.824	1.507.582	1.398.365	1.258.528	1.398.365	0	93
11	SARSL21 - Lavori di completamento SS 131 - Mercato ortofrutticolo - Li Punti - ZIR di Predda Niedda - Sassari	Funzionalità	01/12/2009	516.271	516.271	516.271	501.479	501.479	501.479	83.729	97
12	SARSL22 - Lavori di realizzazione delle opere di urbanizzazione delle nuove aree di espansione dell'agglomerato industriale di Pratosardo	Funzionalità	13/07/2011	1.379.372	1.379.372	1.379.372	1.379.372	1.379.372	1.379.372	120.628	100
13	SARSL23 - Completamento schema idrico nell'agglomerato industriale di Tempio Pausania - Lavori di "Derivazione dal Serbatoio sul Rio Paghiolu - I° lotto" - Completamento funzionale.	Collaudo	05/07/2008	301.974	300.000	301.974	301.974	300.000	301.974	0	100
14	SARSL24 - Collegamento vario del comparto D3 con la strada comunale di Muntangia e completamento dei sottoservizi - ZIR di Villacidro	Funzionalità	01/07/2008	306.313	306.313	306.313	291.194	291.194	291.194	0	95
15	SARSL25-PIT - Ristrutturazione ed adeguamento infrastrutture primarie comparto consortile D1 - sub comparto SNIA - ZIR di Villacidro	Funzionalità	23/05/2013	1.562.000	1.405.800	1.562.000	1.448.832	1.303.949	1.448.832	0	93
16	SARSL27-PIT - Realizzazione delle opere di completamento delle opere PIP di urbanizzazione primaria del PIP	Funzionalità	11/11/2009	2.605.103	2.344.593	2.605.103	2.605.103	2.344.593	2.605.103	452.321	100
17	SARSL28-PIT - Completamento PIP - 2° lotto funzionale di Musei	Collaudo	09/05/2008	559.844	324.520	559.844	559.844	324.520	559.844	0	100

8.1 APQ Sviluppo Locale – Originario

N	Progetto	Fase procedurale attuale	Data Fine Fase procedurale	Costo Totale (a)	di cui FSC	Impegni	Costo Realizzato (b)	di cui FSC	Pagamenti (c)	Economie	Avanzamento della spesa (b/a)
18	SARSL29-PIT - Completamento P.I.P. Is Arenas - 4° lotto di Donori	Collaudo	29/11/2005	236.778	211.782	236.778	236.778	211.782	236.778	0	100
19	SARSL31-PIT - Lavori di urbanizzazione dell'area PIP - 4° lotto esecutivo di Orani	Funzionalità	01/09/2008	891.415	779.890	891.415	891.415	779.890	891.415	165.860	100
20	SARSL32-PIT - Lavori di completamento interventi di Urbanizzazione primaria nella zona PIP (II fase) di Gavoi	Funzionalità		988.011	801.676	962.574	961.570	780.221	961.570	151.989	97
21	SARSL33-PIT - Realizzazione della viabilità di connessione esterna e dei collettori fognari principali delle acque nere a servizio dei comparti comunali destinati ad attività produttive - Comune di Ottana	Funzionalità	10/11/2008	975.882	875.316	975.882	937.371	840.773	937.371	55.393	96
22	SARSL34-PIT - Realizzazione dell'impianto di depurazione ad uso PIP e realizzazione collettore fognario annesso - Comune di Orotelli.	Esecuzione Lavori	31/03/2015	610.000	535.000	534.569	375.299	329.156	375.299	0	62
23	SARSL35-PIT - Realizzazione dell'impianto di depurazione della zona PIP di Oniferi	Esecuzione Lavori	30/06/2015	468.222	401.675	468.222	136.257	116.891	136.257	54.000	29
24	SARSL36-PIT - Completamento Piano Insediamenti Produttivi di Terralba	Funzionalità	23/12/2010	603.623	548.748	601.060	551.341	501.219	551.341	0	91
25	SARSL37-PIT - Realizzazione del collettore fognario per l'evacuazione dei reflui del Piano Insediamenti Produttivi di Marrubiu	Funzionalità	01/04/2009	904.774	814.296	904.774	904.774	814.296	904.774	75.226	100
26	SARSL40 - Risanamento e recupero del quartiere di S. Elia a Cagliari	Collaudo	30/09/2012	800.000	800.000	800.000	775.000	775.000	775.000	0	97
27	SARSLPTCA02 - Strade di lottizzazione complete di rete idrica nella zona industriale di Macchiareddu	Collaudo	07/09/2005	781.291	781.291	781.291	781.291	781.291	781.291	0	100

8.1 APQ Sviluppo Locale – Originario

N	Progetto	Fase procedurale attuale	Data Fine Fase procedurale	Costo Totale (a)	di cui FSC	Impegni	Costo Realizzato (b)	di cui FSC	Pagamenti (c)	Economie	Avanzamento della spesa (b/a)
28	SARSLPTCA03 - Prolungamento della via l'Maggio-collegamento campo da golf	Funzionalità	29/06/2006	351.191	351.191	351.191	350.259	350.259	350.259	0	100
29	SARSLPTCA04-a - Piano delle attività produttive nel PIP "Luceri" Centro servizi per le imprese - I° LOTTO	Collaudo	24/01/2005	912.278	912.278	912.278	912.278	912.278	912.278	0	100
30	SARSLPTCA04-b - Piano delle attività produttive nel PIP "LUCERI" Centro servizi per le imprese - II° LOTTO sopraelevazione	Funzionalità	01/01/2008	564.831	564.831	564.831	564.831	564.831	564.831	61.005	100
31	SARSLPTCA04-c - Piano delle attività produttive nel PIP "LUCERI" - III° LOTTO realizzazione tappeto d'usura sovrastruttura stradale	Funzionalità	10/06/2008	118.740	118.740	118.740	118.740	118.740	118.740	1.260	100
32	SARSLPTCA06 - Opere di urbanizzazione primaria-località Is trincas	Funzionalità	04/09/2006	2.065.827	1.869.058	2.065.827	1.818.470	1.645.261	1.818.470	0	88
33	SARSLPTGAV01 - recupero e riutilizzo ad uso industriale delle acque depurate dell'impianto di depurazione consortile	Funzionalità	09/07/2013	3.149.875	2.828.323	3.149.875	3.149.875	2.828.323	3.149.875	20.478	100
34	SARSLPTGAV02 - realizzazione di un rustico industriale all'interno dell'agglomerato consortile	Funzionalità	18/06/2007	441.204	441.204	441.204	441.204	441.204	441.204	60.276	100
35	SARSLPTGAV03 - infrastrutturazione di un comparto per insediamenti commerciali a servizio degli insediamenti produttivi esistenti	Esecuzione Lavori	01/02/2015	6.197.483	5.378.640	6.197.483	5.854.025	5.080.562	5.854.025	0	94
36	SARSLPTGAV04 - Realizzazione e completamento opere urbanizzazione MONTEVECCHIO	Funzionalità	28/02/2010	1.830.616	1.830.616	1.830.616	1.830.616	1.830.616	1.830.616	24.561	100
37	SARSLPTGAV05 - Completamento opere urbanizzazione PIP GUSPINI	Funzionalità	13/03/2009	1.208.447	1.208.447	1.208.447	1.176.445	1.176.445	1.176.445	0	97
38	SARSLPTGAV06new - Adeguamento e allestimento del Sistema Museale di Archeologia Mineraria di Montevecchio	Verifiche e controlli	30/06/2009	1.922.517	1.922.517	1.922.517	1.922.517	1.922.517	1.922.517	1.181	100

8.1 APQ Sviluppo Locale – Originario

N	Progetto	Fase procedurale attuale	Data Fine Fase procedurale	Costo Totale (a)	di cui FSC	Impegni	Costo Realizzato (b)	di cui FSC	Pagamenti (c)	Economie	Avanzamento della spesa (b/a)
39	SARSLPTGAV07 - realizzazione centro artigianato artistico nel cantiere sciria dell'ex miniera di MONTEVECCHIO	Funzionalità	26/10/2008	930.883	930.883	930.883	930.883	930.883	930.883	598	100
40	SARSLPTMC01 - Urbanizzazione area per insediamenti produttivi	Funzionalità	03/02/2009	2.065.350	2.065.350	2.065.350	2.065.350	2.065.350	2.065.350	478	100
41	SARSLPTMC02 - Ampliamento, adeguamento e completamento della rete stradale a servizio dell'area industriale dei comuni di NURAMINIS e SAMATZAI	Funzionalità	14/02/2005	1.315.684	1.315.684	1.315.684	1.315.684	1.315.684	1.315.684	1.281	100
42	SARSLPTMC03 - Realizzazione opere di riqualificazione urbana nel centro storico	Collaudo	10/11/2005	1.032.914	1.032.914	1.032.914	1.032.914	1.032.914	1.032.914	0	100
43	SARSLPTMC04-a - Opere di urbanizzazione primaria e centro servizi	Funzionalità	31/12/2005	614.716	614.716	614.716	614.716	614.716	614.716	284	100
44	SARSLPTMC04-b - Completamento centro turistico sportivo e copertura canale	Funzionalità	10/01/2005	405.761	405.761	405.761	405.761	405.761	405.761	436	100
45	SARSLPTMC04-c - Arredi centro sportivo	Verifiche e controlli	05/11/2004	128.371	128.371	128.371	128.371	128.371	128.371	75	100
46	SARSLPTMC04-d - Arredi e apparecchiature centro servizi	Funzionalità	09/09/2006	139.246	139.246	139.246	139.246	139.246	139.246	2.255	100
47	SARSLPTMC05 - Strada di circonvallazione	Funzionalità	21/05/2008	1.971.755	1.805.017	1.971.755	1.971.755	1.805.017	1.971.755	0	100
48	SARSLPTMC06 - Centro polivalente sportivo ricreativo e turistico nel Parco geobotanico	Funzionalità	01/03/2009	3.125.033	3.125.033	3.125.033	3.125.033	3.125.033	3.125.033	4.696	100
49	SARSLPTMC07 - Realizzazione di un Centro Polifunzionale organizzativo d'impresa	Funzionalità	04/05/2010	2.855.188	2.840.513	2.855.188	2.814.673	2.800.206	2.814.673	0	99
50	SARSLPTMC08 - Oasi turistico naturalistica	Esecuzione Lavori	30/03/2015	1.988.876	1.854.597	1.920.867	1.631.928	1.521.749	1.583.350	0	82

8.1 APQ Sviluppo Locale – Originario

N	Progetto	Fase procedurale attuale	Data Fine Fase procedurale	Costo Totale (a)	di cui FSC	Impegni	Costo Realizzato (b)	di cui FSC	Pagamenti (c)	Economie	Avanzamento della spesa (b/a)
51	SARSLPTSG1-a - Opere di urbanizzazione del Piano PIP e viabilità di collegamento - I° LOTTO	Funzionalità	01/09/2011	774.140	774.140	774.140	774.140	774.140	774.140	546	100
52	SARSLPTSG1-b - completamento opere di urbanizzazione e viabilità di collegamento del PIP - II° LOTTO	Funzionalità	01/09/2011	774.685	774.685	774.685	766.631	766.631	766.631	0	99
53	SARSLPTTA01new - Sistemazione strada comunale di collegamento tra l'abitato urbano di Masullas e la SS 442 URAS SIRIRS	Funzionalità	13/06/2006	103.291	103.291	103.291	103.291	103.291	103.291	0	100
54	SARSLPVBS01 - Miglioramento e potenziamento viabilità rurale e manutenzione strada comunale TANCA MANNA	Funzionalità	27/10/2006	721.798	567.127	721.798	721.798	567.127	721.798	266	100
55	SARSLPVBS02 - Interventi di riqualificazione urbana a fini turistici - II LOTTO FUNZIONALE	Funzionalità	18/09/2008	706.572	706.572	706.572	706.572	706.572	706.572	0	100
56	SARSLPVBS03 - Sistemazione Strada MAGAI LAGO di MONTEPRANU	Funzionalità	31/10/2005	508.050	508.050	508.050	508.050	508.050	508.050	4.275	100
57	SARSLPVBS04 - Sistemazione strada comunale incrocio 195 CHIESA SANTA MARIA di PALMAS	Collaudo	24/11/2006	103.291	103.291	103.291	103.291	103.291	103.291	0	100
58	SARSLPVBS05 - sistemazione strada vicinale Matzaccara SAN G. SUERGIU	Funzionalità	08/08/2006	131.150	115.720	131.150	131.150	115.720	131.150	64	100
59	SARSLPVBS06 - Realizzazione di un sistema di front-office e servizi di e-government con funzione di sportello unico territoriale	Verifiche e controlli	30/04/2009	369.249	369.249	369.249	369.249	369.249	369.249	18.094	100
60	SARSLPVBS07 - Realizzazione approdo di sicurezza e di servizi per i pescatori in località il DISCO	Funzionalità	01/10/2009	712.404	579.422	712.404	712.404	579.422	712.404	62.281	100
61	SARSLPVBS08 - Sistemazione strada vicinale S'ERGOI	Funzionalità	01/03/2006	46.212	46.212	46.212	46.212	46.212	46.212	0	100

8.1 APQ Sviluppo Locale – Originario

N	Progetto	Fase procedurale attuale	Data Fine Fase procedurale	Costo Totale (a)	di cui FSC	Impegni	Costo Realizzato (b)	di cui FSC	Pagamenti (c)	Economie	Avanzamento della spesa (b/a)
62	SARSLPVB09 - Realizzazione approdo pescherecci lungomare de POMPEIS	Esecuzione Lavori	30/06/2015	506.128	433.824	471.003	338.800	290.400	338.800	0	67
63	SARSLPVB12 - Salvaguardia, riqualificazione e recupero canale località PORTO PINO- I° Intervento Funzionale	Collaudo	03/10/2005	1.032.914	846.989	1.032.914	1.032.914	846.989	1.032.914	0	100
64	SARSLPVG01 new - Lavori di ricondizionamento tratti di viabilità rurale	Funzionalità	17/12/2006	723.040	723.040	723.040	723.040	723.040	723.040	0	100
65	SARSLPVG02-a - Centro servizi per l'agricoltura -I° LOTTO "Ristrutturazione quartiere fieristico per l'agricoltura e la zootecnia"	Funzionalità	16/04/2008	506.128	506.128	506.128	506.128	506.128	506.128	0	100
66	SARSLPVG02-b - Centro Servizi per l'agricoltura- II° LOTTO "Realizzazione di un centro servizi per l'agrozootecnica"	Funzionalità	16/04/2008	1.162.012	1.162.012	1.162.012	1.162.012	1.162.012	1.162.012	16	100
67	SARSLPVG03 - Sistemazione strada rurale SA SERRA	Funzionalità	06/05/2007	385.639	385.639	385.639	385.639	385.639	385.639	0	100
68	SARSLPVG04 - ricerche sulla valorizzazione delle attività agrozootecniche nelle aree collinari del GOCEANO	Funzionalità	24/04/2008	796.011	796.011	796.011	796.011	796.011	796.011	5.082	100
69	SARSLPVG05 - Miglioramento sistema viario rurale	Funzionalità	13/01/2007	101.536	101.536	101.536	101.536	101.536	101.536	0	100
70	SARSLPVG06 - miglioramento sistema viario rurale accesso località "BINZANA"	Funzionalità	30/06/2007	361.520	361.520	361.520	354.149	354.149	354.149	0	98
71	SARSLPVMC01-a - Ricostruzione strade extraurbane (strada comunale MORI SANTU ANGIU)	Funzionalità	05/12/2006	136.397	136.397	136.397	136.397	136.397	136.397	0	100
72	SARSLPVMC01-b - Ricostruzione strade extraurbane (strada vicinale MORI DE IS CANNAS)	Funzionalità	02/12/2006	149.261	149.261	149.261	149.261	149.261	149.261	0	100

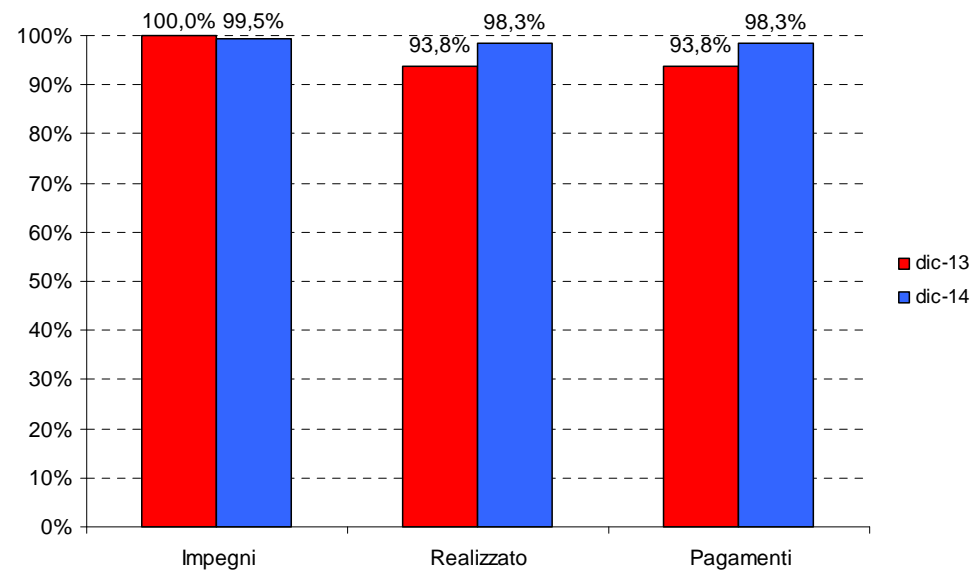
8.1 APQ Sviluppo Locale – Originario

N	Progetto	Fase procedurale attuale	Data Fine Fase procedurale	Costo Totale (a)	di cui FSC	Impegni	Costo Realizzato (b)	di cui FSC	Pagamenti (c)	Economie	Avanzamento della spesa (b/a)
73	SARSLPVMC01-c - Ricostruzione strade extraurbane (STRADA VICINALE BAU SA MOBA)	Funzionalità	01/05/2007	124.910	124.910	124.910	124.910	124.910	124.910	0	100
74	SARSLPVMC02 - Manutenzione straordinaria strade di campagna-realizzazione centro di scambio	Funzionalità	30/11/2012	594.954	0,00	594.954	594.954	0,00	594.954	12.400	100
75	SARSLPVMC03 - Ricostruzione strade rurali	Funzionalità	14/06/2007	414.723	414.723	414.723	414.723	414.723	414.723	0	100
76	SARSLPVMC04 - lavori di miglioramento viabilità rurale	Funzionalità	27/02/2008	655.484	655.484	655.484	655.484	655.484	655.484	1.752	100
77	SARSLPVMC05 - realizzazione di un centro di conferimento, selezione e smistamento dei prodotti ortofrutticoli del Medio Campidano	Funzionalità	30/10/2010	3.093.371	2.580.902	3.093.371	3.093.371	2.580.902	3.093.371	5.371	100

8.2 APQ Sviluppo Locale – 1° Atto integrativo

Data Stipula: 22 dicembre 2006
N. Interventi: 3

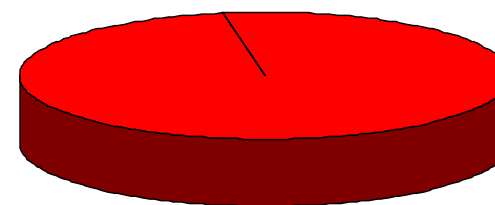
	dic-13	dic-14
Stanziamanti	€ 3.000.000	€ 3.000.000
Impegni	€ 3.000.000	€ 2.983.728
Costo realizzato	€ 2.814.304	€ 2.949.363
Pagamenti	€ 2.814.304	€ 2.949.363



Fonte di finanziamento

FSC(*): € 3.000.000

(*) Delibere CIPE (FSC):
35/05 (€ 3.000.000)

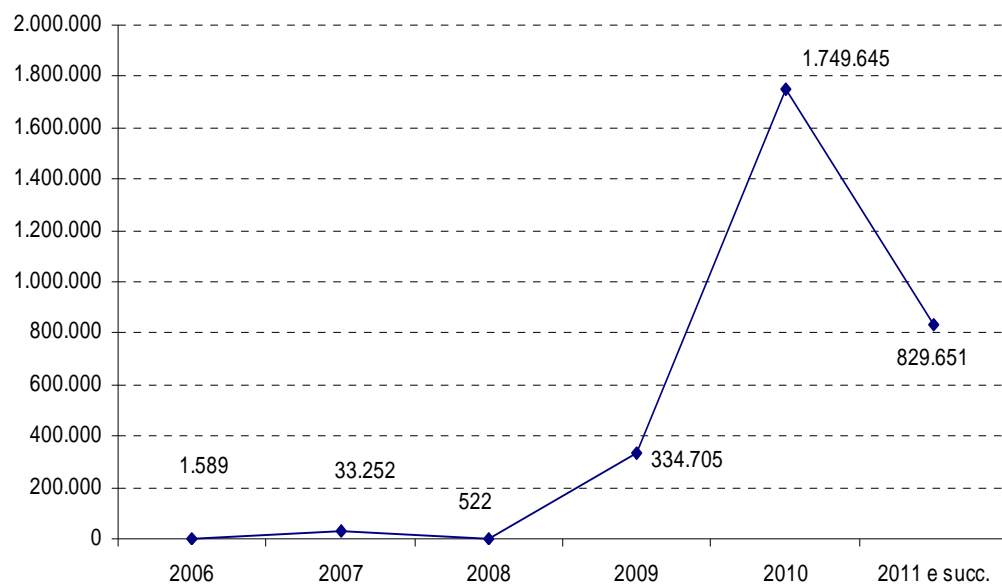


FSC; 100,0%

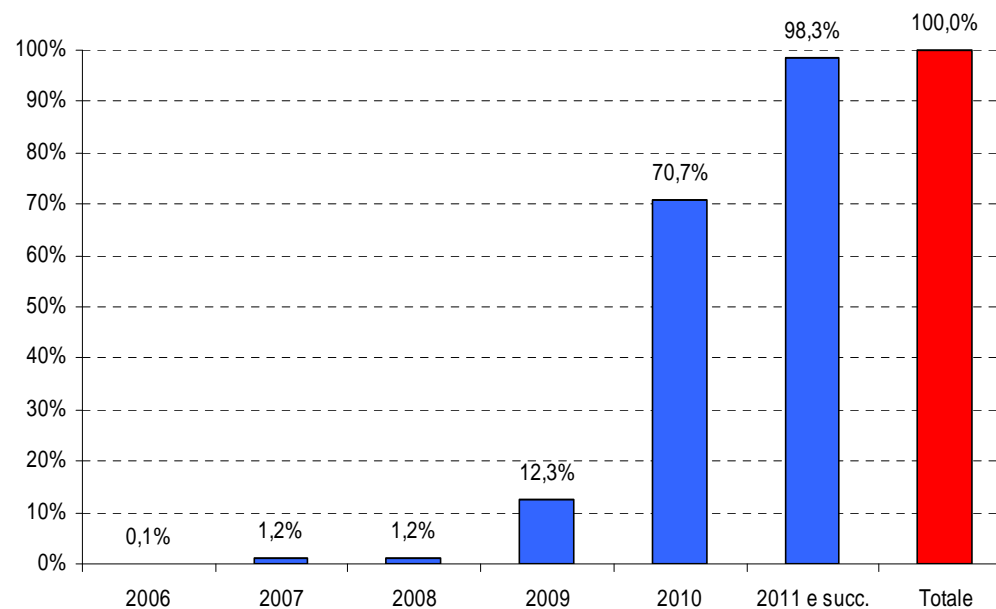
8.2 APQ Sviluppo Locale – 1° Atto integrativo

Andamento annuo spesa

Andamento annuo spesa (valori assoluti)



Andamento annuo spesa (valori percentuali cumulati)



8.2 APQ Sviluppo Locale – 1° Atto integrativo

Attuazione interventi

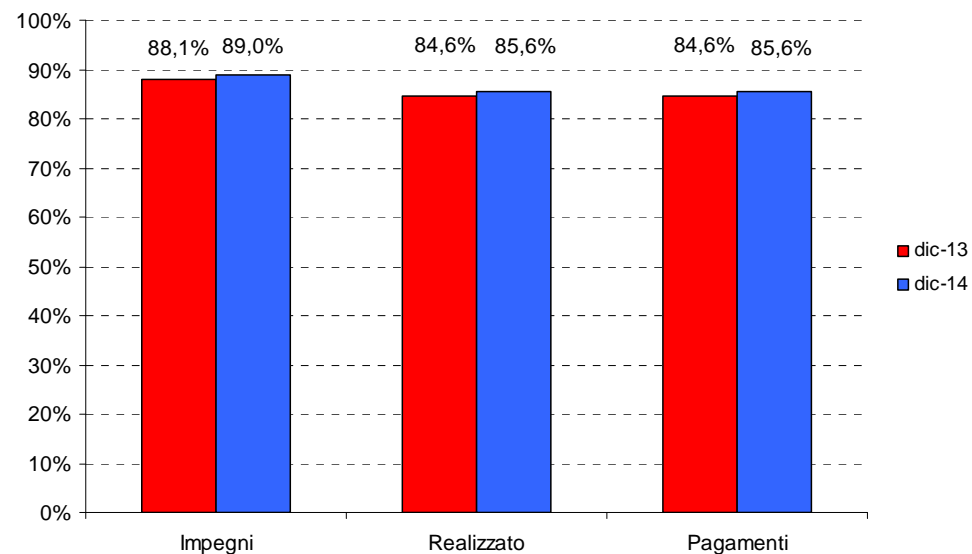
N	Progetto	Fase procedurale attuale	Data Fine Fase procedurale	Costo Totale (a)	di cui FSC	Impegni	Costo Realizzato (b)	di cui FSC	Pagamenti (c)	Economie	Avanzamento della spesa (b/a)
1	SARSLPVMC02 - MANUTENZIONE STRAORDINARIA STRADE DI CAMPAGNA- REALIZZAZIONE CENTRO DI SCAMBIO	Funzionalità	11/07/2011	1.307.728	1.307.728	1.307.728	1.307.728	1.307.728	1.307.728	16.273	100
2	SARSLPVMC03 - RICOSTRUZIONE STRADE RURALI	Funzionalità	01/10/2010	476.000	476.000	476.000	472.867	472.867	472.867	0	99
3	SARSLPVMC04 - LAVORI DI MIGLIORAMENTO VIABILITA' RURALE	Funzionalità		1.200.000	1.200.000	1.200.000	1.168.769	1.168.769	1.168.769	0	97

8.3 APQ Sviluppo Locale – 2° Atto integrativo

Data Stipula: 23 aprile 2007

N. Interventi: 22

	dic-13	dic-14
Stanziamenti	€ 14.433.448	€ 14.433.727
Impegni	€ 12.717.971	€ 12.851.662
Costo realizzato	€ 12.213.789	€ 12.358.529
Pagamenti	€ 12.213.789	€ 12.358.529



Fonte di finanziamento

UE: € 2.329.751

FSC(*): € 11.750.316

Regione: € 16.601

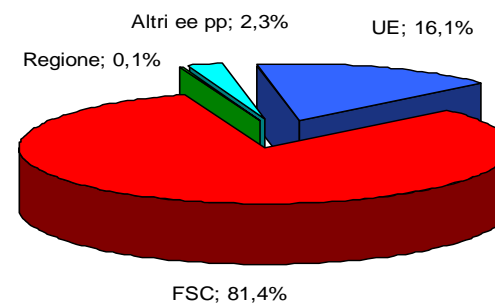
Altri enti pubblici: € 337.058

(*) Delibere CIPE (FSC):

17/03 (€ 137.128)

20/04 (€ 13.188)

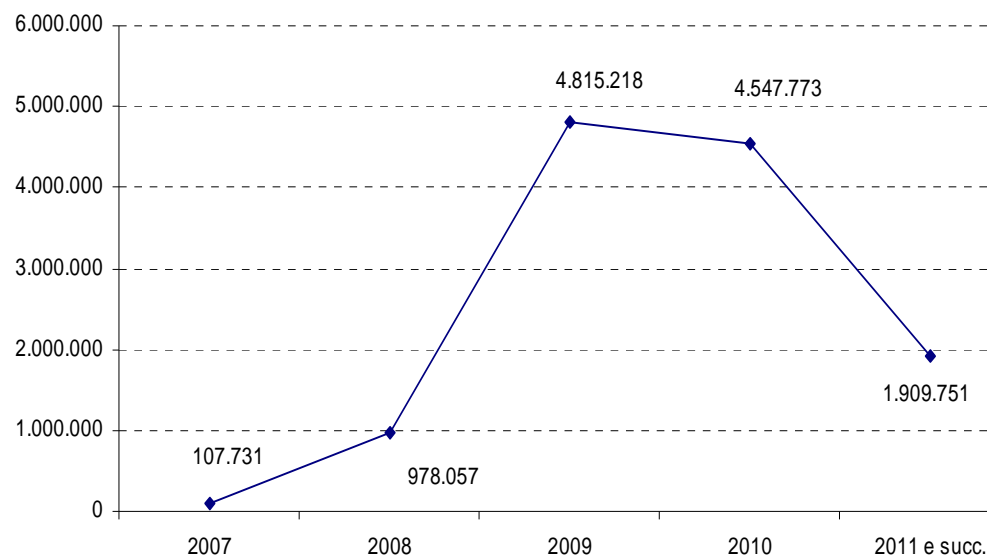
35/05 (€ 11.600.000)



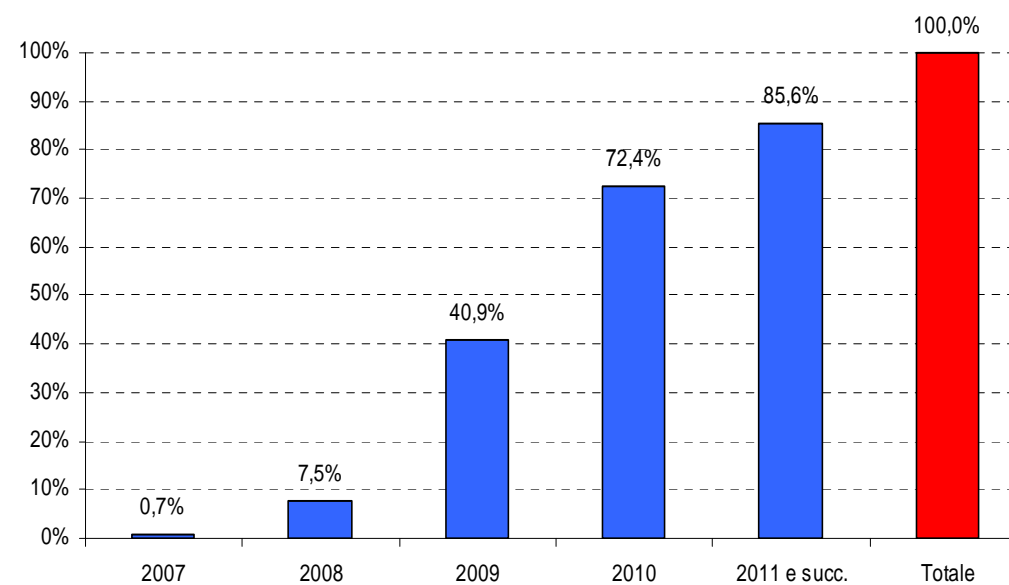
8.3 APQ Sviluppo Locale – 2° Atto integrativo

Andamento annuo spesa

Andamento annuo spesa (valori assoluti)



Andamento annuo spesa (valori percentuali cumulati)



8.3 APQ Sviluppo Locale – 2° Atto integrativo

Attuazione interventi

N	Progetto	Fase procedurale attuale	Data Fine Fase procedurale	Costo Totale (a)	di cui FSC	Impegni	Costo Realizzato (b)	di cui FSC	Pagamenti (c)	Economie	Avanzamento della spesa (b/a)
1	SARSN29-PIT Bis - Opere Urbanizzazione PIP - Ampliamento sistemazione aree verdi	Collaudo	06/12/2007	31.696	13.188	31.696	31.696	13.188	31.696	0	100
2	SARSNcs02 - Banari - Ristrutturazione del palazzo Solinas e realizzazione di un centro turistico	Funzionalità	15/06/2011	442.161	442.161	442.161	442.161	442.161	442.161	22.338	100
3	SARSNcs03 - Torralba - Realizzazione di un centro culturale e ricreativo	Funzionalità	01/10/2011	177.167	177.167	177.167	177.167	177.167	177.167	30	100
4	SARSNcs04 - Bonnanaro - Recupero e restauro del Palazzo Passino e realizzazione di un centro multimediale	Funzionalità	30/09/2011	589.414	589.414	589.414	589.414	589.414	589.414	10.847	100
5	SARSNcs05 - Borutta - Creazione di un centro polifunzionale di servizi per il turismo	Collaudo	23/02/2010	508.044	508.044	438.967	395.861	395.861	395.861	0	78
6	SARSNcs06 - Seneghe - "Prentzas": Itinerario urbano delle attività produttive tradizionali nel settore dell'olio	Esecuzione Lavori	01/01/2015	1.000.000	1.000.000	860.787	851.754	851.754	851.754	0	85
7	SARSNcs07 - S. Gavino Monreale - Centro di eccellenza gastronomica	Esecuzione Lavori	01/01/2015	1.226.000	1.226.000	1.117.944	893.265	893.265	893.265	0	73
8	SARSNcs08 - Selargius - Recupero e valorizzazione ex casa Putzu	Esecuzione Lavori	01/01/2015	3.800.000	1.600.000	3.216.569	3.179.385	1.338.688	3.179.385	0	84
9	SARSNcs09 - Carloforte - Valorizzazione paesaggistica del sistema delle piazze storiche di Carloforte	Funzionalità	22/12/2009	499.859	499.859	499.859	499.859	499.859	499.859	141	100
10	SARSNcs10 - S. Maria Coghinas - Completamento ristrutturazione di una struttura da adibire ad auditorium	Collaudo	06/10/2009	386.000	386.000	385.992	326.838	326.838	326.838	0	85

8.3 APQ Sviluppo Locale – 2° Atto integrativo

N	Progetto	Fase procedurale attuale	Data Fine Fase procedurale	Costo Totale (a)	di cui FSC	Impegni	Costo Realizzato (b)	di cui FSC	Pagamenti (c)	Economie	Avanzamento della spesa (b/a)
11	SARSNcs11 - Belvi - Completamento di un Centro di aggregazione sociale-culturale	Funzionalità	17/10/2009	572.072	293.091	572.072	572.072	293.091	572.072	13.486	100
12	SARSNcs12 - Ortueri - Riqualificazione paesaggistica delle piazze del centro storico	Funzionalità	03/06/2011	355.684	195.004	355.684	355.684	195.004	355.684	9.113	100
13	SARSNcs13 - Desulo - Valorizzazione delle emergenze storico-culturali del nucleo storico	Collaudo	12/01/2012	250.000	250.000	242.610	236.845	236.845	236.845	0	95
14	SARSNcs14 - Meana Sardo - Creazione di un percorso culturale nel centro storico per la valorizzazione del patrimonio archeologico e la promozione delle arti e dei mestieri locali	Esecuzione Lavori	01/01/2015	690.000	690.000	550.932	436.720	436.720	436.720	0	63
15	SARSNcs15 - Aritzo - Completamento parco comunale Pastissu	Funzionalità	15/05/2009	252.332	244.925	252.332	252.332	244.925	252.332	3.168	100
16	SARSNcs16 - Sorgono - Valorizzazione paesaggistica del centro storico di Sorgono	Funzionalità	11/04/2012	300.279	300.000	300.279	300.279	300.000	300.279	0	100
17	SARSNcs17 - Teti - Completamento del Museo comprensoriale, storico, culturale, naturalistico	Funzionalità	22/10/2009	347.052	347.052	347.052	347.052	347.052	347.052	2.948	100
18	SARSNcs18 - Tonara - Completamento della Piazza della parrocchia di San Gabriele Arcangelo	Collaudo	15/03/2011	185.419	185.419	185.419	185.419	185.419	185.419	14.581	100
19	SARSNcs19 - Atzara - Valorizzazione delle emergenze storico-culturali del nucleo storico mediante la sistemazione di Via e Vicolo San Giacomo	Funzionalità	02/10/2009	189.487	189.487	189.487	189.487	189.487	189.487	10.513	100
20	SARSNcs20 - Baunei - Albergo diffuso	Funzionalità	02/08/2012	1.960.036	1.960.036	1.960.036	1.960.036	1.960.036	1.960.036	439.964	100

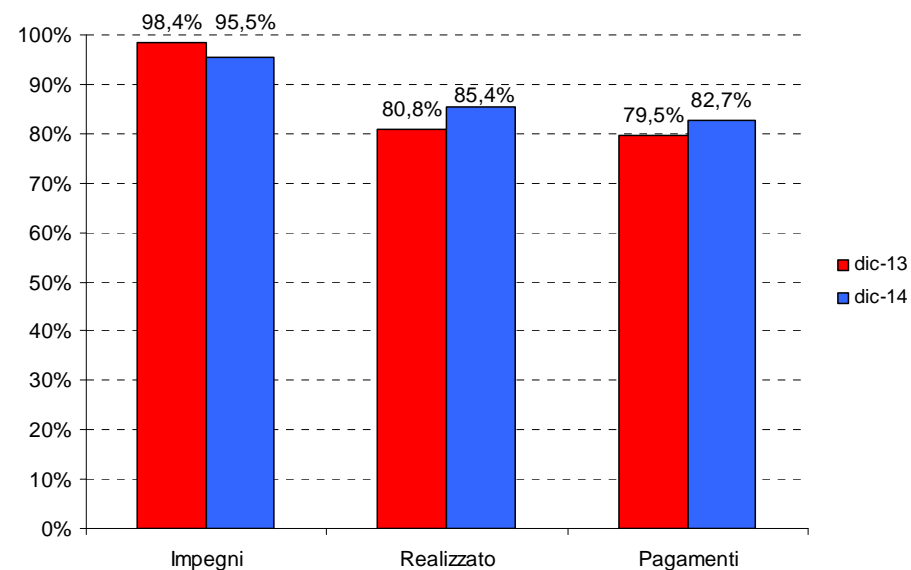
8.3 APQ Sviluppo Locale – 2° Atto integrativo

N	Progetto	Fase procedurale attuale	Data Fine Fase procedurale	Costo Totale (a)	di cui FSC	Impegni	Costo Realizzato (b)	di cui FSC	Pagamenti (c)	Economie	Avanzamento della spesa (b/a)
21	SARSNPVG03BIS - SISTEMAZIONE STRADA RURALE SA SERRA - MONTE INNI - COMPLETAMENTO	Funzionalità	30/06/2007	24.347	17.895	24.347	24.347	17.895	24.347	317	100
22	SARSNPVG04BIS - Ricerche sulla valorizzazione delle attività agrozootecniche nelle aree collinari del Goceano - Messa in sicurezza siti d'intervento e Opere di Completamento	Funzionalità	24/04/2008	110.857	110.857	110.857	110.857	110.857	110.857	8.376	100

8.4 APQ Sviluppo Locale – 3° Atto integrativo

Data Stipula: 26 ottobre 2007
N. Interventi: 26

	dic-13	dic-14
Stanziamenti	€ 27.574.629	€ 27.574.629
Impegni	€ 27.127.276	€ 26.329.362
Costo realizzato	€ 22.284.868	€ 23.547.376
Pagamenti	€ 21.925.837	€ 22.815.403

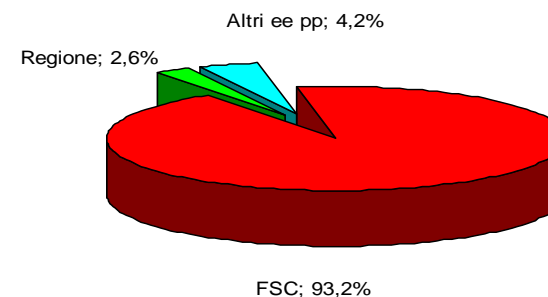


Fonte di finanziamento

FSC(*):	€ 25.708.467
Regione:	€ 712.778
Altri enti pubblici:	€ 1.153.383

(*) Delibere CIPE (FSC):

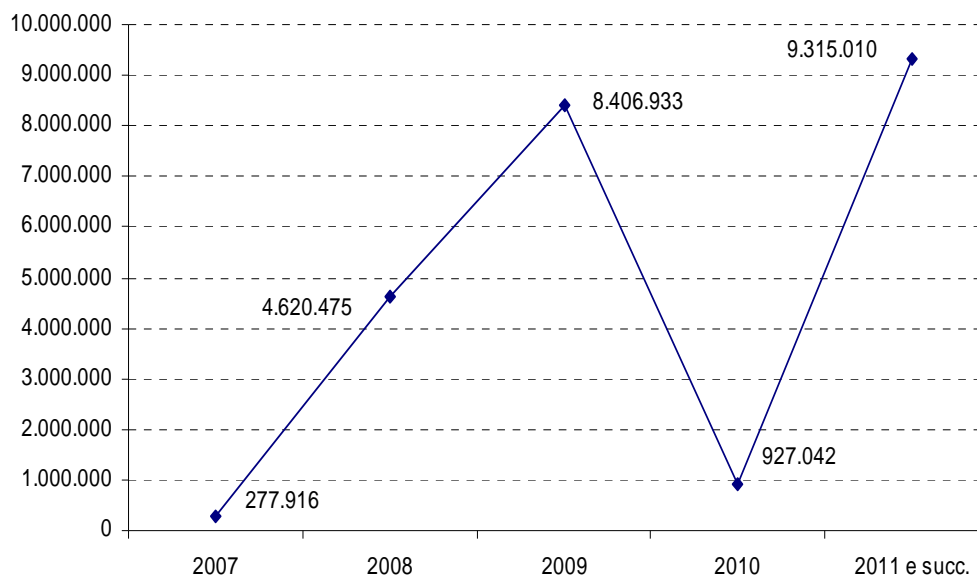
17/03 (€ 386.528)
20/04 (€ 20.051.940)
35/05 (€ 570.000)
3/06 (€ 4.700.000)



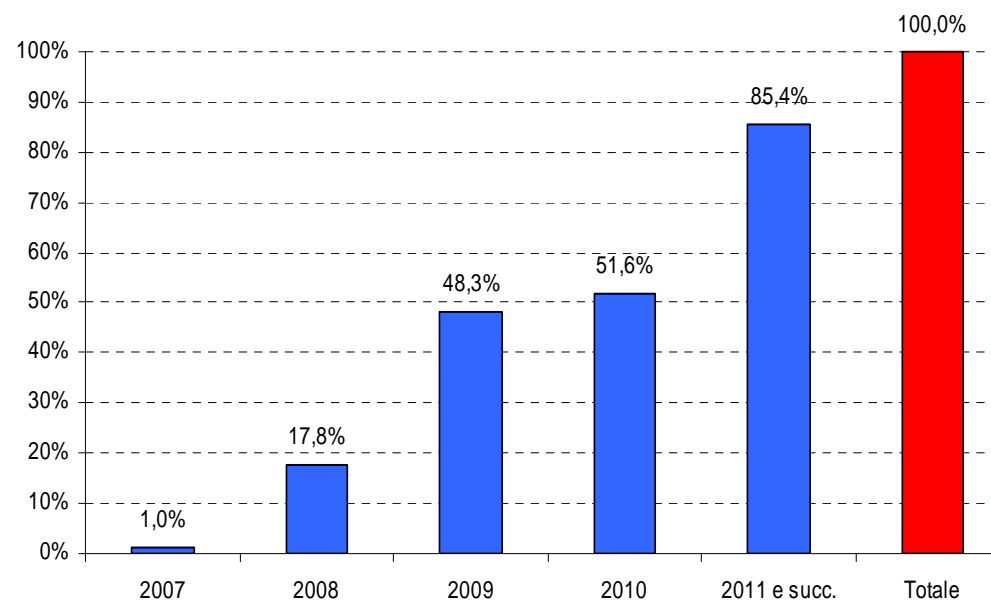
8.4 APQ Sviluppo Locale – 3° Atto integrativo

Andamento annuo spesa

Andamento annuo spesa (valori assoluti)



Andamento annuo spesa (valori percentuali cumulati)



8.4 APQ Sviluppo Locale – 3° Atto integrativo

Attuazione interventi

N	Progetto	Fase procedurale attuale	Data Fine Fase procedurale	Costo Totale (a)	di cui FSC	Impegni	Costo Realizzato (b)	di cui FSC	Pagamenti (c)	Economie	Avanzamento della spesa (b/a)
1	SARSOAGR01 - Progetto di elettrificazione rurale in agro di Orgosolo	Progettazione e Esecutiva	23/06/2008	988.867	988.867	829.300	108.957	108.957	108.957	0	11
2	SARSOCR01 - Territori di Sardegna: Ideazione e avvio di azioni di promozione coordinata e omogenea nei territori della Sardegna- Creazione e realizzazione di marchi territoriali, segnaletica, rete modulare di punti di promozione, packaging dedicato	Esecuzione Fornitura	31/12/2014	5.354.851	5.354.851	5.354.851	3.748.395	3.748.395	3.748.395	0	70
3	SARSOII05 - Completamento opere di urbanizzazione PIP - Tresnuraghes	Funzionalità	13/03/2012	228.707	205.837	228.707	212.650	191.385	212.650	0	93
4	SARSOII06 - Completamento PIP - Opere di urbanizzazione primaria IV lotto "Sas Mancas" - Orosei	Funzionalità	03/11/2010	777.000	630.000	777.000	777.000	630.000	777.000	0	100
5	SARSOII07 - Completamento delle opere di urbanizzazioni del PIP nella zona Cave - Orosei	Collaudo	13/03/2012	385.000	315.000	360.902	308.427	252.350	308.427	0	80
6	SARSOII08 - Completamento PIP - Realizzazione delle opere di completamento del PIP "Ziu Frasu" - Santu Lussurgiu	Funzionalità	08/02/2010	267.613	240.852	267.613	267.613	240.852	267.613	2.567	100
7	SARSOII09 - Completamento PIP -Realizzazione opere di urbanizzazione area PIP 4° intervento - Sardara	Funzionalità	10/07/2009	200.000	180.000	200.000	200.000	180.000	200.000	0	100

8.4 APQ Sviluppo Locale – 3° Atto integrativo

N	Progetto	Fase procedurale attuale	Data Fine Fase procedurale	Costo Totale (a)	di cui FSC	Impegni	Costo Realizzato (b)	di cui FSC	Pagamenti (c)	Economie	Avanzamento della spesa (b/a)
8	SARSOII10 - Completamento delle opere di urbanizzazioni primaria area PIP - Orroli	Funzionalità	16/06/2009	550.000	495.000	550.000	550.000	495.000	550.000	0	100
9	SARSOII11 - Completamento del PIP- Lavori di completamento infrastrutture PIP II°lotto - Perdaxius	Funzionalità	23/12/2009	77.000	69.300	77.000	76.845	69.160	76.845	0	100
10	SARSOII12 - Completamento PIP - Lavori di urbanizzazione del PIP e realizzazione del collegamento tra la rotonda sulla SS 126 ed il PIP - Carbonia	Funzionalità	28/10/2011	717.034	270.000	676.472	674.115	253.839	674.115	0	94
11	SARSOII13 - Completamento del PIP - Opere Urbanizzazioni PIP - II° Intervento - Gesturi	Collaudo	04/08/2008	202.755	180.000	202.755	202.755	180.000	202.755	0	100
12	SARSOII14 - Completamento infrastrutturazione della zona PIP - Tergu	Funzionalità	23/07/2008	249.688	224.719	249.688	249.688	224.719	249.688	0	100
13	SARSOII15 - Attuazione nuovo PIP - Opere di completamento infrastrutturali del PIP I°stralcio funzionale - Maracalagonis	Funzionalità	18/12/2009	520.334	468.301	520.334	520.334	468.301	520.334	4.091	100
14	SARSOII16 - Attuazione nuovo PIP - Realizzazione opere di urbanizzazione primaria del PIP - Sant'Andrea Frius	Funzionalità	09/10/2009	600.000	600.000	600.000	600.000	600.000	600.000	0	100
15	SARSOII17 - Lavori di completamento opere di urbanizzazione PIP - Sennori	Funzionalità	29/06/2010	232.631	137.713	253.387	231.216	136.875	231.216	20.756	99
16	SARSOII18 - Opere di infrastrutturazione - Completamento dell'impianto per lo stoccaggio del carbone e di altro materiale alla rinfusa al servizio del porto industriale di Oristano nel corpo dell'agglomerato	Funzionalità	19/01/2009	693.196	623.876	672.896	672.896	605.607	672.896	56.804	97

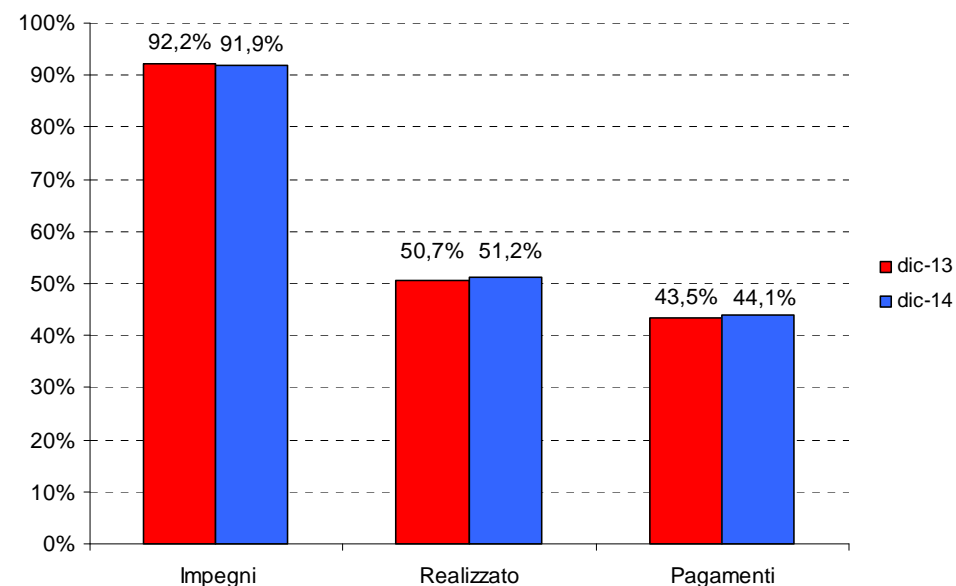
8.4 APQ Sviluppo Locale – 3° Atto integrativo

N	Progetto	Fase procedurale attuale	Data Fine Fase procedurale	Costo Totale (a)	di cui FSC	Impegni	Costo Realizzato (b)	di cui FSC	Pagamenti (c)	Economie	Avanzamento della spesa (b/a)
17	SARSOLLPP02 - Realizzazione della bretella S.S. 131 Aeroporto di Elmas	Funzionalità	25/09/2009	1.031.291	762.500	1.031.291	711.697	526.203	711.697	0	69
18	SARSOLLPP03 - Interventi miglioramento sicurezza livelli di servizio S.P. 2 Carbonia-Villamassargia	Collaudo	28/01/2010	1.326.000	1.326.000	1.326.000	1.326.000	1.326.000	1.078.967	0	100
19	SARSOLLPP04 - Variante S.P. 83 Nebida-Masua-Buggerru	Collaudo	15/07/2009	2.480.873	1.995.141	2.480.873	2.480.873	1.995.141	2.480.873	6.042	100
20	SARSOLLPP05 - Ripristino transitabilità ponte rio Filiberto su S.P. 42 Porto Torres-Alghero	Collaudo	22/01/2009	1.500.000	1.500.000	1.500.000	1.500.000	1.500.000	1.499.685	0	100
21	SARSOPI01new - Unità introduttive ai luoghi ed istituti della Sardegna	Collaudo	24/10/2008	950.000	914.722	950.000	950.000	914.722	838.316	0	100
22	SARSOPI 02 - Realizzazione Museo Tavolara	Esecuzione Lavori	26/01/2015	4.300.000	4.300.000	3.478.000	3.478.000	3.478.000	3.105.059	0	81
23	SARSOPTGAV04BIS - Realizzazione e completamento delle opere di urbanizzazione di Montevecchio	Collaudo	06/11/2014	3.465.000	3.465.000	3.367.526	3.325.147	3.325.147	3.325.147	0	96
24	SARSOPVMC03BIS - Ricostruzione strade rurali - Progetto di completamento	Funzionalità	04/11/2010	242.259	242.259	242.259	242.259	242.259	242.259	488	100
25	SARSOPVMC04BIS - Miglioramento della viabilità rurale	Funzionalità	30/06/2009	68.474	68.474	68.474	68.474	68.474	68.474	9.503	100
26	SARSOLLPP05 - Ripristino transitabilità ponte rio Filiberto su S.P. 42 Porto Torres-Alghero	Funzionalità	30/07/2008	64.034	64.034	64.034	64.034	64.034	64.034	1.769	100

8.5 APQ Sviluppo Locale – 4° Atto integrativo

Data Stipula: 28 novembre 2007
N. Interventi: 9

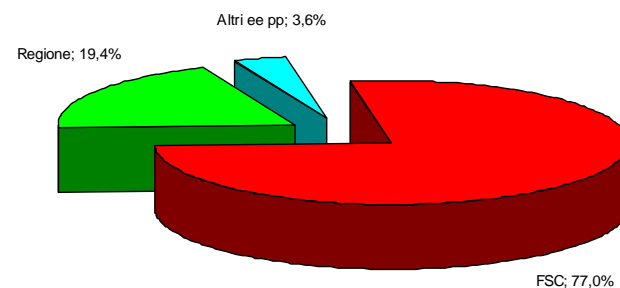
	dic-13	dic-14
Stanziamenti	€ 33.978.836	€ 33.978.836
Impegni	€ 31.324.848	€ 31.222.656
Costo realizzato	€ 17.233.866	€ 17.386.702
Pagamenti	€ 14.773.721	€ 14.983.016



Fonte di finanziamento

FSC(*):	€ 26.149.106
Regione:	€ 6.605.261
Altri enti pubblici:	€ 1.224.469

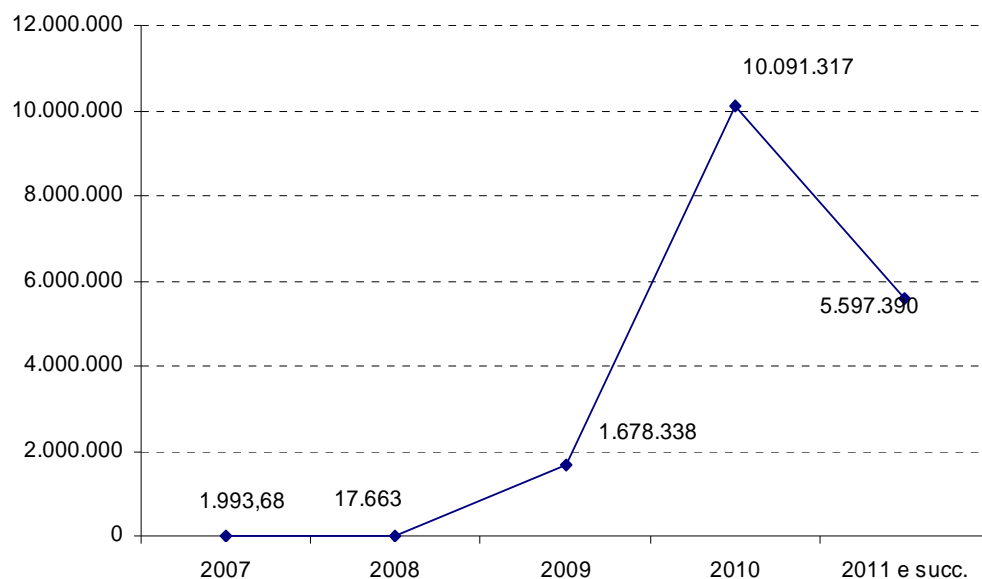
(*) Delibere CIPE (FSC):
3/06 (€ 26.149.106)



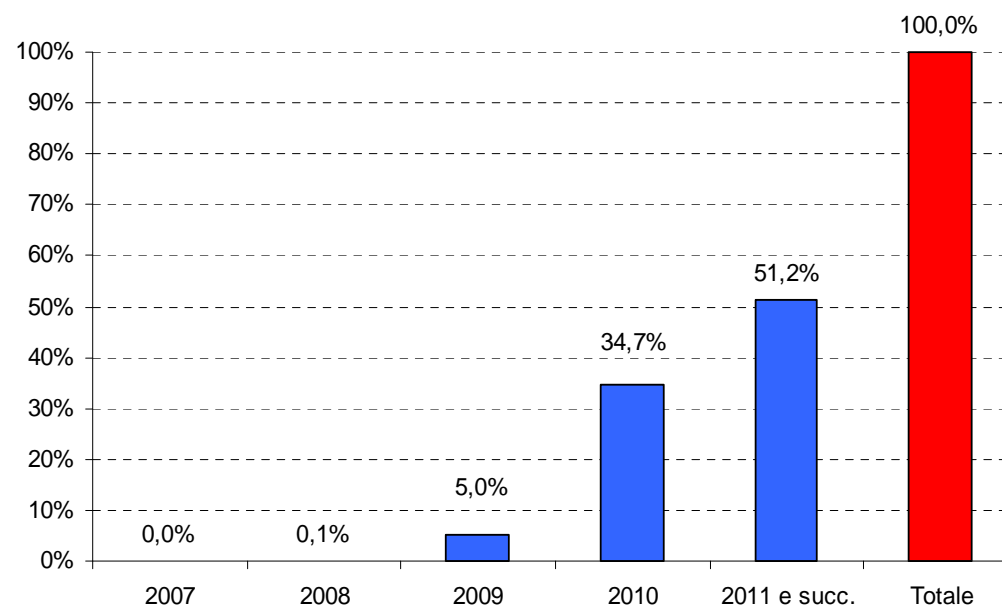
8.5 APQ Sviluppo Locale – 4° Atto integrativo

Andamento annuo spesa

Andamento annuo spesa (valori assoluti)



Andamento annuo spesa (valori percentuali cumulati)



8.5 APQ Sviluppo Locale – 4° Atto integrativo

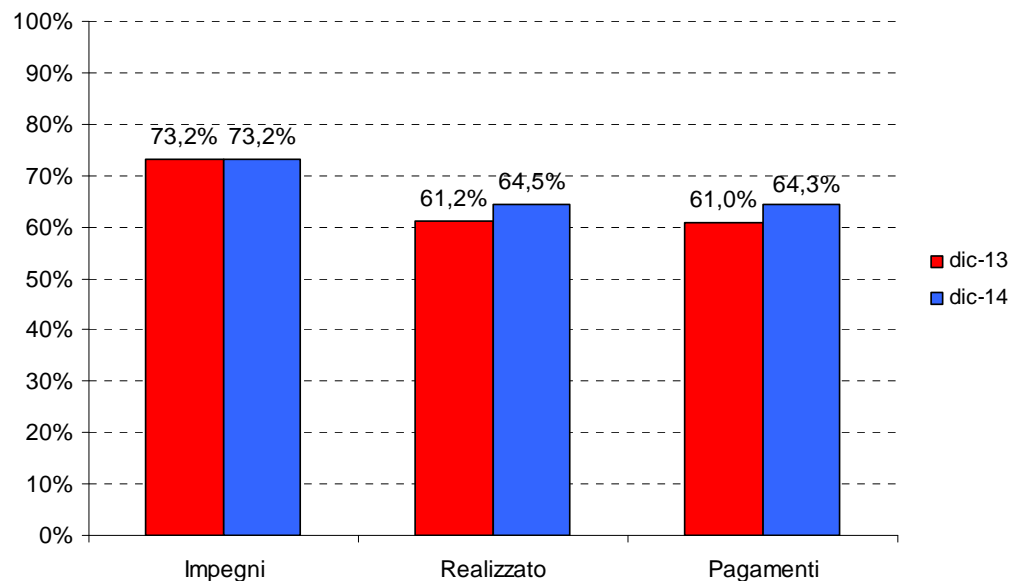
N	Progetto	Fase procedurale attuale	Data Fine Fase procedurale	Costo Totale (a)	di cui FSC	Impegni	Costo Realizzato (b)	di cui FSC	Pagamenti (c)	Economie	Avanzamento della spesa (b/a)
1	SARSPCI005 - Rifacimento reti fognarie e sistemazione del canale di guardia-Ottana	Funzionalità	02/07/2012	2.542.994	1.975.000	1.819.283	1.819.276	1.412.929	1.819.276	0	72
2	SARSPCI006 - Adeguamento viabilità consortile della Zona Industriale con le aree cantieristiche portuali - Arbatax	Funzionalità	10/06/2011	1.800.000	1.551.600	1.800.000	991.667	854.817	991.667	0	55
3	SARSPCI008 - Adeguamento impianto elettrico ed implementazione delle apparecchiature elettromeccaniche dell'impianto di potabilizzazione consortile	Funzionalità	18/06/2010	385.000	321.506	385.000	290.716	242.772	290.716	0	76
4	SARSPCI009 - Adeguamento impianto elettrico ed implementazione delle apparecchiature elettromeccaniche del depuratore consortile	Funzionalità	29/10/2010	265.000	221.422	265.000	265.000	221.422	265.000	0	100
5	SARSPCI010 - Realizzazione di una rotatoria in corrispondenza dell'innesto della via Capo Verde con la ex strada provinciale di Olbia	Funzionalità	07/08/2009	462.115	405.112	462.115	462.115	405.112	462.115	0	100
6	SARSPEX 38 - Ristrutturazione e potenziamento ed adeguamento dell'impianto di depurazione consortile di Macomer ed annessi collettori fognari di Tossilo	Funzionalità	15/06/2011	2.897.809	2.653.809	2.897.809	2.897.809	2.653.809	2.897.809	102.191	100
7	SARSPLLPP00a - Strada per l'Anglona (Osilo Nulvi Sedini Casteldoria) 1° stralcio	Esecuzione Lavori	25/01/2015	11.779.767	6.274.506	11.779.767	10.331.199	5.502.925	7.927.513	0	88
8	SARSPLLPP06 - Trasferimento dal sistema di Flumendosa - Linea Uta Nord - Gennarta - provvista delle Apparecchiature di scarico a monte dell'invaso di Medau Zirimilis	Esecuzione Lavori	01/03/2015	1.600.000	500.000	752.813	298.796	93.374	298.796	0	19
9	SARSPTR01 - Trenino Verde	Esecuzione Fornitura	31/12/2015	12.143.960	12.143.960	11.060.869	30.123	30.123	30.123	0	0

9.1 APQ Ricerca scientifica e sviluppo tecnologico – Originario

Data Stipula: 27 maggio 2005

N. Interventi: 14

	dic-13	dic-14
Stanziamenti	€ 82.581.835	€ 82.581.835
Impegni	€ 60.477.796	€ 60.477.796
Costo realizzato	€ 50.539.669	€ 53.265.857
Pagamenti	€ 50.339.669	€ 53.073.423



Fonte di finanziamento

UE: € 19.268.908

FSC(*): € 42.634.955

Regione: € 7.264.000

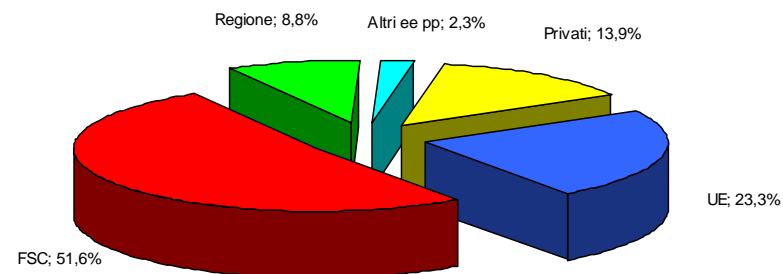
Altri enti pubblici: € 1.927.197

Privati: € 11.486.775

(*) Delibere CIPE (FSC):

17/03 (€ 16.800.000)

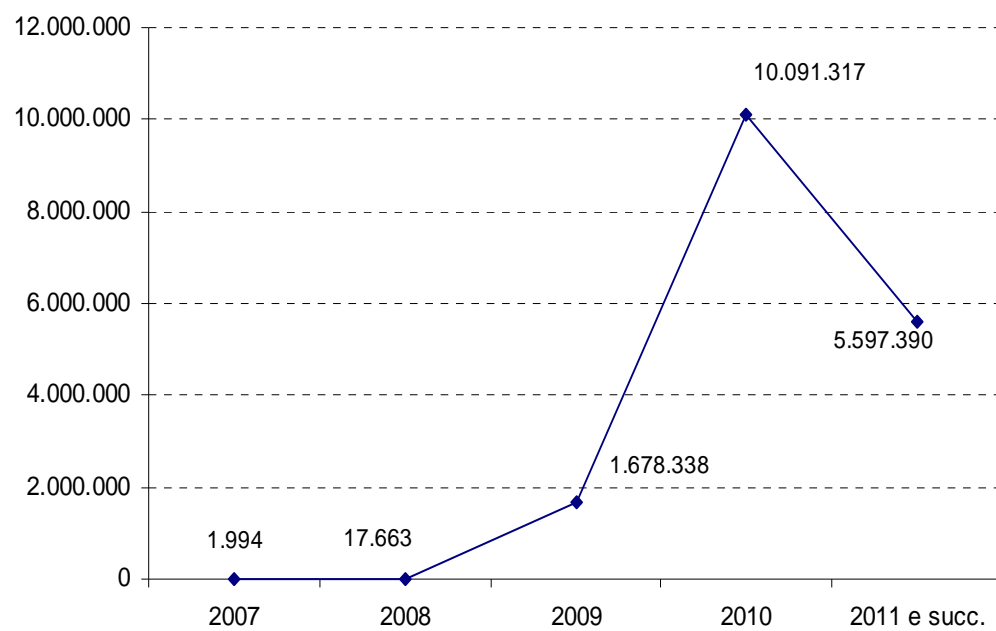
20/04 (€ 25.834.955)



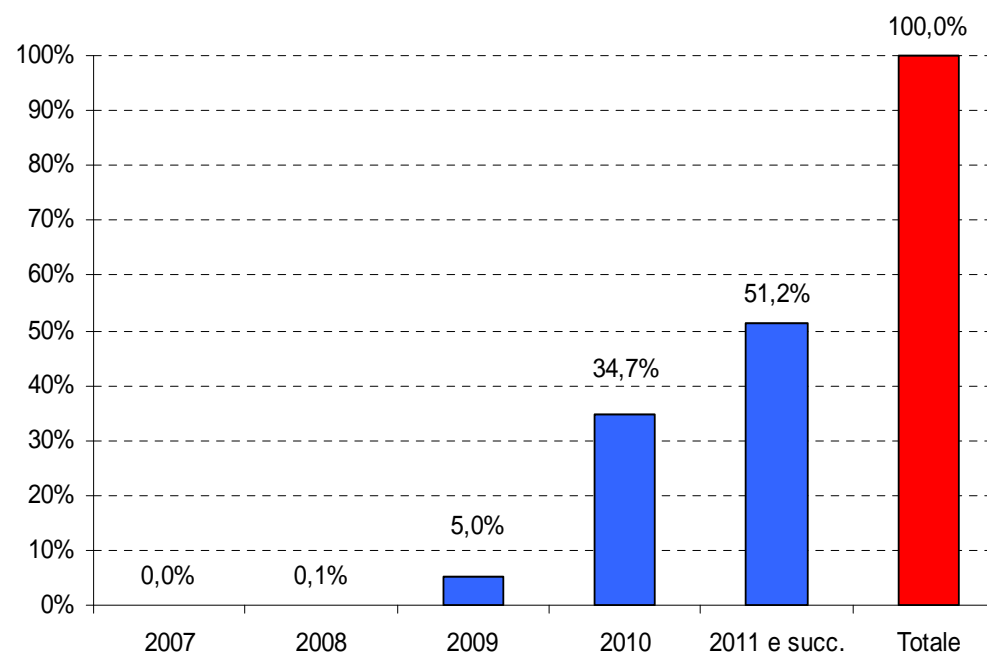
9.1 APQ Ricerca scientifica e sviluppo tecnologico – Originario

Andamento annuo spesa

Andamento annuo spesa (valori assoluti)



Andamento annuo spesa (valori percentuali cumulati)



9.1 APQ Ricerca scientifica e sviluppo tecnologico – Originario

Attuazione interventi

N	Progetto	Fase procedurale attuale	Data Fine Fase procedurale	Costo Totale (a)	di cui FSC	Impegni	Costo Realizzato (b)	di cui FSC	Pagamenti (c)	Economie	Avanzamento della spesa (b/a)
1	SARRSP10 - Rete Telematica Regionale per la Ricerca	Verifiche e controlli	01/06/2009	1.250.032	0	1.250.032	1.250.032	0	1.250.032	0	100
2	SARRSP1-A1 - Distretto Tecnologico della Biomedicina e delle Tecnologie per la Salute - Programmi Specifici di ricerca/sviluppo/formazione Azione A1 - 5 Laboratori nel settore Biomedicina	Esecuzione investimenti	31/03/2015	22.400.000	16.800.000	10.021.176	3.642.844	2.732.133	3.642.844	0	16
3	SARRSP1-A2 - Distretto Tecnologico della Biomedicina e delle Tecnologie per la Salute - Progetto P1-A2 - Sede Centrale del Parco Scientifico e Tecnologico (Polaris): Spazi Attrezzati per la Ricerca e per l'Alta Formazione (1°lotto)	Chiusura Intervento	30/03/2015	4.927.000	4.927.000	4.927.000	4.921.088	4.921.088	4.921.088	0	100
4	SARRSP1B - Fase Uno - Sviluppo di agenti diagnostici e terapeutici	Esecuzione Fornitura	30/11/2011	7.000.000	0	2.664.030	2.038.484	0	2.038.484	500.000	29
5	SARRSP1-E1a - Realizzazione di un Incubatore per lo start-up di impresa	Funzionalità	15/09/2005	233.912	0	233.912	233.912	0	233.912	88	100
6	SARRSP1-E1b - Realizzazione di un Incubatore per lo start-up di imprese (Attrezzature e strumentazione)	Verifiche e controlli	23/09/2005	800.000	0	800.000	800.000	0	800.000	0	100
7	SARRSP2 - Distretto Tecnologico della Biomedicina e delle Tecnologie per la Salute - Progetto P2 - Sede Centrale del Parco Scientifico e Tecnologico (Polaris): Spazi Attrezzati per la Ricerca e per l'Alta Formazione (completamento)	Chiusura Intervento	30/03/2015	1.682.408	1.682.408	1.567.106	1.441.316	1.441.316	1.441.316	1.390.593	86
8	SARRSP3 - CyberSar - Cyberinfrastruttura per la Ricerca scientifica e tecnologica in Sardegna - Rete di poli di calcolo e simulazione ad alte prestazioni	Controllo chiusura finanziaria	30/06/2009	14.501.546	0	14.501.546	14.501.546	0	14.501.546	3.000.000	100

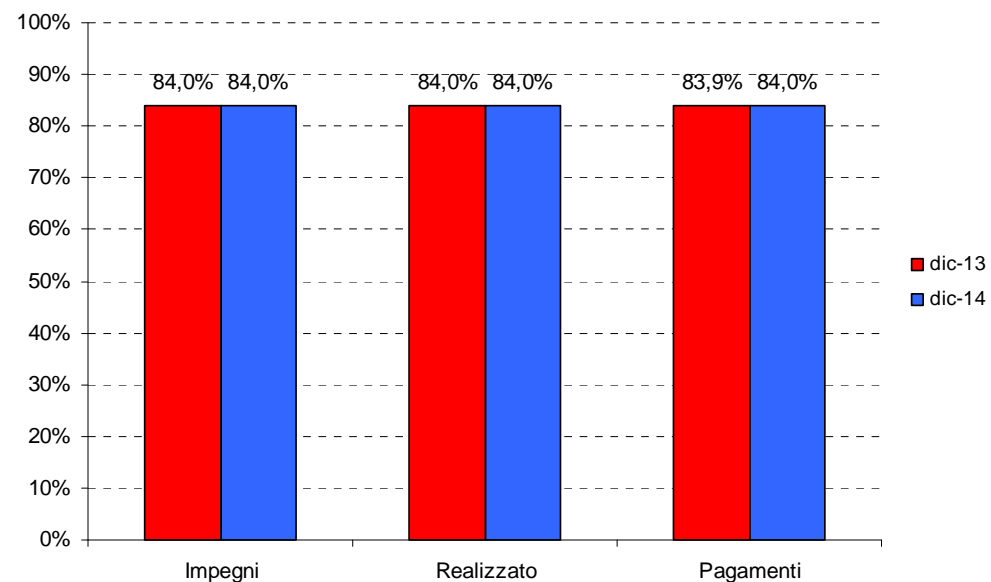
9.1 APQ Ricerca scientifica e sviluppo tecnologico – Originario

N	Progetto	Fase procedurale attuale	Data Fine Fase procedurale	Costo Totale (a)	di cui FSC	Impegni	Costo Realizzato (b)	di cui FSC	Pagamenti (c)	Economie	Avanzamento della spesa (b/a)
9	SARRSP4 - Realizzazione di un Centro di Ricerca Veterinario con annessa Azienda Zootecnica Sperimentale	Verifiche e controlli	31/12/2010	1.984.955	1.984.955	1.984.955	1.984.955	1.984.955	1.984.955	0	100
10	SARRSP5a - Attivazione del Centro di Biodiversità animale per la valorizzazione del patrimonio animale regionale con riferimento alla produzione e alla ricerca al servizio dell'allevamento	Verifiche e controlli	31/03/2015	2.000.000	2.000.000	2.000.000	1.986.500	1.986.500	1.794.067	0	99
11	SARRSP5b - Realizzazione di un Centro di Biodiversità Marima, mirato alla conoscenza e all'allevamento di pesci e invertebrati della Sardegna	Esecuzione Fornitura	30/06/2011	1.350.000	1.350.000	1.350.000	1.350.000	1.350.000	1.350.000	0	100
12	SARRSP6 - Centro di ricerca e trasferimento tecnologico nella filiera del vino di qualità	Chiusura intervento	30/05/2013	7.537.960	5.385.988	7.537.960	7.475.103	5.341.076	7.475.103	383.264	99
13	SARRSP7 - Nuovi laboratori della Facoltà di Ingegneria per attività a favore del territorio	Funzionalità	21/05/2010	4.497.361	3.340.164	4.497.361	4.497.361	3.340.164	4.497.361	0	100
14	SARRSP9 - Cluster tecnologico Energie Rinnovabili	Verifiche e controlli	30/06/2009	7.142.717	0	7.142.717	7.142.717	0	7.142.717	0	100

10.1 APQ Beni culturali – Originario

Data Stipula: 30 settembre 2005
N. Interventi: 26

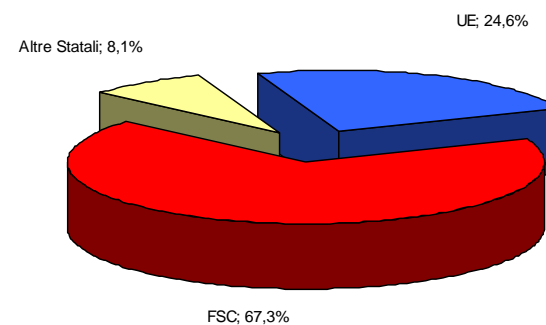
	dic-13	dic-14
Stanziamenti	€ 19.220.854	€ 19.220.854
Impegni	€ 16.141.999	€ 16.146.672
Costo realizzato	€ 16.137.357	€ 16.143.029
Pagamenti	€ 16.134.504	€ 16.143.029



Fonte di finanziamento

UE:	€ 4.110.997
FSC(*):	€ 11.264.479
STATO	€ 12.614.479
Altre risorse statali:	€ 1.350.000

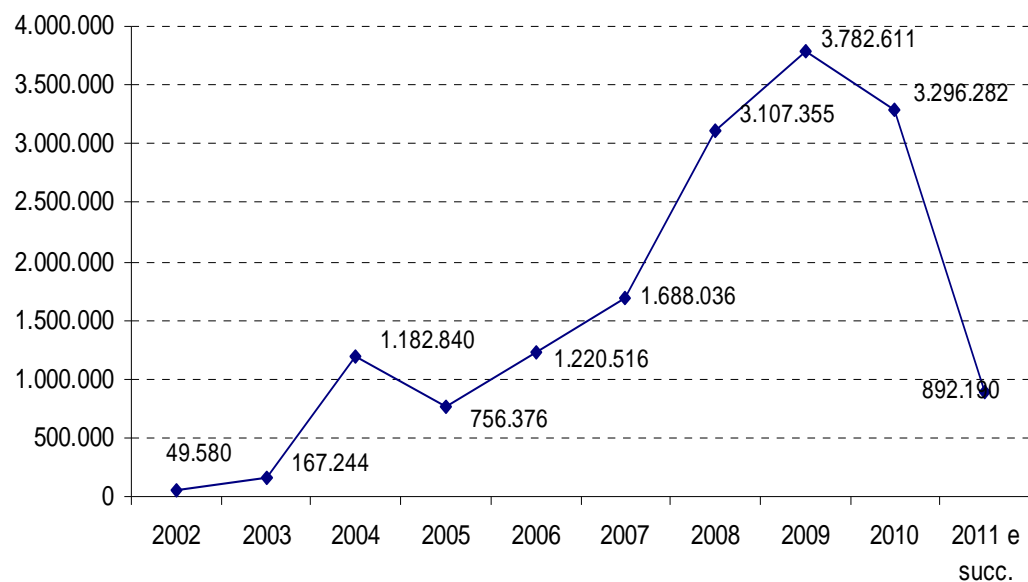
(*) Delibere CIPE (FSC):
20/04 (€ 10.310.643)
Altre (€ 953.835)



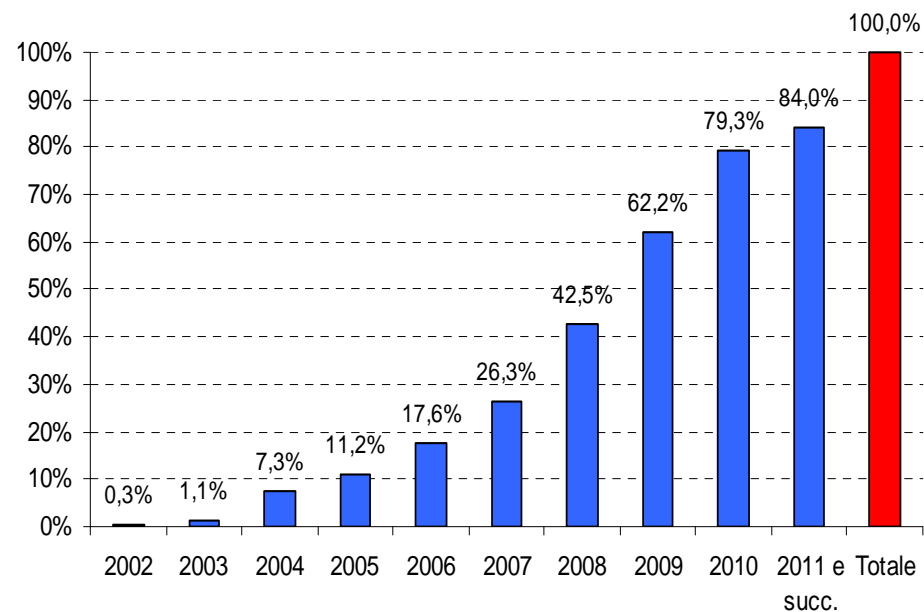
10.1 APQ Beni culturali – Originario

Andamento annuo spesa

Andamento annuo spesa (valori assoluti)



Andamento annuo spesa (valori percentuali cumulati)



10.1 APQ Beni culturali – Originario

Attuazione interventi

N	Progetto	Fase procedurale attuale	Data Fine Fase procedurale	Costo Totale (a)	di cui FSC	Impegni	Costo Realizzato (b)	di cui FSC	Pagamenti (c)	Economie	Avanzamento della spesa (b/a)
1	SARBCSarBC2-04 - Allestimento Museo del '900 e del contemporaneo (Carmelo)	Verifiche e controlli	31/03/2009	889.200	889.200	889.200	889.200	889.200	889.200	800	100
2	SARBCSarBC2-05 - Valorizzazione Convento Gesuiti - Convitto Canopoleno - Sassari	Verifiche e controlli	30/06/2009	168.624	168.624	168.624	168.624	168.624	168.624	0	100
3	SARBCSarBC2-06 - Potenziamento e valorizzazione collezioni permanenti del Museo MAN di Nuoro	Esecuzione Fornitura	14/05/2007	200.000	200.000	200.000	200.000	200.000	200.000	0	100
4	SARBCSarBC2-07 - Museo archeologico nazionale e Pinacoteca nazionale. Integrazione strutturale	Progettazione Esecutiva	31/08/2007	90.000	0	0	0	0	0	0	0
5	SARBCSarBC2-08 - Pinacoteca nazionale. Allestimento	Esecuzione Fornitura	30/11/2008	600.000	0	0	0	0	0	0	0
6	SARBCSarBC2-09 - Museo archeologico nazionale storico: restauro e fruizione	Funzionalità	31/12/2012	600.000	0	600.000	600.000	0	600.000	0	100
7	SARBCSarBC2-10 - Le statue nuragiche di Monte Prama di Cabras (OR). Conservazione e restauro	Collaudo	30/05/2012	1.200.000	1.200.000	1.195.538	1.192.344	1.192.344	1.192.344	0	99
8	SARBCSarBC2-11 - Restauro di cinque relitti del porto di Olbia	Funzionalità	31/05/2011	2.000.000	2.000.000	2.000.000	1.999.552	1.999.552	1.999.552	0	100
9	SARBCSarBC2-13 - Recupero dell'edificio de "La Piccola" per il museo del porto	Funzionalità	28/06/2010	1.572.788	0	1.572.788	1.572.788	0	1.572.788	2.406	100
10	SARBCSarBC2-14 - Valorizzazione museale di Montevecchio - Guspini	Funzionalità	11/12/2008	1.972.846	0	1.972.846	1.972.846	0	1.972.846	19	100

10.1 APQ Beni culturali – Originario

N	Progetto	Fase procedurale attuale	Data Fine Fase procedurale	Costo Totale (a)	di cui FSC	Impegni	Costo Realizzato (b)	di cui FSC	Pagamenti (c)	Economie	Avanzamento della spesa (b/a)
11	SARBCSarBC2-15 - Restauro impianti minerari ex forge - Miniera di Guspini	Collaudo	30/06/2009	562.938	0	562.938	562.938	0	562.938	0	100
12	SARBCSarBC2-16 - Metodologie per la progettazione sostenibile del paesaggio	Verifiche e controlli	02/12/2011	130.000	130.000	130.000	130.000	130.000	130.000	0	100
13	SARBCSarBC2-17 - Concorso di idee per l'individuazione di tipologie edilizie costiere della Sardegna	Esecuzione Fornitura	26/10/2007	299.843	299.843	299.843	299.843	299.843	299.843	0	100
14	SARBCSarBC3-18 - Centro di conservazione dei Beni Culturali - Laboratori aperti al pubblico - Sassari	Funzionalità	09/12/2014	2.999.997	2.999.997	2.999.997	2.999.997	2.999.997	2.999.997	3	100
15	SARBCSarBC3-19 - Scuola di alta formazione per restauratori. Impianto strutturale	Funzionalità	04/12/2012	998.143	998.143	998.143	998.143	998.143	998.143	1.857	100
16	SARBCSarBC4-21 - Biblioteca Universitaria di Cagliari. Allestimento funzionale nuova sede	Esecuzione Fornitura	31/03/2008	1.455.378	0	0	0	0	0	0	0
17	SARBCSarBC4-22 - Archivi - deposito archeologici - Viale La Plaia - Cagliari. Ristrutturazione	Funzionalità	31/12/2012	750.000	0	750.000	750.000	0	750.000	0	100
18	SARBCSarBC4-23 - Archivi-deposito archeologici, viale La Plaia - Cagliari. Progettazione ampliamento	Esecuzione Fornitura	28/02/2009	350.000	0	0	0	0	0	0	0

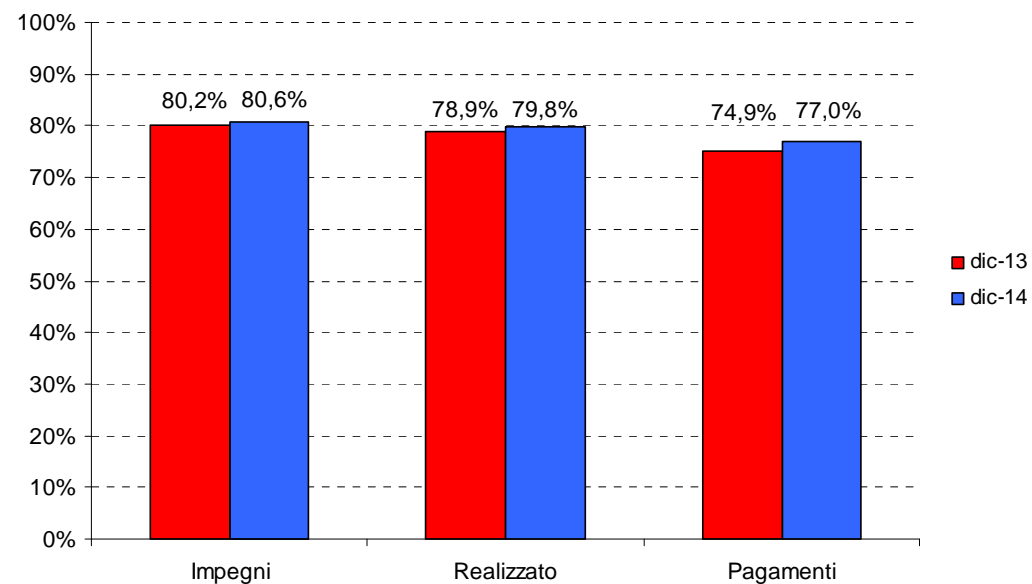
10.1 APQ Beni culturali – Originario

N	Progetto	Fase procedurale attuale	Data Fine Fase procedurale	Costo Totale (a)	di cui FSC	Impegni	Costo Realizzato (b)	di cui FSC	Pagamenti (c)	Economie	Avanzamento della spesa (b/a)
19	SARBCSarBC4-24 - Recupero testimonianze storiche archivio audiovisivo RAI	Esecuzione Fornitura	31/12/2008	200.000	200.000	200.000	200.000	200.000	200.000	0	100
20	SARBCSarBC4-25 - Catalogazione in SBN e riproduzione digitale dei frontespizi di materiale librario antico	Esecuzione Fornitura	31/10/2011	520.000	520.000	0	0	0	0	0	0
21	SARBCSarBC4-26 - Ricognizione delle banche dati del patrimonio culturale della Sardegna. Adeguamento delle banche dati agli standard richiesti	Verifiche e controlli	26/10/2007	155.211	155.211	155.211	155.211	155.211	155.211	0	100
22	SARBCSarBC4-27 - Digitalizzazione della cartografia storica della Sardegna	Verifiche e controlli	30/09/2008	300.000	300.000	300.000	300.000	300.000	300.000	0	100
23	SARBCSarBC4-28 - Polo tecnologico per i beni culturali. Strutture e servizi	Verifiche e controlli	31/12/2008	500.000	500.000	500.000	500.000	500.000	500.000	0	100
24	SARBCSarBC4-29 - Sistema informativo georeferenziato (GIS) dei beni culturali della Sardegna	Verifiche e controlli	31/08/2012	349.799	349.799	349.799	349.799	349.799	349.799	201	100
25	SARBCSarBC-SF2b - Studio di fattibilità per il Museo regionale dell'arte nuragica e dell'arte contemporanea del Mediterraneo - Cagliari	Esecuzione Fornitura	11/04/2006	100.800	100.800	100.800	100.800	100.800	100.800	0	100
26	SARBCSarBC-SF5 - Studio di fattibilità messa in rete e condivisione dei sistemi informativi sui Beni Culturali in Sardegna	Verifiche e controlli	21/12/2012	200.943	200.943	200.943	200.943	200.943	200.943	49.057	100

10.2 APQ Beni culturali - 1° atto integrativo

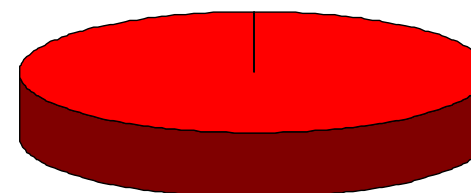
Data Stipula: 2 ottobre 2006
N. Interventi: 8

	dic-13	dic-14
Stanziamenti	€ 2.550.000	€ 2.550.000
Impegni	€ 2.046.225	€ 2.055.386
Costo realizzato	€ 2.011.858	€ 2.034.176
Pagamenti	€ 1.910.640	€ 1.964.752



Fonte di finanziamento
FSC (*): € 2.550.000

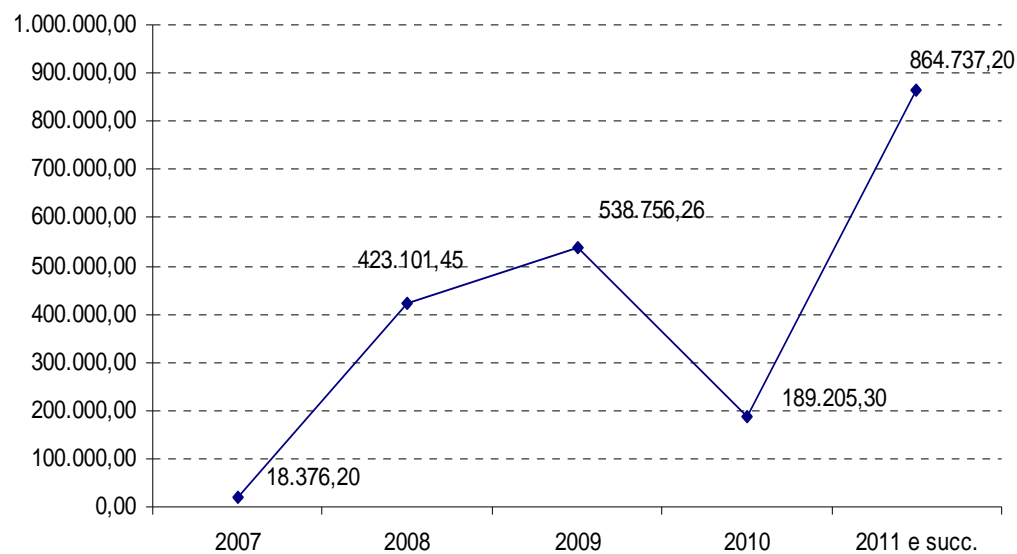
(*) Delibere CIPE (FSC):
20/04 (€ 50.000)
35/05 (€ 2.500.000)



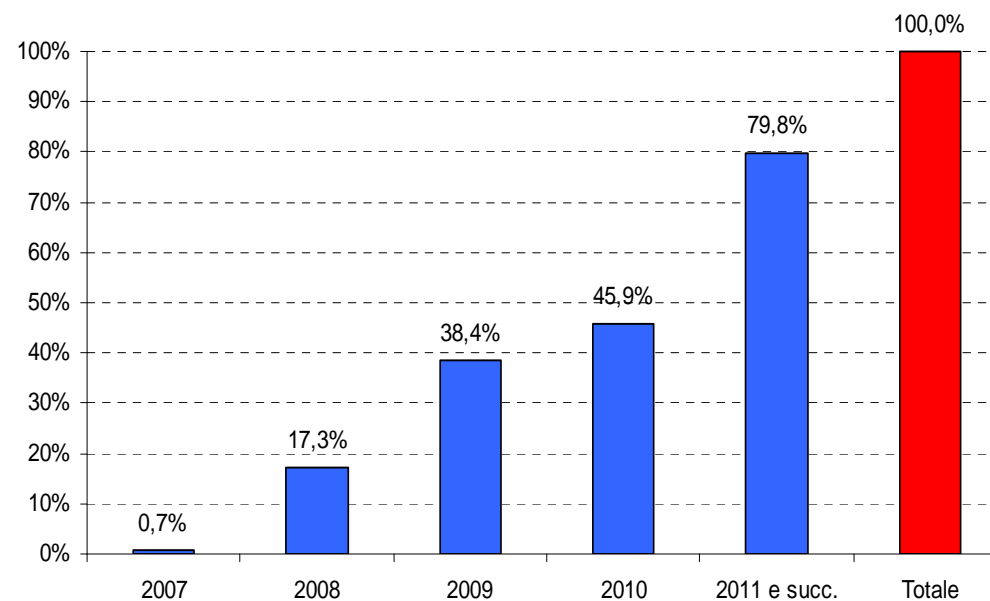
10.2 APQ Beni culturali - 1° atto integrativo

Andamento annuo spesa

Andamento annuo spesa (valori assoluti)



Andamento annuo spesa (valori percentuali cumulati)



10.2 APQ Beni culturali - 1° atto integrativo

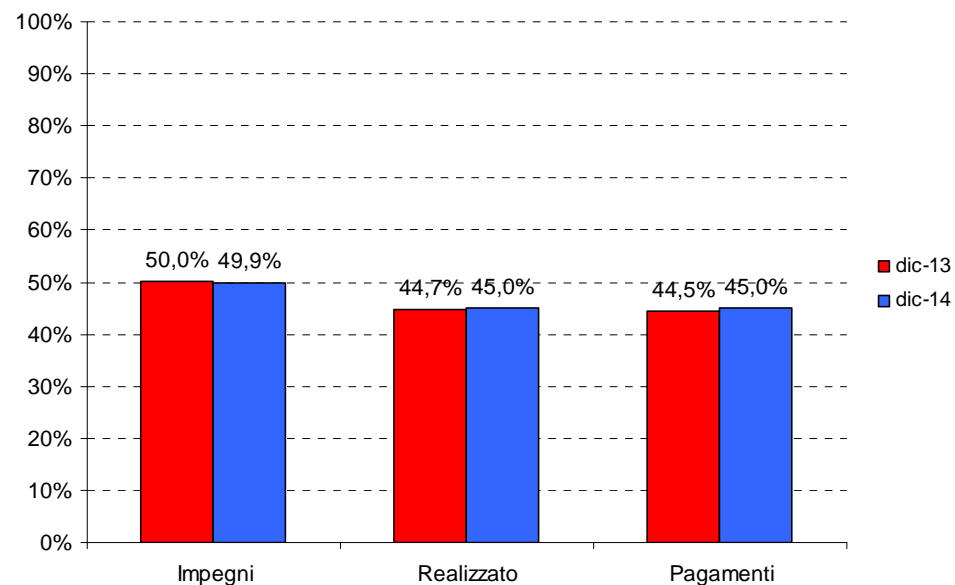
Attuazione interventi

N	Progetto	Fase procedurale attuale	Data Fine Fase procedurale	Costo Totale (a)	di cui FSC	Impegni	Costo Realizzato (b)	di cui FSC	Pagamenti (c)	Economie	Avanzamento della spesa (b/a)
1	SARBDSarBD-03 - Rete museale dei Fenici	Progettazione e Esecutiva	01/05/2010	500.000	500.000	6.150	6.150	6.150	6.150	0	1
2	SARBDSarBD-04 - Statue nuragiche di Monte Prama di Cabras. Documentazione, restauro e musealizzazione	Collaudo	30/05/2012	400.000	400.000	399.256	389.021	389.021	319.731	0	97
3	SARBDSarBD-05 - Navi romane nel porto di Olbia	Funzionalità	28/10/2011	300.000	300.000	300.000	299.532	299.532	299.398	0	100
4	SARBDSarBD-06 - Scuola regionale di alta formazione per restauro e conservazione del patrimonio culturale - istituzionale - Li Punti - Sassari	Funzionalità	15/12/2012	300.000	300.000	300.000	295.685	295.685	295.685	0	99
5	SARBDSarBD-07 - Patrimonio archeologico subacqueo di Arbus e recupero di un galeone storico	Verifiche e controlli	23/04/2013	149.980	149.980	149.980	149.980	149.980	149.980	20	100
6	SARBDSarBD-08 - Manifatture. Fabbrica delle creatività; Cagliari	Esecuzione Lavori	31/03/2015	800.000	800.000	800.000	793.807	793.807	793.807	0	99
7	SARBDSarBD-SF1 - Studio di fattibilità per sistema bibliotecario urbano di Cagliari	Esecuzione Fornitura	24/11/2008	50.000	50.000	50.000	50.000	50.000	50.000	0	100
8	SARBDSarBD-SF2 - Studio fattibilità per la realizzazione dell' Archivio Storico della Regione Autonoma della Sardegna - Cagliari	Esecuzione Fornitura	31/12/2008	50.000	50.000	50.000	50.000	50.000	50.000	0	100

10.3 APQ Beni culturali - 2° atto integrativo

Data Stipula: 26 ottobre 207
N. Interventi: 15

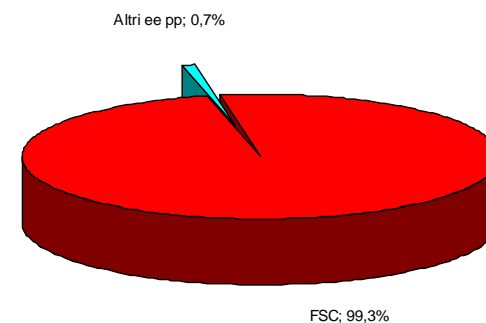
	dic-13	dic-14
Stanziamenti	€ 20.969.200	€ 20.969.200
Impegni	€ 10.486.003	€ 10.473.210
Costo realizzato	€ 9.363.883	€ 9.444.116
Pagamenti	€ 9.332.354	€ 9.425.918



Fonte di finanziamento

FSC (*): € 20.819.200
Altri enti pubblici: € 150.000

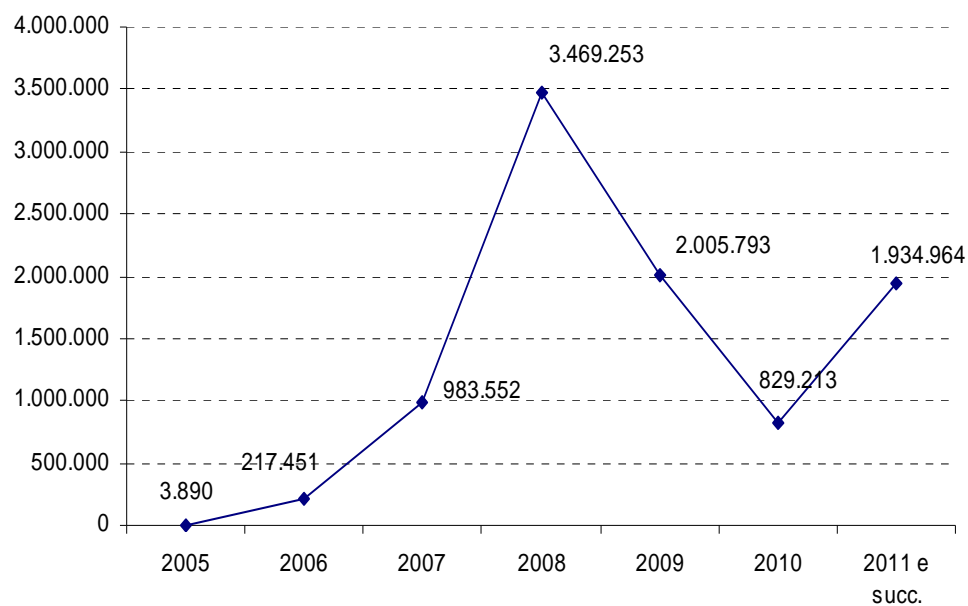
(*) Delibere CIPE (FSC):
20/04 (€ 19.789.200)
35/05 (€ 1.030.000)



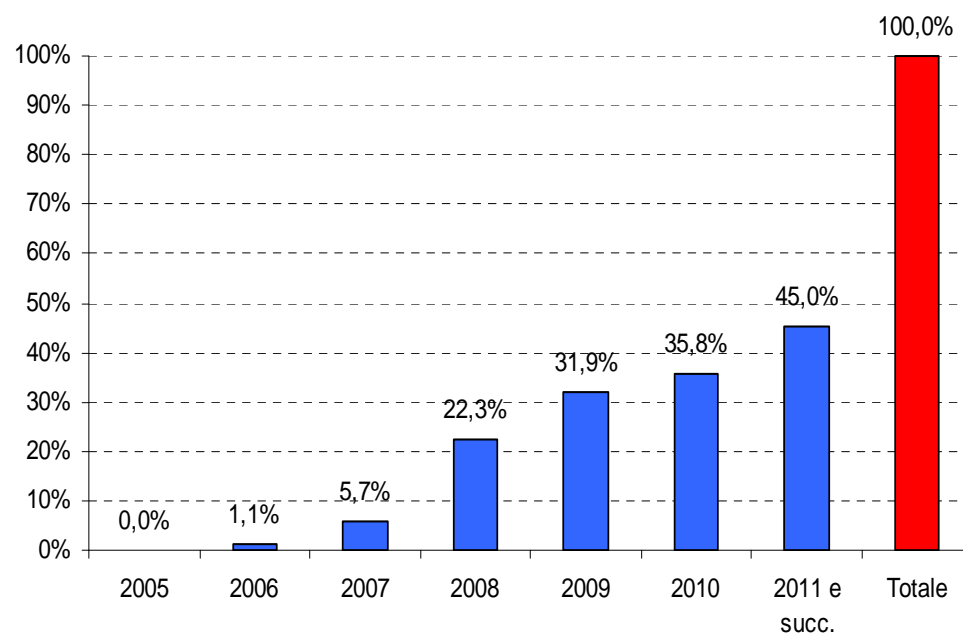
10.3 APQ Beni culturali - 2° atto integrativo

Andamento annuo spesa

Andamento annuo spesa (valori assoluti)



Andamento annuo spesa (valori percentuali cumulati)



10.3 APQ Beni culturali - 2° atto integrativo

Attuazione interventi

N	Progetto	Fase procedurale attuale	Data Fine Fase procedurale	Costo Totale (a)	di cui FSC	Impegni	Costo Realizzato (b)	di cui FSC	Pagamenti (c)	Economie	Avanzamento della spesa (b/a)
1	SARBFSarBF-01a - Concorso di progettazione, progettazione definitiva, progettazione esecutiva, direzione lavori, coordinamento per la sicurezza e servizi attinenti alla progettazione del museo regionale dell'arte nuragica e dell'arte contemporanea del Mediterraneo	Esecuzione Lavori	30/05/2016	12.549.200	12.549.200	2.080.141	1.372.282	1.372.282	1.357.850	0	11
2	SARBFSarBF-01b - Museo regionale dell'arte nuragica e dell'arte contemporanea del Mediterraneo. Realizzazione del primo modulo funzionale	Progettazione e Preliminare	21/12/2007	0	0	0	0	0	0	0	0
3	SARBFSarBF-02a - Museo delle Identità	Esecuzione Lavori	25/09/2008	2.750.000	2.750.000	2.750.000	2.750.000	2.750.000	2.750.000	0	100
4	SARBFSarBF-02b - Museo delle Identità. Progettazione, Direzione Lavori, Sicurezza finalizzati al recupero funzionale.	Progettazione e Esecutiva	15/05/2015	1.030.000	1.030.000	1.030.000	783.333	783.333	783.333	0	76
5	SARBFSarBF-03 - Museo MAN Nuoro. Ampliamento spazi espositivi	Funzionalità	30/09/2013	855.402	855.402	855.402	855.402	855.402	855.402	4.598	100
6	SARBFSarBF-04 - Centro di documentazione e Museo dell'Emigrazione dei Sardi - Asuni	Esecuzione Lavori	30/01/2015	500.000	500.000	500.000	452.585	452.585	448.820	0	91
7	SARBFSarBF-05 - Archivio storico e laboratori antichi mestieri - Sanluri	Funzionalità	24/10/2012	540.768	400.000	540.768	540.768	400.000	540.768	9.232	100
8	SARBFSarBF-06 - Novenario di San Mauro di Sorgono. Recupero	Funzionalità	18/05/2010	699.973	699.973	699.973	699.973	699.973	699.973	27	100

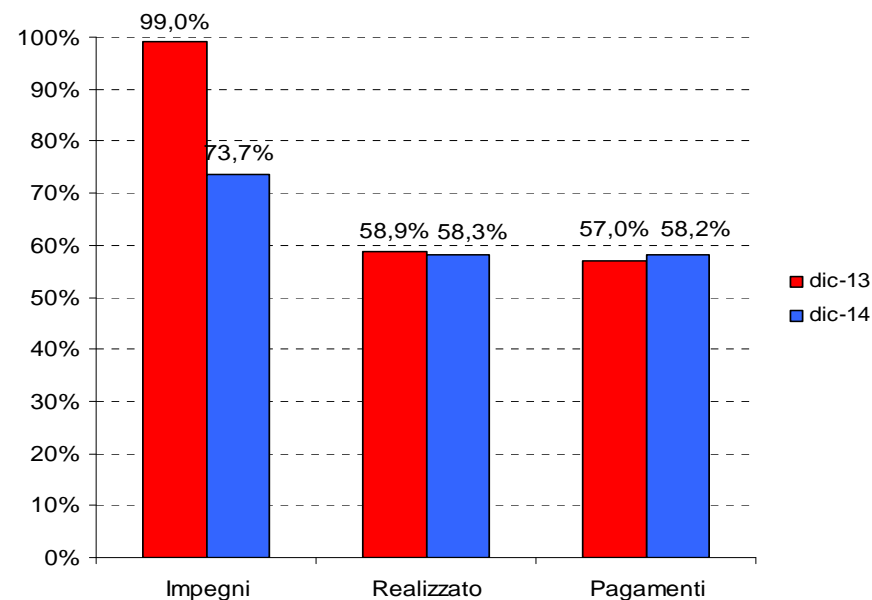
10.3 APQ Beni culturali - 2° atto integrativo

N	Progetto	Fase procedurale attuale	Data Fine Fase procedurale	Costo Totale (a)	di cui FSC	Impegni	Costo Realizzato (b)	di cui FSC	Pagamenti (c)	Economie	Avanzamento della spesa (b/a)
9	SARBFSarBF-07 - Nuraghe Arrubiu - Orroli. Restauro conservativo	Funzionalità	15/07/2010	299.940	299.940	299.940	299.940	299.940	299.940	60	100
10	SARBFSarBF-08 - Monte D'Accoddi - Sassari. Restauro conservativo	Funzionalità	23/02/2011	245.884	245.884	245.884	245.884	245.884	245.884	4.116	100
11	SARBFSarBF-09 - Sant'Efis - Orune. Restauro conservativo e opere di protezione	Funzionalità	01/02/2011	250.000	250.000	250.000	250.000	250.000	250.000	0	100
12	SARBFSarBF-10 - Complesso Santa Cristina e Nuraghe Lugherras - Paulilatino. Restauro conservativo	Collaudo	30/03/2013	300.000	300.000	300.000	297.452	297.452	297.452	0	99
13	SARBFSarBF-10 - Complesso Santa Cristina e Nuraghe Lugherras - Paulilatino. Restauro conservativo	Funzionalità	18/06/2010	196.459	196.459	196.459	196.459	196.459	196.459	3.542	100
14	SARBFSarBF-12 - Nuraghe Santu Antine - Torralba. Restauro conservativo	Funzionalità	30/06/2010	430.000	430.000	430.000	405.396	405.396	405.396	0	94
15	SARBFSarBF-13 - S'Urbale e Abini - Teti. Restauro conservativo	Collaudo	29/04/2010	294.644	294.644	294.644	294.644	294.644	294.644	5.356	100

10.4 APQ Beni culturali - 3° atto integrativo

Data Stipula: 29 novembre 2007
N. Interventi: 24

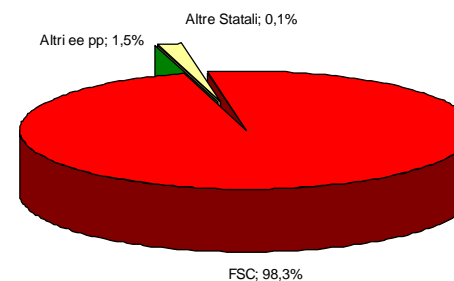
	dic-13	dic-14
Stanzamenti	€ 19.372.479	€ 19.372.479
Impegni	€ 19.187.753	€ 14.281.240
Costo realizzato	€ 11.407.197	€ 11.295.012
Pagamenti	€ 11.039.068	€ 11.276.039



Fonte di finanziamento

FSC (*):	€ 19.050.000
Altre risorse statali:	€ 25.479
Altri enti pubblici:	€ 297.000

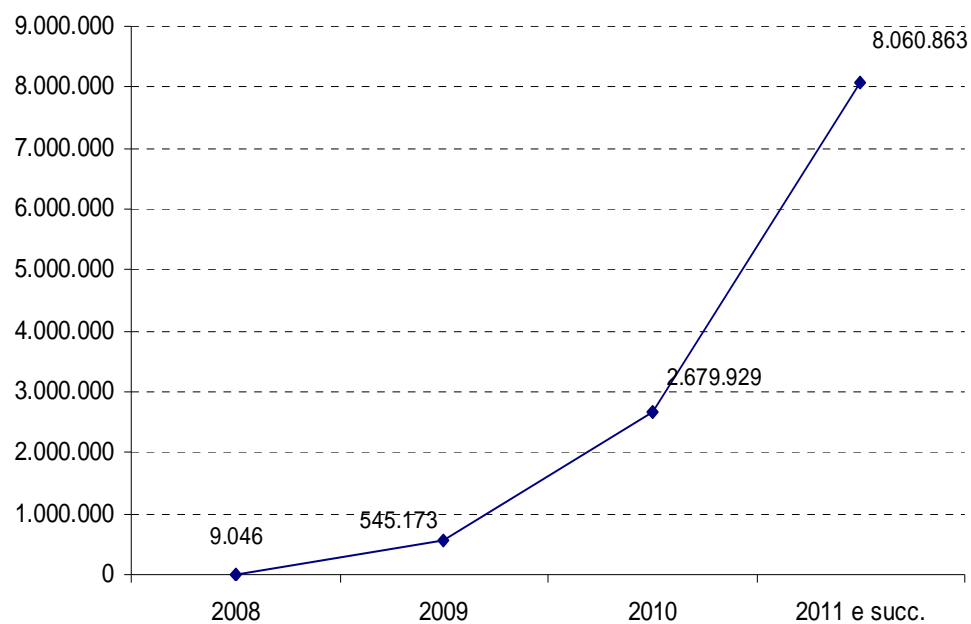
(*) Delibere CIPE (FSC):
3/06 (€ 19.050.000)



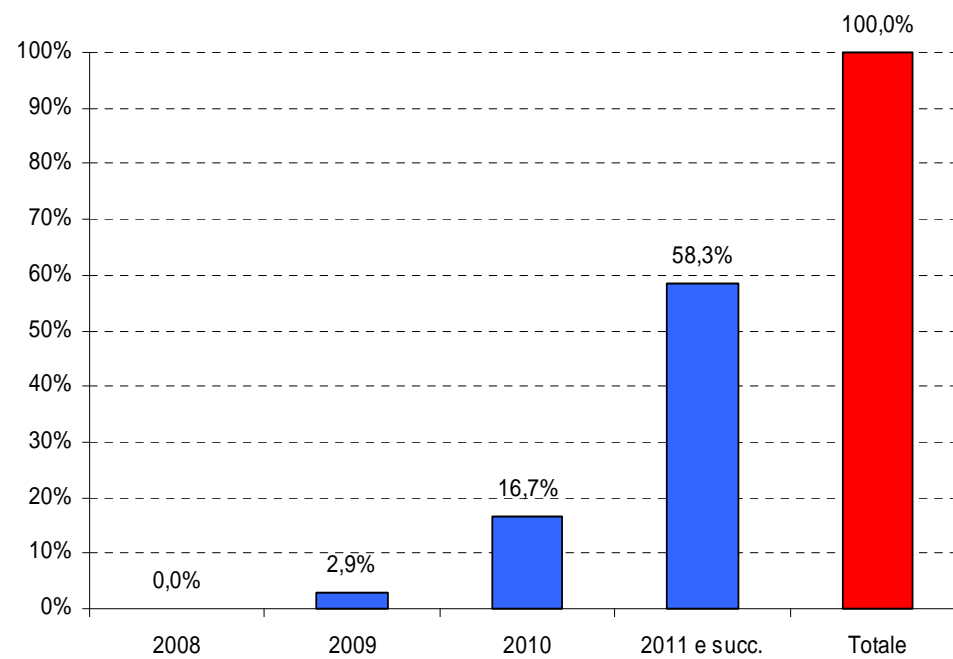
10.4 APQ Beni culturali - 3° atto integrativo

Andamento annuo spesa

Andamento annuo spesa (valori assoluti)



Andamento annuo spesa (valori percentuali cumulati)



10.4 APQ Beni culturali - 3° atto integrativo

Attuazione interventi

N	Progetto	Fase procedurale attuale	Data Fine Fase procedurale	Costo Totale (a)	di cui FSC	Impegni	Costo Realizzato (b)	di cui FSC	Pagamenti (c)	Economie	Avanzamento della spesa (b/a)
1	SARBGSarBG-03 - Manifatture. Fabbrica delle creatività di Cagliari	Esecuzione Lavori	31/03/2015	3.000.000	3.000.000	3.000.000	2.667.036	2.667.036	2.667.036	0	89
2	SARBGSarBG-04 - Sa Dom'e Farra - Recupero	Funzionalità	16/10/2013	800.000	800.000	800.000	800.000	800.000	796.277	0	100
3	SARBGSarBG-05 - Restauro e valorizzazione area accheologica Viale Trieste 105 - Assessorato del Turismo	Funzionalità	31/08/2012	439.649	439.649	439.649	439.649	439.649	439.649	351	100
4	SARBGSarBG-06 - Restauro e valorizzazione Parco Archeologico Turris Libisonis	Funzionalità	30/04/2012	600.000	600.000	600.000	597.863	597.863	597.863	0	100
5	SARBGSarBG-08 - Digitalizzazione della cartografia storica della Sardegna. Completamento	Verifiche e controlli	30/06/2010	150.000	150.000	150.000	150.000	150.000	150.000	0	100
6	SARBGSarBG-09 - Museo e centro di documentazione della Sardegna giudicale, Oristano - Sanluri	Esecuzione Fornitura	30/05/2015	3.000.000	3.000.000	2.413.091	8.700	8.700	8.700	0	0
7	SARBGSarBG-10 - Archivio storico degli atti della Regione autonoma della Sardegna - realizzazione archivio di deposito generale e primo nucleo dell'Archivio storico dell'Amministrazione regionale nei locali ex CISAPI.	Progettazione e Definitiva	15/03/2015	4.350.000	4.350.000	6.498	6.498	6.498	6.498	0	0
8	SARBGSarBG-11 - Chiesa parrocchiale di S. Bartolomeo Apostolo - Comune di Meana Sardo	Funzionalità	28/12/2012	124.054	124.054	124.054	124.054	124.054	124.054	5.946	100

10.4 APQ Beni culturali - 3° atto integrativo

N	Progetto	Fase procedurale attuale	Data Fine Fase procedurale	Costo Totale (a)	di cui FSC	Impegni	Costo Realizzato (b)	di cui FSC	Pagamenti (c)	Economie	Avanzamento della spesa (b/a)
9	SARBGSarBG-12 - Comune di Elini - ristrutturazione e riqualificazione di un vecchio frantoio oleario da destinare a centro culturale - Officina dei saperi e dei sapori - I lotto	Collaudo	31/01/2015	500.000	500.000	482.787	428.246	428.246	428.246	0	86
10	SARBGSarBG-13 - Comune di Tortoli - recupero e restauro torri costiere: torre S. Miguele e torre s. Gemiliano	Funzionalità	18/06/2011	300.000	300.000	300.000	300.000	300.000	300.000	0	100
11	SARBGSarBG-14 - Comune di Gairo - interventi consolidativi con opere di recupero e conservazione della chiesa campestre di San Lussorio	Funzionalità	05/06/2013	282.017	282.017	282.017	282.017	282.017	282.017	2.983	100
12	SARBGSarBG-15 - Comune di Gairo - completamento del restauro della chiesa di S. Elena	Funzionalità	05/06/2013	198.044	198.044	198.044	198.044	198.044	198.044	1.956	100
13	SARBGSarBG-16 - Comune di Padria - completamento del restauro della chiesa di S. Giulia e valorizzazione delle emergenze archeologiche al suo interno	Funzionalità	28/09/2011	299.412	299.412	299.412	299.412	299.412	299.412	588	100
14	SARBGSarBG-17 - Comune di S. Giusta - completamento del parco archeologico necropoli fenicia in prossimità della chiesa di S. Severa	Funzionalità	17/05/2014	392.721	392.721	392.721	392.721	392.721	392.721	3.279	100

10.4 APQ Beni culturali - 3° atto integrativo

N	Progetto	Fase procedurale attuale	Data Fine Fase procedurale	Costo Totale (a)	di cui FSC	Impegni	Costo Realizzato (b)	di cui FSC	Pagamenti (c)	Economie	Avanzamento della spesa (b/a)
15	SARBGSarBG-18 - Comune di Quartu S. Elena - restauro della basilica di S. Elena Imperatrice - III lotto	Funzionalità	20/05/2011	275.479	250.000	275.479	275.479	250.000	275.479	0	100
16	SARBGSarBG-19 - Comune di Cagliari - restauro della chiesa di S. Restituta	Collaudo	20/02/2012	400.000	400.000	400.000	397.699	397.699	397.699	0	99
17	SARBGSarBG-20 - Comune di Cagliari - sistemazione del parco archeologico di S. Saturnino. Restauro e valorizzazione dei manufatti - completamento	Esecuzione Lavori	31/03/2015	400.000	400.000	368.428	368.428	368.428	353.179	0	92
18	SARBGSarBG-21 - Digitalizzazione e descrizione delle mappe dei territori della Sardegna destinati ad usi civici (cussorgie e ademprivi) dei secoli XIX - XX	Verifiche e controlli	30/04/2012	150.000	150.000	150.000	150.000	150.000	150.000	0	100
19	SARBGSarBG-22 - Comune di Cagliari - sistemazione del parco archeologico di S. Saturnino - completamento	Collaudo	15/04/2014	750.000	750.000	674.110	610.698	610.698	610.698	0	81
20	SARBGSarBG-23 - Comune di S. Vito - manutenzione conservativa della chiesa parrocchiale di S. Vito Martire. Abbattimento barriere architettoniche e messa in sicurezza complesso religioso	Funzionalità	24/05/2013	300.000	300.000	289.485	289.485	289.485	289.485	0	96

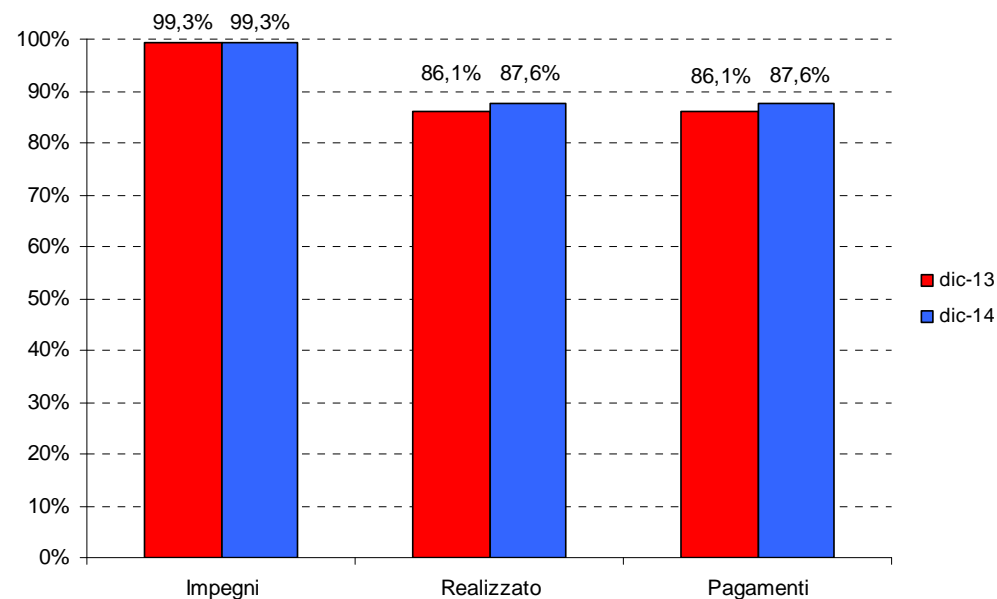
10.4 APQ Beni culturali - 3° atto integrativo

N	Progetto	Fase procedurale attuale	Data Fine Fase procedurale	Costo Totale(a)	di cui FSC	Impegni	Costo Realizzato (b)	di cui FSC	Pagamenti (c)	Economie	Avanzamento della spesa (b/a)
21	SARBGSarBG-24 - Comune di Cagliari - Chiesa della Purissima in Castello: completamento delle opere di restauro	Funzionalità	05/05/2012	520.307	500.000	520.307	520.307	500.000	520.307	6.693	100
22	SARBGSarBG-25 - Cagliari Lavori urgenti nella parrocchia collegiata di S. Anna - II lotto	Collaudo	30/05/2015	700.000	700.000	700.000	585.661	585.661	585.661	0	84
23	SARBGSarBG-26 - Comune di Cagliari - restauro della chiesa parrocchiale di S. Avendrace - II lotto	Collaudo	10/12/2012	619.000	619.000	619.000	606.857	606.857	606.857	0	98
24	SARBGSarBG-27 - Comune di Cagliari - opere di risanamento strutturale e completamento del restauro conservativo della chiesa di S. Efisio in Stampace	Funzionalità	31/03/2011	796.157	530.000	796.157	796.157	530.000	796.157	3.843	100

11.1 APQ Azioni di sistema – Originario

Data Stipula: 22 dicembre 2005
N. Interventi: 5

	dic-13	dic-14
Stanziamanti	€ 5.600.685	€ 5.600.685
Impegni	€ 5.222.635	€ 5.561.628
Costo realizzato	€ 4.382.540	€ 4.821.548
Pagamenti	€ 4.382.540	€ 4.821.548

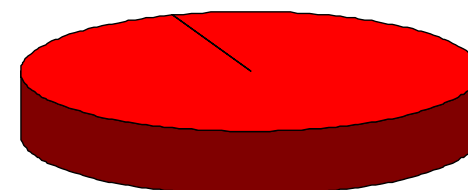


Fonte di finanziamento

FSC (*): € 5.600.685

(*) Delibere CIPE (FSC):

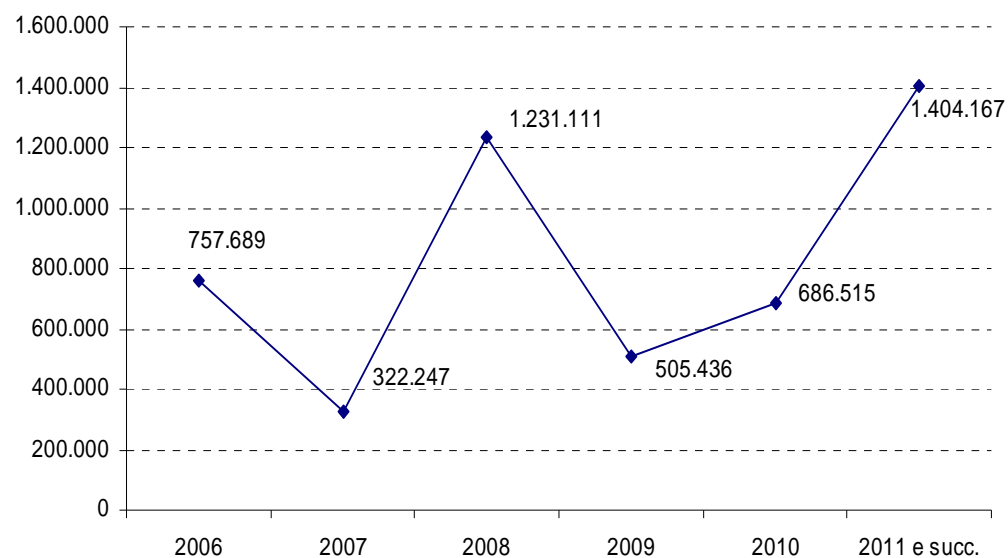
17/03 (€ 1.376.985)
20/04 (€ 1.851.000)
35/05 (€ 1.872.700)
3/06 (€ 500.000)



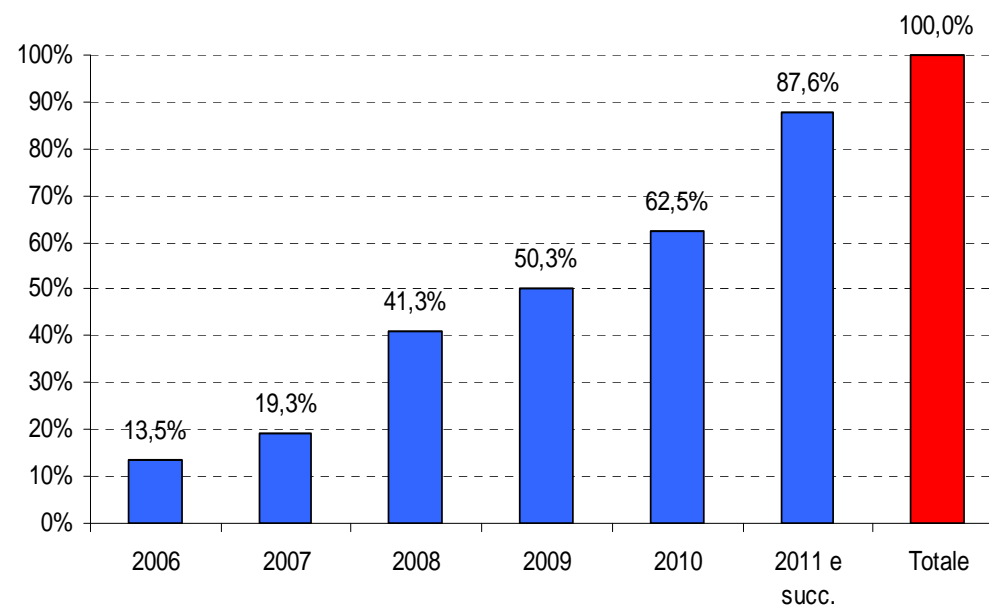
11.1 APQ Azioni di sistema – Originario

Andamento annuo spesa

Andamento annuo spesa (valori assoluti)



Andamento annuo spesa (valori percentuali cumulati)



11.1 APQ Azioni di sistema – Originario

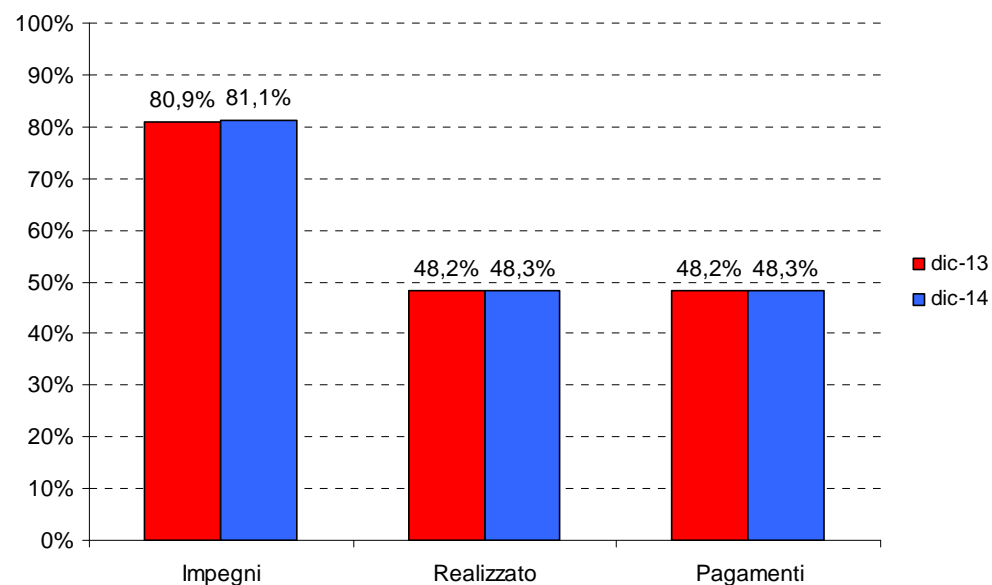
Attuazione interventi

N	Progetto	Fase procedurale attuale	Data Fine Fase procedurale	Costo Totale (a)	di cui FSC	Impegni	Costo Realizzato (b)	di cui FSC	Pagamenti (c)	Economie	Avanzamento della spesa (b/a)
1	SARASAS001 - Definizione del Piano Operativo delle attività e individuazione delle figure professionali per le attività di Assistenza Tecnica	Verifiche e controlli	07/04/2006	27.866	27.866	27.866	27.866	27.866	27.866	0	100
2	SARASAS002 - Acquisizione di attrezzature informatiche per il rafforzamento del sistema di monitoraggio	Verifiche e controlli	07/12/2006	554.145	554.145	554.145	554.145	554.145	554.145	0	100
3	SARASAS003 - Costituzione di una struttura di Assistenza Tecnica per il supporto alle strutture regionali e agli altri soggetti	Esecuzione Fornitura	30/06/2015	3.723.700	3.723.700	3.688.008	3.096.797	3.096.797	3.096.797	0	83
4	SARASAS004 - Prosecuzione di Assistenza Tecnica per il supporto dell'APQ Risorse Idriche	Esecuzione Fornitura	31/12/2007	455.165	455.165	455.165	455.165	455.165	455.165	0	100
5	SARASAS005 - Assistenza tecnica	Esecuzione Fornitura	31/05/2015	839.810	839.810	836.444	773.193	773.193	773.193	0	92

12.1 APQ Istruzione e Università – Originario

Data Stipula: 30 novembre 2006
N. Interventi: 11

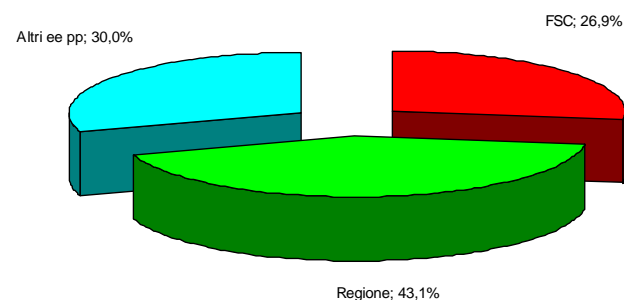
	dic-13	dic-14
Stanziamenti	€ 108.431.927	€ 108.431.927
Impegni	€ 87.731.968	€ 87.938.707
Costo realizzato	€ 52.243.664	€ 52.339.126
Pagamenti	€ 52.243.682	€ 52.339.126



Fonte di finanziamento

FSC (*):	€ 26.480.011
Regione:	€ 42.464.015
Altri enti pubblici:	€ 29.487.900

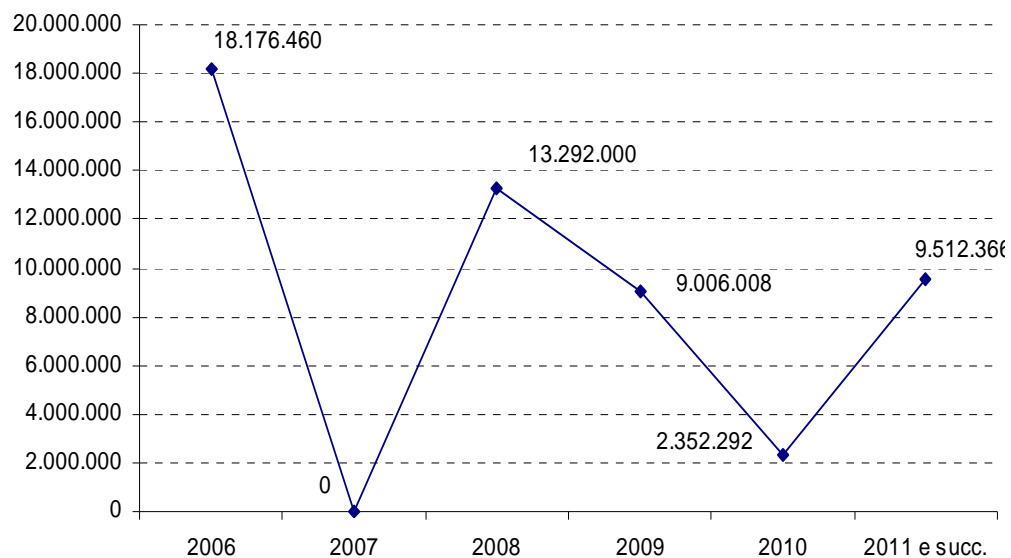
(*) Delibere CIPE (FSC):
35/05 (€ 20.480.011)
03/06 (€ 6.000.000)



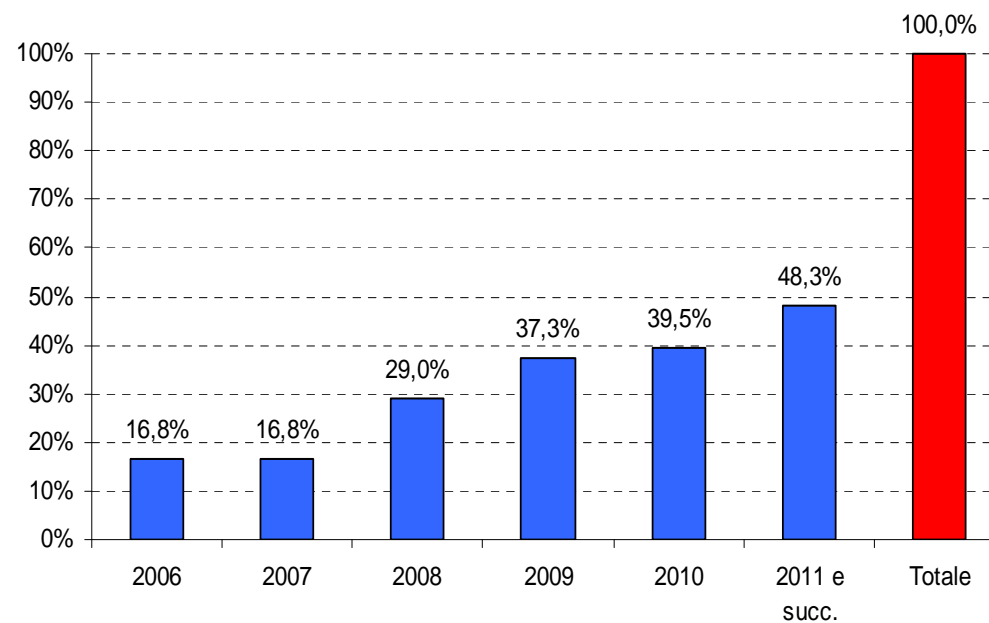
12.1 APQ Istruzione e Università – Originario

Andamento annuo spesa

Andamento annuo spesa (valori assoluti)



Andamento annuo spesa (valori percentuali cumulati)



12.1 APQ Istruzione e Università – Originario

Attuazione interventi

N	Progetto	Fase procedurale attuale	Fine Fase procedurale	Costo Totale (a)	di cui FSC	Impegni	Costo Realizzato (b)	di cui FSC	Pagamenti (c)	Economie	Avanzamento della spesa (b/a)
1	SARIS03-B - Campus universitario di Viale La Playa - 1° Stralcio - 1° Lotto funzionale	Progettazione Definitiva	06/08/2013	35.763.022	10.000.000	35.480.541	131.277	36.707	131.277	0	0
2	SARISSarIS01 - Potenziamento del polo di Bonassai. Ricerca e formazione in agraria e veterinaria dell'Università di Sassari	Studio di fattibilità	01/04/2008	20.000.000	0	0	0	0	0	0	0
3	SARISSarIS03 - Potenziamento delle strutture residenziali per studenti dell'Università di Cagliari	Verifiche e controlli	01/02/2010	38.688.893	5.000.000	38.688.893	38.688.893	5.000.000	38.688.893	0	100
4	SARISSarIS04 - Potenziamento delle strutture residenziali per studenti dell'Università di Sassari	Verifiche e controlli	08/03/2012	3.948.129	3.948.129	3.948.129	3.948.129	3.948.129	3.948.129	51.871	100
5	SARISSarIS05-01 - Rete di scuole di eccellenza per il turismo - Istituto Alberghiero di Arzachena	Esecuzione Fornitura	21/01/2010	460.011	460.011	396.685	392.721	392.721	392.721	0	85
6	SARISSarIS05-02 - Rete di scuole di eccellenza per il turismo - Istituto Alberghiero di Arzachena	Verifiche e controlli	15/11/2010	399.989	399.989	400.000	399.989	399.989	399.989	30.011	100
7	SARISSarIS05-03 - Rete di scuole di eccellenza per il turismo - Istituto alberghiero di Oristano	Funzionalità	28/02/2015	365.368	365.368	365.368	365.368	365.368	365.368	64.632	100
8	SARISSarIS06 - Completamento e potenziamento della facoltà di veterinaria dell'Università degli Studi di Sassari.	Collaudo	01/02/2015	8.500.000	6.000.000	8.499.090	8.362.749	5.903.117	8.362.749	0	98
9	SARISSARISF1-01 - Studio fattibilità polo universitario Nuoro, sistema regionale residenze universitarie	Definizione e stipula contratto	30/09/2012	60.000	60.000	60.000	0	0	0	0	0

12.1 APQ Istruzione e Università – Originario

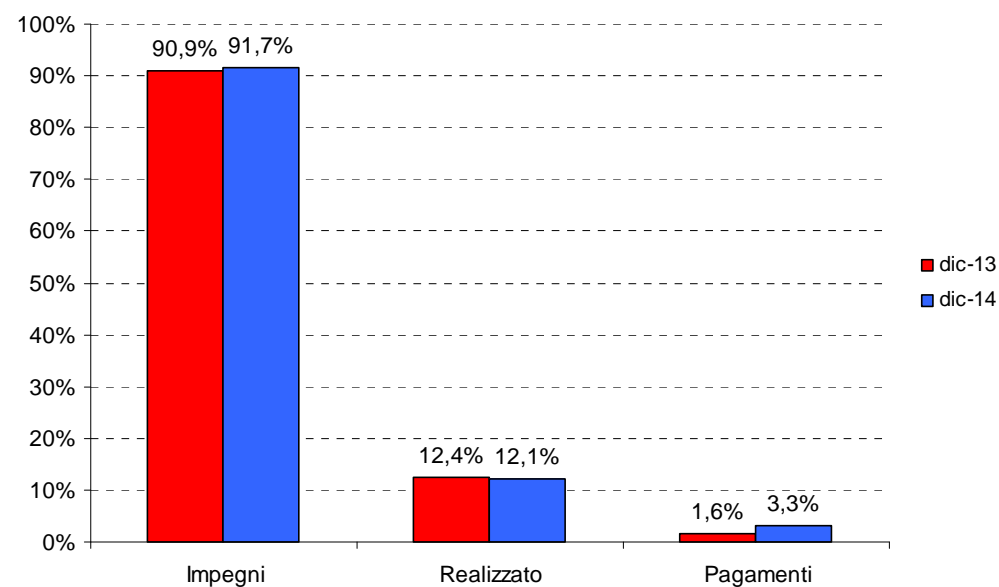
Attuazione interventi

N	Progetto	Fase procedurale attuale	Fine Fase procedurale	Costo Totale (a)	di cui FSC	Impegni	Costo Realizzato (b)	di cui FSC	Pagamenti (c)	Economie	Avanzamento della spesa (b/a)
10	SARISSarISSF02 - Studio fattibilità Polo di Bonassai. Ricerca e formazione in agraria e veterinaria dell'Università di Sassari	Esecuzione Fornitura	13/05/2008	50.000	50.000	50.000	50.000	50.000	50.000	0	100
11	SARISSarISSF03 - Studio di fattibilità di un Polo di alta formazione nella Regione Sardegna dedicato all'area economica del Mediterraneo	Definizione e stipula contratto	30/09/2012	50.000	50.000	50.000	0	0	0	0	0

13.1 APQ Metanizzazione Sardegna – Originario

Data Stipula: 20 dicembre 2006
N. di interventi 35

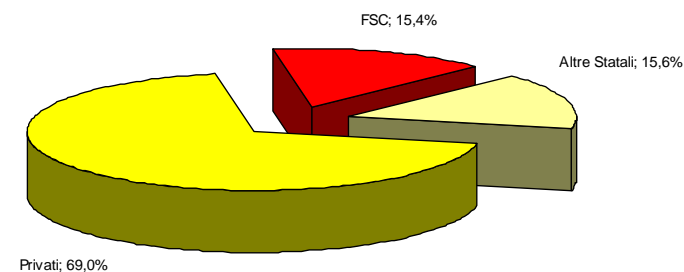
	dic-13	dic-14
Stanziamanti	€ 580.187.671	€ 560.183.299
Impegni	€ 527.130.042	€ 513.708.136
Costo realizzato	€ 71.886.926	€ 67.714.190
Pagamenti	€ 9.227.257	€ 18.220.508



Fonte di finanziamento

FSC (*):	€ 86.432.400
Altre risorse statali:	€ 87.238.626
Privati:	€ 386.512.272

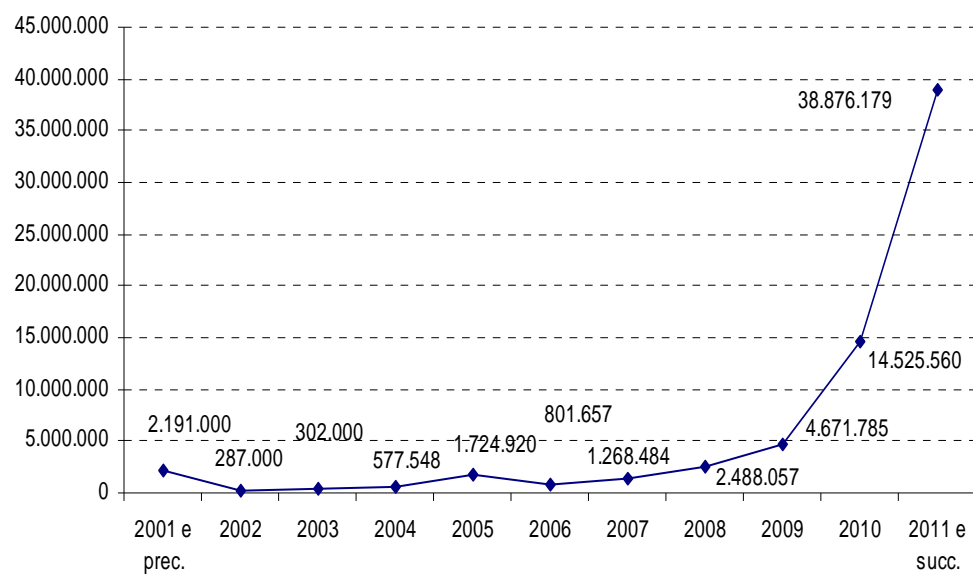
(*) Delibere CIPE (FSC):
35/05 (€ 86.432.400)



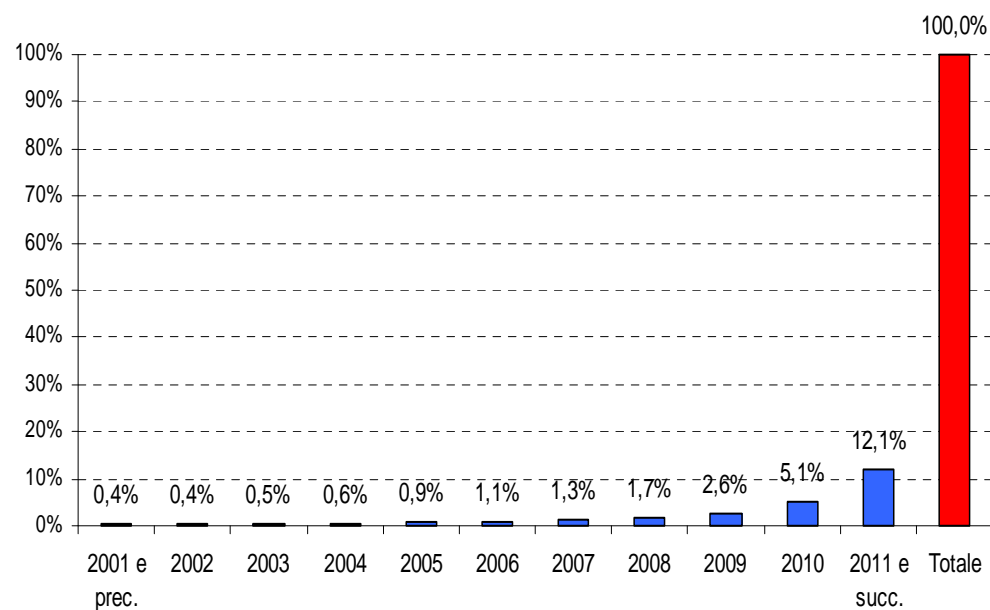
13.1 APQ Metanizzazione Sardegna – Originario

Andamento annuo spesa

Andamento annuo spesa (valori assoluti)



Andamento annuo spesa (valori percentuali cumulati)



13.1 APQ Metanizzazione Sardegna – Originario

Attuazione interventi

N	Progetto	Fase procedurale attuale	Data Fine Fase procedurale	Costo Totale (a)	di cui FSC	Impegni	Costo Realizzato (b)	di cui FSC	Pagamenti (c)	Economie	Avanzamento della spesa (b/a)
1	SARMEAPQB 005 - Reti comunali del metano del Bacino n. 5	Progettazione Esecutiva	02/12/2014	6.342.997	0	0	0	0	0	0	0
2	SARMEAPQB 010 - Reti comunali del metano del Bacino n. 10	Progettazione Esecutiva	30/04/2013	14.493.777	0	14.493.777	685.273	0	0	0	5
3	SARMEAPQB 010-B - Reti comunali del metano del Comune di Bultei	Collaudo	25/10/2011	1.050.000	0	1.050.000	1.050.000	0	0	0	100
4	SARMEAPQB 010-C - Reti comunali del metano del Comune di Pattada	Funzionalità	31/12/2010	1.664.056	0	1.664.056	1.664.056	0	0	0	100
5	SARMEAPQB 011 - Reti comunali del metano del Bacino n. 11	Progettazione Esecutiva	19/10/2012	20.484.100	0	20.484.100	599.500	0	0	0	3
6	SARMEAPQB 011-A - Reti comunali del metano del Comune di Budoni	Collaudo	10/06/2012	14.600.521	0	14.600.521	3.600.000	0	0	0	25
7	SARMEAPQB 013 - Reti comunali del metano del Bacino n. 13	Progettazione Esecutiva	11/04/2014	26.137.800	0	25.478.275	1.076.436	0	0	0	4
8	SARMEAPQB 013-A - Reti comunali del metano del Comune di Macomer	Progettazione Esecutiva	04/04/2014	8.046.714	0	8.046.714	0	0	0	0	0
9	SARMEAPQB 013-B - Reti comunali del metano del Comune di Illorai	Progettazione Definitiva	29/01/2015	892.703	0	892.703	0	0	0	0	0
10	SARMEAPQB 017 - Reti comunali del metano del Bacino n. 17	Progettazione Esecutiva	11/01/2012	24.557.080	7.874.750	24.557.080	1.807.456	579.599	0	0	7
11	SARMEAPQB 019 - Reti comunali del metano del Bacino n. 19	Progettazione Esecutiva	05/08/2011	19.311.528	4.940.722	19.311.528	857.757	219.451	0	0	4
12	SARMEAPQB 019-A - Reti comunali del metano del Comune di Arborea	Funzionalità	13/07/2001	1.960.000	0	1.960.000	1.960.000	0	0	0	100

13.1 APQ Metanizzazione Sardegna – Originario

N	Progetto	Fase procedurale attuale	Data Fine Fase procedurale	Costo Totale (a)	di cui FSC	Impegni	Costo Realizzato (b)	di cui FSC	Pagamenti (c)	Economie	Avanzamento della spesa (b/a)
13	SARMEAPQB 019-B - Reti comunali del metano del Comune di Terralba	Collaudo	30/09/2011	6.293.739	0	6.293.739	6.293.739	0	1.065.589	813.757	100
14	SARMEAPQB 024 - Reti comunali del metano del Bacino n. 24	Progettazione Esecutiva	19/03/2012	26.752.294	0	26.752.294	798.934	0	0	0	3
15	SARMEAPQB 026 - Reti comunali del metano del Bacino n. 26	Esecuzione Lavori	02/02/2015	18.466.058	0	18.466.058	891.097	0	0	0	5
16	SARMEAPQB 028 - Reti comunali del metano del Bacino n. 28	Progettazione Esecutiva	15/10/2010	20.928.207	0	20.928.207	982.682	0	0	0	5
17	SARMEAPQB 032 - Reti comunali del metano del Bacino n. 32	Progettazione Esecutiva	07/10/2011	19.818.372	8.214.462	19.818.372	1.250.908	518.485	0	0	6
18	SARMEAPQB 032-A - Reti comunali del metano del Comune di Villaspeciosa	Funzionalità	01/02/2006	1.738.231	0	1.738.231	1.738.231	0	0	0	100
19	SARMEAPQB 033 - Reti comunali del metano del Bacino n. 33	Esecuzione Lavori	04/06/2015	44.891.792	20.893.711	43.876.792	12.628.755	5.877.723	10.866.231	0	28
20	SARMEAPQB 033-A - Rete comunale del Comune di Selargius	Progettazione Esecutiva	15/01/2013	9.534.292	0	9.534.292	0	0	0	0	0
21	SARMEMEAP 031 - Reti comunali del metano del Bacino n. 31	Progettazione Esecutiva	03/05/2013	13.591.676	4.222.442	13.591.676	577.468	179.398	0	0	4
22	SARMEMET 001 - Reti comunali del metano del Bacino n. 1	Progettazione Esecutiva	08/05/2013	13.735.971	0	13.735.971	590.202	0	0	0	4
23	SARMEMET 002 - Reti comunali del metano del Bacino n. 2	Progettazione Esecutiva	08/05/2013	12.434.521	0	12.434.521	616.129	0	0	0	5

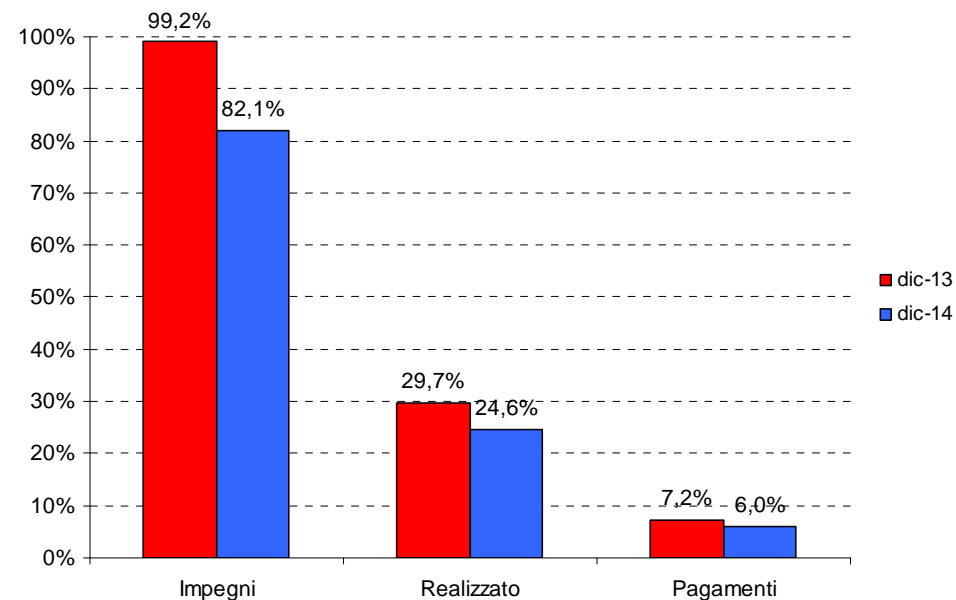
13.1 APQ Metanizzazione Sardegna – Originario

N	Progetto	Fase procedurale attuale	Data Fine Fase procedurale	Costo Totale (a)	di cui FSC	Impegni	Costo Realizzato (b)	di cui FSC	Pagamenti (c)	Economie	Avanzamento della spesa (b/a)
24	SARMEMET 004 - Reti comunali del metano del Bacino n. 4	Esecuzione Lavori	25/04/2015	27.193.484	0	27.176.235	1.195.806	0	0	0	4
25	SARMEMET 006 - Reti comunali del metano del Bacino n.	Progettazione Esecutiva	28/10/2011	16.567.670	7.413.477	16.508.192	966.747	432.587	0	0	6
26	SARMEMET 007 - Reti comunali del metano del Bacino n. 7	Esecuzione Lavori	02/02/2015	18.053.381	5.203.972	17.188.407	11.912.130	3.433.728	4.163.178	0	66
27	SARMEMET 009 - Reti comunali del metano del Bacino n. 9	Esecuzione Lavori	02/02/2015	11.935.912	0	11.935.212	6.681.822	0	2.125.510	0	56
28	SARMEMET 015 - Reti comunali del metano del Bacino n. 15	Esecuzione Lavori	01/12/2015	15.327.943	4.308.993	15.327.943	1.724.417	484.768	0	0	11
29	SARMEMET 018 - Reti comunali del metano del Bacino n. 18	Progettazione Esecutiva	30/03/2013	15.826.713	0	15.826.713	778.981	0	0	0	5
30	SARMEMET 027 - Reti comunali del metano del Bacino n. 27	Esecuzione Lavori	07/10/2016	34.586.739	7.725.859	34.586.739	1.644.825	367.415	0	0	5
31	SARMEMET 030 - Reti comunali del metano del Bacino n. 30	Progettazione Definitiva	14/07/2014	19.034.336	0		0	0	0	0	0
32	SARMEMET 034 - Reti comunali del metano del Bacino n. 34	Progettazione Esecutiva	31/10/2011	17.605.469	3.846.124	17.605.469	1.092.943	238.766	0	0	6
33	SARMEMET 034-A - Reti comunali del metano del Comune di Carbonia	Progettazione Esecutiva	08/08/2011	12.599.119	4.913.990	12.599.119	571.535	222.914	0	0	5
34	SARMEMET 036 - Reti comunali del metano del Bacino n. 36	Progettazione Definitiva	01/04/2013	17.701.042	0	33.895	33.895	0	0	0	0
35	SARMEMET 037 - Reti comunali del metano del Bacino n. 37	Progettazione Esecutiva	17/12/2010	25.211.304	6.873.900	25.211.304	1.442.466	393.290	0	0	6

13.2 APQ Metanizzazione Sardegna – 2° Atto integrati vo

Data Stipula: 28 novembre 2007
N. di interventi 17

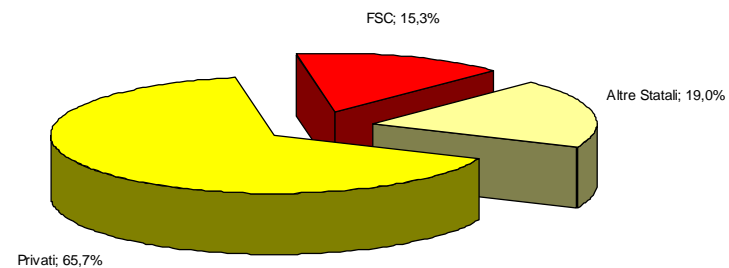
	dic-13	dic-14
Stanziamanti	€ 132.800.862	€ 160.511.630
Impegni	€ 131.780.876	€ 131.780.876
Costo realizzato	€ 39.429.768	€ 39.429.768
Pagamenti	€ 9.557.997	€ 9.557.997



Fonte di finanziamento

FSC (*):	€ 24.633.037
Altre risorse statali:	€ 30.439.497
Privati:	€ 105.439.096

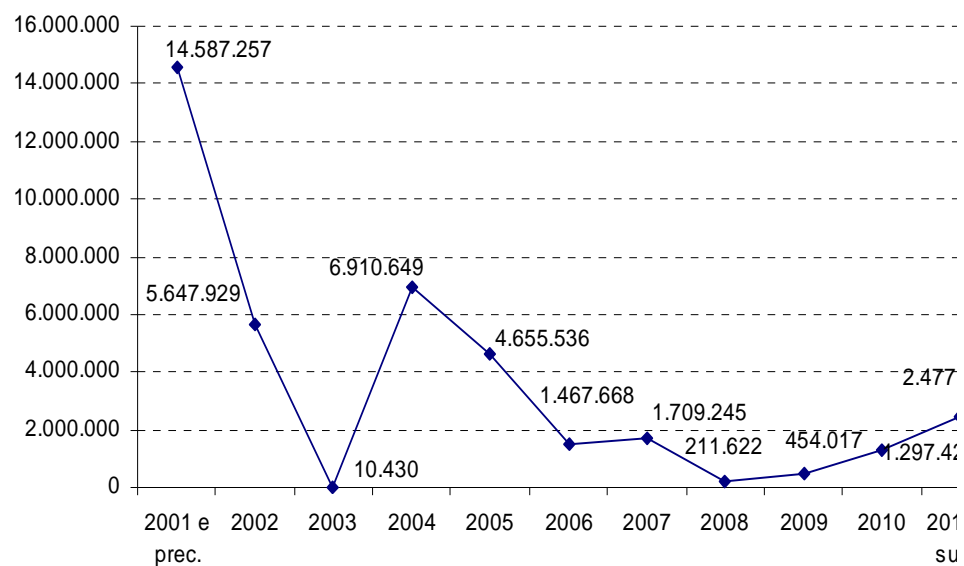
(*) Delibere CIPE (FSC):
3/06 (€ 24.633.037)



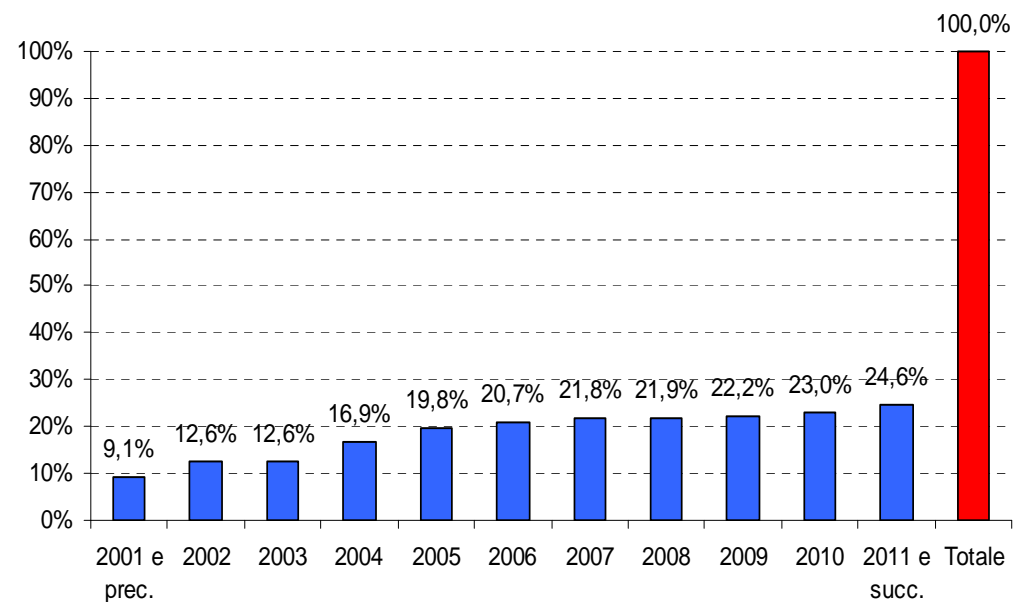
13.2 APQ Metanizzazione Sardegna – 2° Atto integrati vo

Andamento annuo spesa

Andamento annuo spesa (valori assoluti)



Andamento annuo spesa (valori percentuali cumulati)



13.2 APQ Metanizzazione Sardegna – 2° Atto integrati vo

Attuazione interventi

N	Progetto	Fase procedurale attuale	Data Fine Fase procedurale	Costo Totale (a)	di cui FSC	Impegni	Costo Realizzato (b)	di cui FSC	Pagamenti (c)	Economie	Avanzamento della spesa (b/a)
1	SARMFAPQB 022 - Realizzazione reti comunali di metano del bacino n.22	Funzionalità	11/11/2004	31.585.460	0	31.585.460	31.585.460	0	9.557.997	0	100
2	SARMFAPQB 022-A - Realizzazione reti comunali di metano del Comune di Jerzu	Progettazione Preliminare	18/12/2008	1.976.036	0	1.976.036	0	0	0	0	0
3	SARMFAPQB 025 - Realizzazione reti comunali di metano del Bacino n. 25	Progettazione Esecutiva	30/05/2013	23.932.990	5.904.986	23.932.990	691.299	170.564	0	388.954	3
4	SARFMETB 003 - Realizzazione reti comunali di metano del bacino n. 3	Progettazione Esecutiva	31/07/2012	19.542.644	5.402.436	19.542.644	705.216	194.952	0	0	4
5	SARFMETB 008 - Realizzazione reti comunali di metano del bacino n.8	Progettazione Esecutiva	25/01/2011	26.267.099	5.965.019	26.267.099	860.677	195.452	0	0	3
6	SARFMETB 008-A - Realizzazione reti comunali di metano del Comune di Cossoine	Funzionalità	06/08/2010	559.435	0	559.435	559.435	0	0	0	100
7	SARFMETB 008-B - Realizzazione reti comunali di metano del Comune di Mara	Collaudo	01/03/2012	668.058	0	668.058	668.058	0	0	0	100
8	SARFMETB 008-C - Realizzazione reti comunali di metano del Comune di Siligo	Collaudo	15/12/2012	819.949	0	819.949	819.949	0	0	0	100
9	SARFMETB 020 - Realizzazione reti comunali di metano del bacino n.20	Progettazione Definitiva	25/07/2013	10.677.188	3.412.135	10.677.188	105.202	33.620	0	0	1
10	SARFMETB 020-A - Realizzazione reti comunali di metano del Comune di Ales	Esecuzione Lavori	28/05/2003	222.985	0	222.985	222.985	0	0	631.032	100

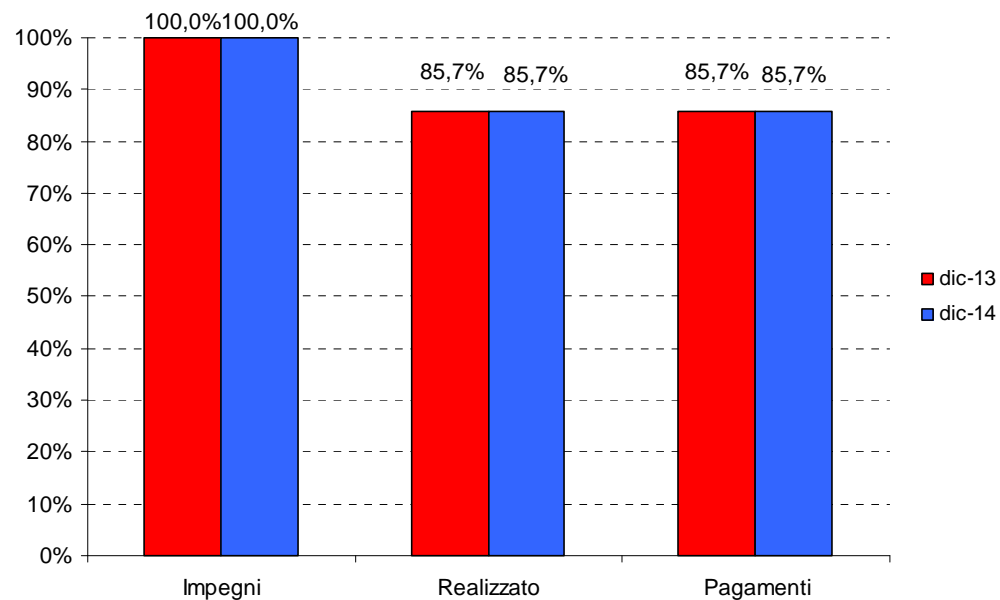
13.2 APQ Metanizzazione Sardegna – 2° Atto integrati vo

N	Progetto	Fase procedurale attuale	Data Fine Fase procedurale	Costo Totale (a)	di cui FSC	Impegni	Costo Realizzato (b)	di cui FSC	Pagamenti (c)	Economie	Avanzamento della spesa (b/a)
11	SARFMETB 020-B - Realizzazione reti comunali di metano del Comune di Morgongiori	Esecuzione Lavori	20/11/2007	730.891	0	730.891	730.891	0	0	0	100
12	SARFMETB 020-C - Realizzazione reti comunali di metano del Comune di Simala	Collaudo	18/10/2009	266.469	0	266.469	266.469	0	0	0	100
13	SARFMETB 035 - Realizzazione reti comunali di metano del bacino n.35	Progettazione Esecutiva	15/04/2012	12.798.729	3.604.114	12.798.729	481.185	135.501	0	0	4
14	SARFMETB 035-A - Realizzazione reti comunali di metano del Comune di Santadi	Funzionalità	28/02/2007	1.732.942	0	1.732.942	1.732.942	0	0	0	100
15	METC012 Realizzazione reti comunali di metano del Bacino n. 12	Studio di fattibilità	17/04/2015	17.792.762	0	0	0	0	0	30.885	0
16	METC012_A Realizzazione rete comunale di metano Comune di Neoneli	N.D		467.944	0	0	0	0	0	0	0
17	METC029 Realizzazione reti comunali di metano del Bacino n. 29	Studio di fattibilità	17/04/2015	9.413.671	0	0	0	0	0	5.506	0

14.1 APQ Sensi contemporanei

Data Stipula: 22 dicembre 2006
N. Interventi: 2

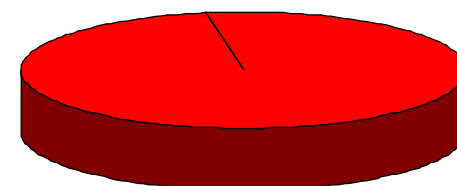
		dic-13	dic-14
Stanziamenti	€	950.000	€ 950.000
Impegni	€	950.000	€ 950.000
Costo realizzato	€	595.850	€ 813.933
Pagamenti	€	410.000	€ 813.933



Fonte di finanziamento

FSC(*): € 950.000

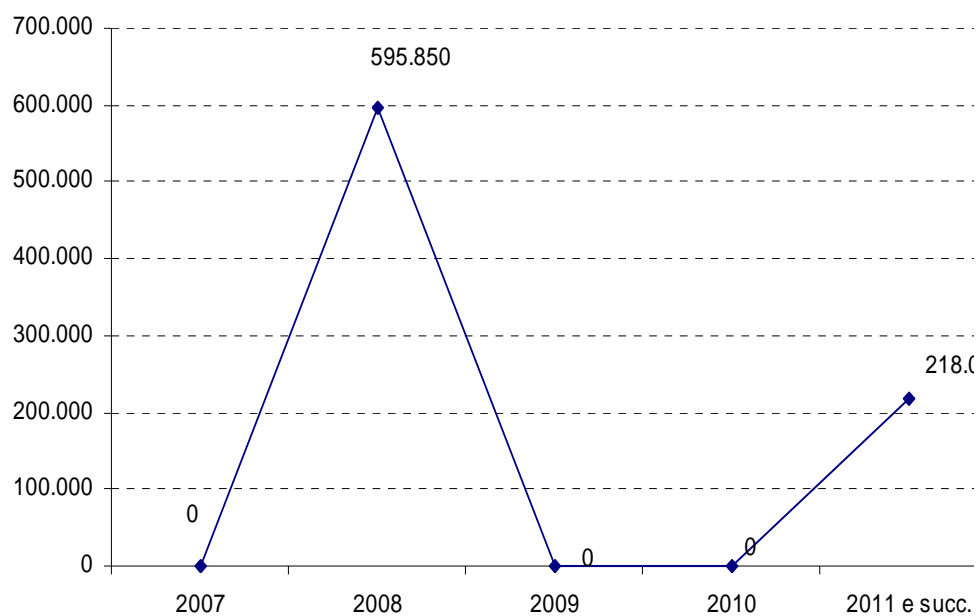
(*) Delibere CIPE (FSC):
35/05 (€ 950.000)



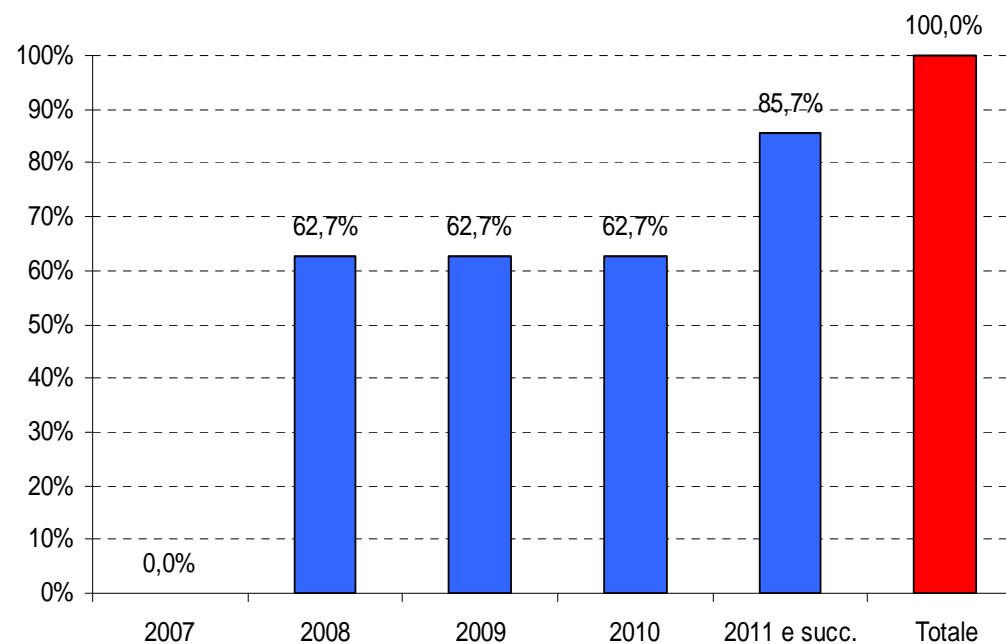
14.1 APQ Sensi contemporanei

Andamento annuo spesa

Andamento annuo spesa (valori assoluti)



Andamento annuo spesa (valori percentuali cumulati)



14.1 APQ Sensi contemporanei

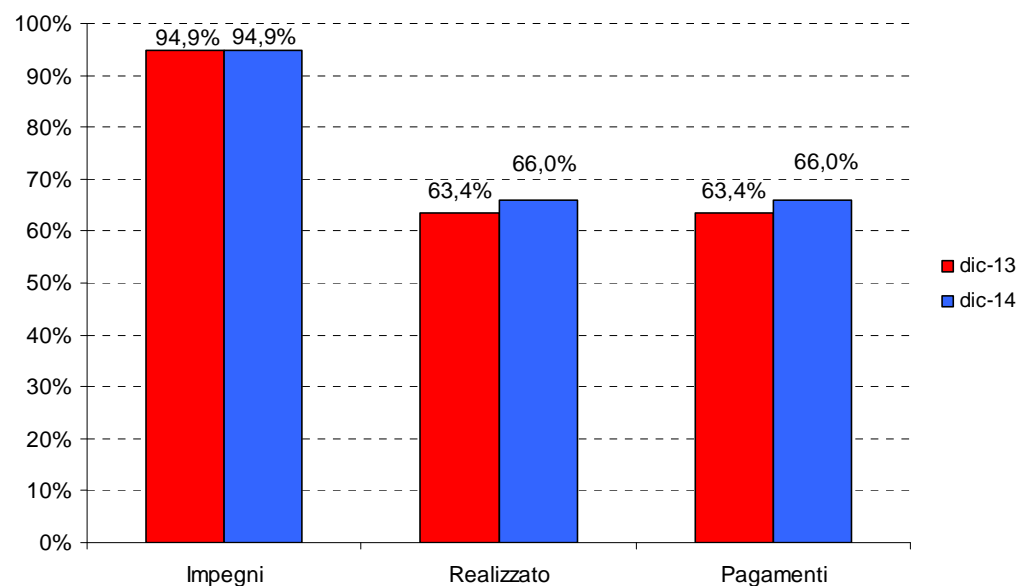
Attuazione interventi

N	Progetto	Fase procedurale attuale	Data Fine Fase procedurale attuale	Costo Totale (a)	di cui FSC	Impegni	Costo Realizzato (b)	di cui FSC	Pagamenti (c)	Economie	Avanzamento della spesa (b/a)
1	SARAI1 - Centro di documentazione de cinema dello spettacolo e del patrimonio audiovisivo Rai Sardegna	Esecuzione Fornitura	26/08/2009	350.000	350.000	350.000	350.000	350.000	350.000	0	100
2	SARAI2 - Atelier di architettura nell'ex Manifattura Tabacchi	Esecuzione Lavori	31/03/2014	600.000	600.000	600.000	463.933	463.933	463.933	0	77

15.1 APQ Sostenibilità Ambientale – Originario

Data Stipula: 17 luglio 2007
N. Interventi: 27

	dic-13	dic-14
Stanziamenti	€ 20.363.623	€ 20.363.623
Impegni	€ 19.329.110	€ 19.329.110
Costo realizzato	€ 12.900.719	€ 13.438.935
Pagamenti	€ 12.900.719	€ 13.438.935



Fonte di finanziamento

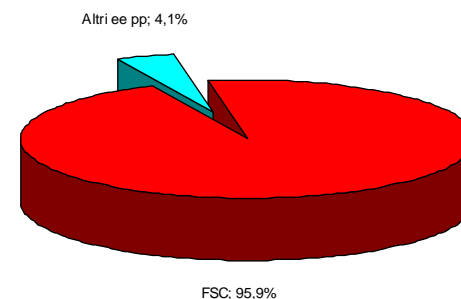
FSC (*): € 19.519.698

Altri enti pubblici: € 843.925

(*) Delibere CIPE (FSC):

35/05 (€ 11.319.698)

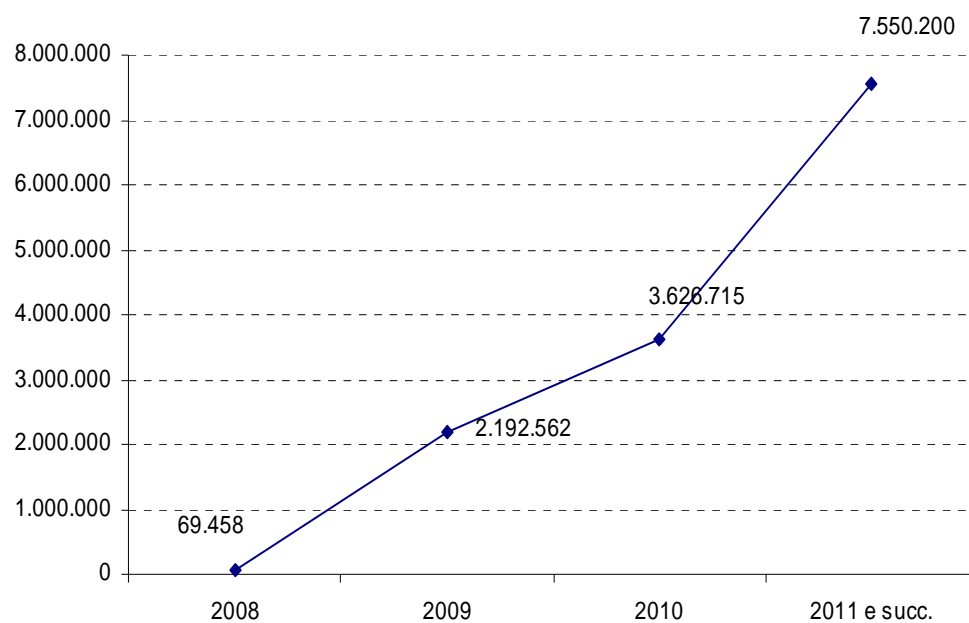
3/06 (€ 8.200.000)



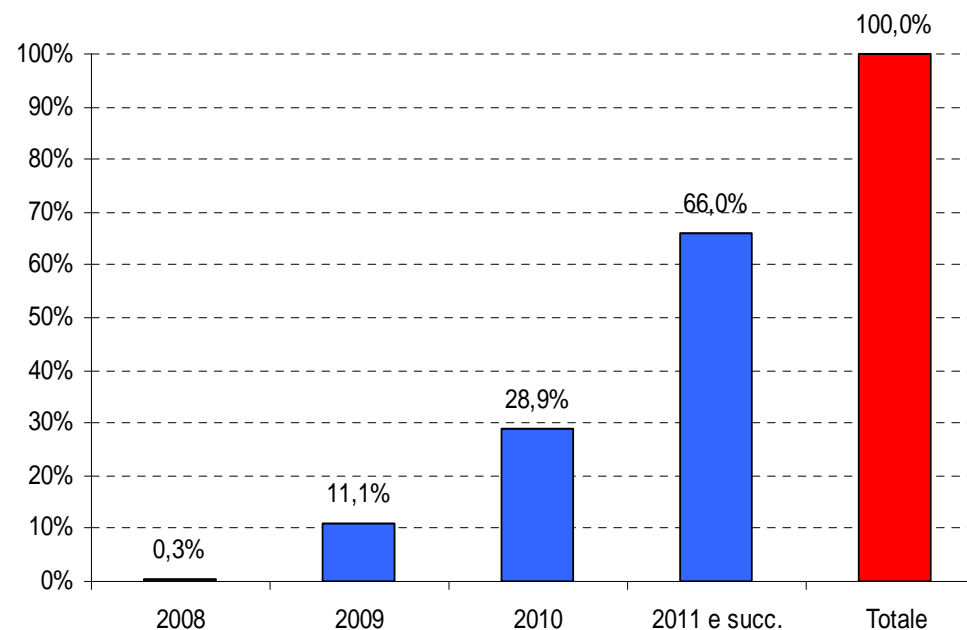
15.1 APQ Sostenibilità Ambientale – Originario

Andamento annuo spesa

Andamento annuo spesa (valori assoluti)



Andamento annuo spesa (valori percentuali cumulati)



15.1 APQ Sostenibilità Ambientale – Originario

Attuazione interventi

N	Progetto	Fase procedurale attuale	Data Fase procedurale	Costo Totale (a)	di cui FSC	Impegni	Costo Realizzato (b)	di cui FSC	Pagamenti (c)	Economie	Avanzamento della spesa (b/a)
1	SARAMCOS02 - Progetto di recupero e conservazione delle torri costiere di proprietà della Regione Autonoma della Sardegna	Esecuzione Lavori	23/05/2015	2.500.000	2.500.000	2.484.530	745.175	745.175	745.174	0	30
2	SARAMF AC 01 - Complesso forestale Monte Lerno Filigosu comune di Oschiri e Pattada (SS) ristrutturazione e adeguamento dei fabbricati e opere infrastrutturali per la riqualificazione ambientale e la fruizione turistica nell'ambito del progetto tutela e valorizzazione dei complessi forestali demaniali	Esecuzione Lavori	30/10/2014	640.000	640.000	640.000	283.780	283.780	283.780	0	44
3	SARAMF CC 01 - gestione integrata aree demaniali costiere, foresta demaniale CASTIADAS (comune DI MURAVERA -CA- ripristino e manutenzione straordinaria della viabilità principale e secondaria). Ricostituzione ambientale volta alla riqualificazione ambientale e fruizione turistica nell'ambito del progetto tutela e valorizzazione dei complessi demaniali forestali e costieri	Progettazione Esecutiva	23/12/2009	1.000.000	1.000.000	1.000.000	0	0	0	0	0
4	SARAMF CN03 - gestione integrata aree demaniali costiere, perimetro forestale BERCHIDA - BIDDEROSA (comune di SINISCOLA - NU- ripristino e manutenzione straordinaria della viabilità principale e secondaria. ricostituzione ambientale volta alla riqualificazione ambientale e fruizione turistica nell'ambito del progetto tutela e valorizzazione dei complessi forestali e costieri, demaniali)	Esecuzione Lavori	30/10/2014	845.000	845.000	845.000	618.964	618.964	618.964	0	73

15.1 APQ Sostenibilità Ambientale – Originario

N	Progetto	Fase procedurale attuale	Data Fase procedurale	Costo Totale (a)	di cui FSC	Impegni	Costo Realizzato (b)	di cui FSC	Pagamenti (c)	Economie	Avanzamento della spesa (b/a)
5	SARAMF CO 02 - Gestione integrata aree demaniali costiere . foresta demaniale TRESNURAGHES (COMUNE DI TRESNURAGHES -OR- Ripristino e manutenzione straordinaria della viabilità principale e secondaria. ricostituzione ambientale volta alla riqualificazione ambientale e fruizione turistica nell'ambito del progetto tutela e valorizzazione dei complessi demaniali forestali e costieri	Esecuzione Lavori	20/10/2014	500.000	500.000	500.000	414.091	414.091	414.091	0	83
6	SARAMF CS 04 - Gestione integrata aree demaniali costiere. foresta demanale PORTO CONTE - LAGO BARATZ ALGHERO -SS- Ripristino e manutenzione straordinaria della viabilità principale e secondaria; ristrutturazione e adeguamento dei fabbricati esistenti volti alla riqualificazione ambientale e fruizione turistica nell'ambito del progetto tutela e valorizzazione dei complessi dem.li forestali e costieri	Progettazione e Esecutiva	23/12/2009	1.000.000	1.000.000	1.000.000	10.100	10.100	10.100	0	1
7	SARAMF GO 01 - Complesso forestale MONTE PISANU Comune DI BONO (SS) Ristrutturazione e adeguamento dei fabbricati e opere infrastrutturali per la riqualificazione ambientale e la fruizione turistica nell'ambito del progetto tutela e valorizzazione dei complessi forestali demaniali	Funzionalità	30/10/2014	600.000	600.000	600.000	591.050	591.050	591.050	0	99
8	SARAMF GO 02 - Complesso forestale fiorentini comune di BULTEI (SS) Ristrutturazione e adeguamento dei fabbricati e opere infrastrutturali per la riqualificazione ambientale e la fruizione turistica nell'ambito del progetto tutela e valorizzazione dei complessi forestali demaniali	Esecuzione Lavori	15/10/2014	950.326	700.000	929.250	870.486	641.191	870.486	0	92

15.1 APQ Sostenibilità Ambientale – Originario

N	Progetto	Fase procedurale attuale	Data Fase procedurale	Costo Totale (a)	di cui FSC	Impegni	Costo Realizzato (b)	di cui FSC	Pagamenti (c)	Economie	Avanzamento della spesa (b/a)
9	SARAMF LB 01 - Complesso forestale monte limbara comune di BERCHIDDA (SS) Ristrutturazione e adeguamento dei fabbricati e opere infrastrutturali per la riqualificazione ambientale e la fruizione turistica nell'ambito del progetto tutela e valorizzazione dei complessi forestali demaniali	Funzionalità	30/10/2014	750.000	750.000	750.000	704.942	704.942	704.942	0	94
10	SARAMF LC 01 - Complesso forestale LITTOS CRASTAZZA TEPILOLA COMUNE DI BITTI (NU) Ristrutturazione e adeguamento dei fabbricati e opere infrastrutturali per la riqualificazione ambientale e la fruizione turistica nell'ambito del progetto tutela e valorizzazione dei complessi forestali demaniali	Chiusura Intervento	28/10/2014	296.338	296.338	296.338	296.338	296.338	296.338	3.662	100
11	SARAMF LI 01 A - Complesso forestale MONTE LINAS comune di VILLACIDRO (CA) - Ristrutturazione e adeguamento fabbricati e opere infrastrutturali per la riqualificazione ambientale e la fruizione turistica	Progettazioni e Esecutiva	28/02/2013	150.000	150.000	150.000	6.960	6.960	6.960	0	5
12	SARAMF LI 01 B - complesso forestale MONTE LINAS comune di VILLACIDRO (CA) - Ristrutturazione e adeguamento fabbricati e opere infrastrutturali per la riqualificazione ambientale e la fruizione turistica	Esecuzione Lavori	10/10/2014	390.000	390.000	390.000	346.339	346.339	346.339	0	89
13	SARAMF LI 02 - Complesso forestale MONTE LINAS COMUNE DI GONNOSFANADIGA (CA) Ristrutturazione e adeguamento dei fabbricati e opere infrastrutturali per la riqualificazione ambientale e la fruizione turistica nell'ambito del progetto tutela e valorizzazione dei complessi forestali demaniali	Esecuzione Lavori	15/09/2013	465.000	465.000	465.000	19.654	19.654	19.654	0	4

15.1 APQ Sostenibilità Ambientale – Originario

N	Progetto	Fase procedurale attuale	Data Fase procedurale	Costo Totale (a)	di cui FSC	Impegni	Costo Realizzato (b)	di cui FSC	Pagamenti (c)	Economie	Avanzamento della spesa (b/a)
14	SARAMF MA 01 - Complesso forestale Monte Arci Comune di SANTA GIUSTA (OR) Ristrutturazione e adeguamento dei fabbricati e opere infrastrutturali per la riqualificazione ambientale e la fruizione turistica nell'ambito del progetto tutela e valorizzazione dei complessi forestali demaniali	Funzionalità	25/10/2014	400.000	400.000	400.000	400.000	400.000	400.000	0	100
15	SARAMF MB 01 - Complesso forestale MONT'ARBU Comune di SEUI (NU) Ristrutturazione e adeguamento dei fabbricati e opere infrastrutturali per la riqualificazione ambientale e la fruizione turistica nell'ambito del progetto tutela e valorizzazione dei complessi forestali demaniali	Funzionalità	30/10/2014	794.399	794.399	794.399	794.399	794.399	794.399	5.601	100
16	SARAMF PC 01 - Complesso forestale Porto Conte Comune di ALGHERO (SS) ristrutturazione e adeguamento dei fabbricati e opere infrastrutturali per la riqualificazione ambientale e la fruizione turistica nell'ambito del progetto tutela e valorizzazione dei complessi forestali dem.	Funzionalità	30/10/2014	750.000	750.000	750.000	748.312	748.312	748.312	0	100
17	SARAMF SF 01 - complesso forestale Sette Fratelli Comune di SINNAI (CA) Ristrutturazione e adeguamento dei fabbricati e opere infrastrutturali per la riqualificazione ambientale e la fruizione turistica nell'ambito del progetto tutela e valorizzazione dei complessi forestali dem.	Esecuzione Lavori	30/10/2014	1.050.000	1.050.000	1.050.000	944.968	944.968	944.968	0	90
18	SARAMF SF 01 - Complesso forestale Sette Fratelli Comune di SINNAI (CA) Ristrutturazione e adeguamento dei fabbricati e opere infrastrutturali per la riqualificazione ambientale e la fruizione turistica nell'ambito del progetto tutela e valorizzazione dei complessi forestali dem.	Esecuzione Lavori	30/10/2014	733.599	500.000	511.564	495.353	337.619	495.353	0	68

15.1 APQ Sostenibilità Ambientale – Originario

N	Progetto	Fase procedurale attuale	Data Fase procedurale	Costo Totale (a)	di cui FSC	Impegni	Costo Realizzato (b)	di cui FSC	Pagamenti (c)	Economie	Avanzamento della spesa (b/a)
19	SARAMF SU 01 - Complesso forestale IS CANNONERIS-PANTALEO COMUNE di SANTADI (CA) Ristrutturazione e adeguamento dei fabbricati e opere infrastrutturali per la riqualificazione ambientale e la fruizione turistica nell'ambito del progetto tutela e valorizzazione dei complessi forestali demaniali	Esecuzione Lavori	30/10/2014	600.000	600.000	600.000	590.007	590.007	590.007	0	98
20	SARAMF SU 02 - Complesso forestale GUTTURU MANNU COMUNE di ASSEMINI (CA) Ristrutturazione e adeguamento dei fabbricati e opere infrastrutturali per la riqualificazione ambientale e la fruizione turistica nell'ambito del progetto tutela e valorizzazione dei complessi forestali demaniali	Esecuzione Lavori	30/12/2014	760.000	400.000	760.000	601.380	316.516	601.380	0	79
21	SARAMRER02 - "Sistemi di percorsi naturalistici per l'osservazione ornitologica nello stagno di S. Teodoro"	Funzionalità	03/09/2009	369.661	369.661	369.661	369.661	369.661	369.661	30.339	100
22	SARAMRER09 - Progetto pilota per la gestione del cormorano nei compendi ittici di Cabras e di Mistras	Funzionalità	24/10/2009	120.000	120.000	120.000	120.000	120.000	120.000	0	100
23	SARAMRER13 - Ristrutturazione casa del fanalista a CALA REALE - osservatorio del mare	Funzionalità	06/07/2012	1.270.538	1.270.538	1.270.538	1.270.538	1.270.538	1.270.538	544.462	100
24	SARAMRER14 - Realizzazione di strutture mobili per la visita	Funzionalità	07/12/2011	149.754	149.754	149.754	149.754	149.754	149.754	246	100

15.1 APQ Sostenibilità Ambientale – Originario

N	Progetto	Fase procedurale attuale	Data Fase procedurale	Costo Totale (a)	di cui FSC	Impegni	Costo Realizzato (b)	di cui FSC	Pagamenti (c)	Economie	Avanzamento della spesa (b/a)
25	SARAMRER16 - Interventi di risanamento dei sistemi dunari degradati ed organizzazione dell'accessibilità per la fruizione della spiaggia	Chiusura Intervento	14/04/2011	287.902	287.902	287.902	287.902	287.902	287.902	51.796	100
26	SARAMRER19 - OPERE Infrastrutturali finalizzate alla conservazione, valorizzazione e fruizione della Grotta Verde	Esecuzione Lavori	31/10/2014	1.200.000	1.200.000	1.200.000	797.463	797.463	797.463	0	66
27	SARAMRER20 - recupero strutturale, statico e funzionale del vecchio Faro di CAPO COMINO	Esecuzione Lavori	30/11/2013	1.015.168	1.015.168	1.015.168	961.319	961.319	961.319	139.832	95